



ESTADO DO CEARÁ
PREFEITURA MUNICIPAL DE CROATA

OFÍCIO Nº. 039C/2023

CROATA – CE, 30 de Novembro de 2023

DO: PREFEITO MUNICIPAL DE CROATA

AO: PRESIDENTE DO TCE – TRIBUNAL DE CONTAS DO ESTADO

Sr. Presidente,

Em atendimento ao disposto na Portaria 14/2023, estamos remetendo para apreciação dessa Conceituada Corte de Contas, os Relatórios Resumido da Execução Orçamentária - RREO da Prefeitura Municipal relativo ao 5º Bimestre (Setembro/Octubro) de 2023, afixado em 30 de Novembro de 2023 no mural desta prefeitura e site, conforme Edital em anexo.

Os **RREO** que seguem em anexo são os seguintes:

- Balanço Orçamentário - Anexo I
- Demonstrativo da Execução das Despesas por Função / Sub-função - Anexo II
- Dem. das Receitas e Despesas com Manutenção e Desenv. do Ensino - Anexo VIII
- Anexo XII – Demonstrativo da Receita Líquida de Impostos e das Despesas Próprias com Saúde.

Certos do atendimento a legislação vigente, antecipamos nossos votos de elevada estima e consideração.

Atenciosamente,



RONILSON FRANCISCO DE OLIVEIRA
PREFEITO MUNICIPAL



ESTADO DO CEARÁ
PREFEITURA MUNICIPAL DE CROATA

EDITAL - Divulgação do Relatório Resumido da Execução Orçamentária - RREO

O Prefeito Municipal de CROATA, _____, no uso de suas atribuições legais e de acordo com o estabelecido no art. 52 da LRF, torna público e que se encontram publicados o RREO do JANEIRO A OUTUBRO 2023/5º BIMESTRE SETEMBRO-OUTUBRO _____, no "site" www.CROATA.ce.gov.br, bem como afixados em espaço público (mural), local de ampla visibilidade nos Poderes Executivo e Legislativo desde a data deste edital.

CROATA-CE, 30 de Novembro de 2023



RONILSON FRANCISCO DE OLIVEIRA
PREFEITO MUNICIPAL

RREO-Anexo 01 | Tabela 1.0 - Balanço Orçamentário

Receitas Orçamentárias	Estágios da Receita Orçamentária							SALDO (a-c)
	PREVISÃO INICIAL	PREVISÃO ATUALIZADA (a)	RECEITAS REALIZADAS					
			No Bimestre (b)	% (b/a)	Até o Bimestre (c)	% (c/a)		
Receitas Orçamentárias	-	-	-	-	-	-	-	
RECEITAS (EXCETO INTRA-ORÇAMENTÁRIAS) (I)	215.639.099,00	215.639.099,00	43.232.382,37	20,05	202.382.660,92	93,85	13.256.438,08	
RECEITAS CORRENTES	210.049.421,00	210.049.421,00	40.368.080,37	19,22	191.384.867,24	91,11	18.664.553,76	
IMPOSTOS, TAXAS E CONTRIBUIÇÕES DE MELHORIA	5.257.120,00	5.257.120,00	760.375,80	14,46	4.655.440,15	88,55	601.679,85	
Impostos	4.806.201,00	4.806.201,00	715.699,42	14,89	4.347.566,65	90,46	458.634,35	
Taxas	428.050,00	428.050,00	44.676,38	10,44	307.873,50	71,92	120.176,50	
Contribuição de Melhoria	22.869,00	22.869,00	0,00		0,00		22.869,00	
CONTRIBUIÇÕES	5.999.710,00	5.999.710,00	2.133.341,49	35,56	9.985.102,73	166,43	-3.985.392,73	
Contribuições Sociais	4.207.112,00	4.207.112,00	1.837.423,87	43,67	8.605.232,76	204,54	-4.398.120,76	
Contribuições Econômicas								
Contribuições para Entidades Privadas de Serviço Social e de Formação Profissional								
Contribuição para o Custeio do Serviço de Iluminação Pública	1.792.598,00	1.792.598,00	295.917,62	16,51	1.379.869,97	76,98	412.728,03	
RECEITA PATRIMONIAL	4.613.144,00	4.613.144,00	1.614.196,41	34,99	8.857.034,12	192,00	-4.243.890,12	
Exploração do Patrimônio Imobiliário do Estado								
Valores Mobiliários	4.613.144,00	4.613.144,00	1.614.196,41	34,99	8.857.034,12	192,00	-4.243.890,12	
Delegação de Serviços Públicos Mediante Concessão, Permissão, Autorização ou Licença								
Exploração de Recursos Naturais								
Exploração do Patrimônio Intangível								
Cessão de Direitos								
Demais Receitas Patrimoniais								
RECEITA AGROPECUÁRIA								
RECEITA INDUSTRIAL								
RECEITA DE SERVIÇOS	3.432.337,00	3.432.337,00	573.045,73	16,70	2.874.146,00	83,74	558.191,00	
Serviços Administrativos e Comerciais Gerais								
Serviços e Atividades Referentes à Navegação e ao Transporte								
Serviços e Atividades Referentes à Saúde								
Serviços e Atividades Financeiras								
Outros Serviços	3.432.337,00	3.432.337,00	573.045,73	16,70	2.874.146,00	83,74	558.191,00	
TRANSFERÊNCIAS CORRENTES	190.215.601,00	190.215.601,00	35.132.348,79	18,47	164.271.429,71	86,36	25.944.171,29	
Transferências da União e de suas Entidades	107.082.309,00	107.082.309,00	21.669.464,14	20,24	91.077.185,23	85,05	16.005.123,77	
Transferências dos Estados e do Distrito Federal e de suas Entidades	19.659.357,00	19.659.357,00	3.238.298,41	16,47	16.993.334,02	86,44	2.666.022,98	
Transferências dos Municípios e de suas Entidades	461.143,00	461.143,00	0,00		91.474,98	19,84	369.668,02	
Transferências de Instituições Privadas	0,00	0,00	0,00		7.911,82		-7.911,82	
Transferências de Outras Instituições Públicas	31.506.396,00	31.506.396,00	5.112.293,12	16,23	28.050.761,83	89,03	3.455.634,17	
Transferências do Exterior								
Outras Transferências	31.506.396,00	31.506.396,00	5.112.293,12	16,23	28.050.761,83	89,03	3.455.634,17	
OUTRAS RECEITAS CORRENTES	531.509,00	531.509,00	154.772,15	29,12	741.714,53	139,55	-210.205,53	
Multas Administrativas, Contratuais e Judiciais	43.979,00	43.979,00	32.768,33	74,51	163.226,30	371,15	-119.247,30	
Indenizações, Restituições e Ressarcimentos	487.530,00	487.530,00	25.068,83	5,14	172.261,45	35,33	315.268,55	
Bens, Direitos e Valores Incorporados ao Patrimônio Público								
Multas e Juros de Mora das Receitas de Capital	0,00	0,00	96.934,99		406.226,78		-406.226,78	
Demais Receitas Correntes								

Relatório Resumido de Execução Orçamentária
Prefeitura Municipal de Croatá - CE (Poder Executivo)
Orçamentos Fiscal e da Seguridade Social
CNPJ:
Exercício: 2023
Período de referência: 5º bimestre

Receitas Orçamentárias	Estágios da Receita Orçamentária							
	PREVISÃO INICIAL	PREVISÃO ATUALIZADA (a)	RECEITAS REALIZADAS					SALDO (a-c)
			No Bimestre (b)	% (b/a)	Até o Bimestre (c)	% (c/a)		
RECEITAS DE CAPITAL	5.589.678,00	5.589.678,00	2.864.302,00	51,24	10.997.793,68	196,75	-5.408.115,68	
OPERAÇÕES DE CRÉDITO	0,00	0,00	0,00		0,00			
Operações de Crédito - Mercado Interno								
Operações de Crédito - Mercado Externo								
ALIENAÇÃO DE BENS	0,00	0,00	0,00		0,00			
Alienação de Bens Móveis								
Alienação de Bens Imóveis								
Alienação de Bens Intangíveis								
AMORTIZAÇÕES DE EMPRÉSTIMOS								
TRANSFERÊNCIAS DE CAPITAL	5.589.678,00	5.589.678,00	2.864.302,00	51,24	10.997.793,68	196,75	-5.408.115,68	
Transferências da União e de suas Entidades	3.269.576,00	3.269.576,00	2.864.302,00	87,60	10.997.793,68	336,37	-7.728.217,68	
Transferências dos Estados e do Distrito Federal e de suas Entidades	2.320.102,00	2.320.102,00	0,00		0,00		2.320.102,00	
Transferências dos Municípios e de suas Entidades								
Transferências de Instituições Privadas								
Transferências de Outras Instituições Públicas								
Transferências do Exterior								
Demais Transferências de Capital								
OUTRAS RECEITAS DE CAPITAL	0,00	0,00	0,00		0,00			
Integralização do Capital Social								
Remuneração das Disponibilidades do Tesouro								
Resgate de Títulos do Tesouro								
Demais Receitas de Capital								
RECEITAS (INTRA-ORÇAMENTÁRIAS) (II)	4.855.550,00	4.855.550,00	53.559,30	1,10	159.413,52	3,28	4.696.136,48	
SUBTOTAL DAS RECEITAS (III) = (I + II)	220.494.649,00	220.494.649,00	43.285.941,67	19,63	202.542.074,44	91,86	17.952.574,56	
OPERAÇÕES DE CRÉDITO/REFINANCIAMENTO (IV)	0,00	0,00	0,00		0,00			
Operações de Crédito - Mercado Interno	0,00	0,00	0,00		0,00			
Mobiliária								
Contratual								
Operações de Crédito - Mercado Externo	0,00	0,00	0,00		0,00			
Mobiliária								
Contratual								
TOTAL DAS RECEITAS (V) = (III + IV)	220.494.649,00	220.494.649,00	43.285.941,67	19,63	202.542.074,44	91,86	17.952.574,56	
DÉFICIT (VI)								
TOTAL COM DÉFICIT (VII) = (V + VI)	220.494.649,00	220.494.649,00	43.285.941,67	19,63	202.542.074,44	91,86		
SALDOS DE EXERCÍCIOS ANTERIORES	0,00	0,00			0,00			
Recursos Arrecadados em Exercícios Anteriores - RPPS								
Superávit Financeiro Utilizado para Créditos Adicionais								

RREO-Anexo 01 | Tabela 1.0 - Balanço Orçamentário

Despesas Orçamentárias	Estágios da Despesa Orçamentária									
	DOTAÇÃO INICIAL (d)	DOTAÇÃO ATUALIZADA (e)	DESPESAS EMPENHADAS NO BIMESTRE	DESPESAS EMPENHADAS ATÉ O BIMESTRE (f)	SALDO (g) = (e-f)	DESPESAS LIQUIDADAS NO BIMESTRE	DESPESAS LIQUIDADAS ATÉ O BIMESTRE (h)	SALDO (i) = (e-h)	DESPESAS PAGAS ATÉ O BIMESTRE (j)	INSCRITAS EM RESTOS A PAGAR NÃO PROCESSADOS (k)
Despesas Orçamentárias	-	-	-	-	-	-	-	-	-	-
DESPESAS (EXCETO INTRA-ORÇAMENTÁRIAS) (VIII)	188.816.655,00	189.738.655,00	26.686.929,26	161.808.379,89	27.930.275,11	29.809.153,18	143.977.368,50	45.761.286,50	133.713.144,99	0,00

Relatório Resumido de Execução Orçamentária
Prefeitura Municipal de Croatá - CE (Poder Executivo)
Orçamentos Fiscal e da Seguridade Social
CNPJ:
Exercício: 2023
Período de referência: 5º bimestre

Despesas Orçamentárias	Estágios da Despesa Orçamentária									
	DOTAÇÃO INICIAL (d)	DOTAÇÃO ATUALIZADA (e)	DESPESAS EMPENHADAS NO BIMESTRE	DESPESAS EMPENHADAS ATÉ O BIMESTRE (f)	SALDO (g) = (e-f)	DESPESAS LIQUIDADAS NO BIMESTRE	DESPESAS LIQUIDADAS ATÉ O BIMESTRE (h)	SALDO (i) = (e-h)	DESPESAS PAGAS ATÉ O BIMESTRE (j)	INSCRITAS EM RESTOS A PAGAR NÃO PROCESSADOS (k)
DESPESAS CORRENTES	147.675.840,00	166.630.163,80	23.366.503,86	147.394.247,17	19.235.916,63	27.497.437,38	131.584.593,01	35.045.570,79	123.308.711,57	0,00
PESSOAL E ENCARGOS SOCIAIS	80.549.203,00	81.048.256,46	11.695.514,53	78.291.757,16	2.756.499,30	13.654.956,92	66.929.627,68	14.118.628,78	62.932.195,00	
JUROS E ENCARGOS DA DÍVIDA	40.510,00	14.280,00	0,00	0,00	14.280,00	0,00	0,00	14.280,00	0,00	
OUTRAS DESPESAS CORRENTES	67.086.127,00	85.567.627,34	11.670.989,33	69.102.490,01	16.465.137,33	13.842.480,46	64.654.965,33	20.912.662,01	60.376.516,57	
DESPESAS DE CAPITAL	41.140.815,00	23.108.491,20	3.320.425,40	14.414.132,72	8.694.358,48	2.311.715,80	12.392.775,49	10.715.715,71	10.404.433,42	0,00
INVESTIMENTOS	37.428.487,00	22.446.097,20	3.287.425,40	13.857.764,72	8.588.332,48	2.266.637,40	12.180.764,72	10.265.332,48	10.192.422,65	
INVERSÕES FINANCEIRAS										
AMORTIZAÇÃO DA DÍVIDA	3.712.328,00	662.394,00	33.000,00	556.368,00	106.026,00	45.078,40	212.010,77	450.383,23	212.010,77	
RESERVA DE CONTINGÊNCIA										
DESPESAS (INTRA-ORÇAMENTÁRIAS) (IX)										
SUBTOTAL DAS DESPESAS (X) = (VIII + IX)	188.816.655,00	189.738.655,00	26.686.929,26	161.808.379,89	27.930.275,11	29.809.153,18	143.977.368,50	45.761.286,50	133.713.144,99	0,00
AMORTIZAÇÃO DA DÍVIDA / REFINANCIAMENTO (XI)	0,00	0,00	0,00	0,00	0,00	0,00	0,00	0,00	0,00	0,00
Amortização da Dívida Interna	0,00	0,00	0,00	0,00	0,00	0,00	0,00	0,00	0,00	0,00
Dívida Mobiliária										
Dívida Contratual										
Amortização da Dívida Externa	0,00	0,00	0,00	0,00	0,00	0,00	0,00	0,00	0,00	0,00
Dívida Mobiliária										
Dívida Contratual										
TOTAL DAS DESPESAS (XII) = (X + XI)	188.816.655,00	189.738.655,00	26.686.929,26	161.808.379,89	27.930.275,11	29.809.153,18	143.977.368,50	45.761.286,50	133.713.144,99	0,00
SUPERÁVIT (XIII)										
TOTAL COM SUPERÁVIT (XIV) = (XII + XIII)	188.816.655,00	189.738.655,00	26.686.929,26	161.808.379,89	27.930.275,11	29.809.153,18	143.977.368,50	45.761.286,50	133.713.144,99	0,00
RESERVA DO RPPS										

RREO-Anexo 01 | Tabela 1.0 - Balanço Orçamentário

Receitas Intra-Orçamentárias	Estágios da Receita Intra-Orçamentária						
	PREVISÃO INICIAL	PREVISÃO ATUALIZADA (a)	RECEITAS REALIZADAS				SALDO (a-c)
			No Bimestre (b)	% (b/a)	Até o Bimestre (c)	% (c/a)	
Receitas Intra-Orçamentárias	-	-	-	-	-	-	-
RECEITAS (INTRA-ORÇAMENTÁRIAS) (II)	4.855.550,00	4.855.550,00	53.559,30	1,10	159.413,52	3,28	4.696.136,48
RECEITAS CORRENTES	4.855.550,00	4.855.550,00	53.559,30	1,10	159.413,52	3,28	4.696.136,48
IMPOSTOS, TAXAS E CONTRIBUIÇÕES DE MELHORIA	0,00	0,00	0,00		0,00		0,00
Impostos							
Taxas							
Contribuição de Melhoria							
CONTRIBUIÇÕES	3.573.687,00	3.573.687,00	53.559,30	1,50	104.513,54	2,92	3.469.173,46
Contribuições Sociais							
Contribuições Econômicas							
Contribuições para Entidades Privadas de Serviço Social e de Formação Profissional	3.573.687,00	3.573.687,00	53.559,30	1,50	104.513,54	2,92	3.469.173,46
Contribuição para o Custeio do Serviço de Iluminação Pública							
RECEITA PATRIMONIAL	0,00	0,00	0,00		0,00		0,00
Exploração do Patrimônio Imobiliário do Estado							
Valores Mobiliários							
Delegação de Serviços Públicos Mediante Concessão, Permissão, Autorização ou Licença							
Exploração de Recursos Naturais							

Relatório Resumido de Execução Orçamentária
Prefeitura Municipal de Croatá - CE (Poder Executivo)
Orçamentos Fiscal e da Seguridade Social
CNPJ:
Exercício: 2023
Período de referência: 5º bimestre


Receitas Intra-Orçamentárias	Estágios da Receita Intra-Orçamentária						SALDO (a-c)
	PREVISÃO INICIAL	PREVISÃO ATUALIZADA (a)	RECEITAS REALIZADAS				
			No Bimestre (b)	% (b/a)	Até o Bimestre (c)	% (c/a)	
Exploração do Patrimônio Intangível							
Cessão de Direitos							
Demais Receitas Patrimoniais							
RECEITA AGROPECUÁRIA							
RECEITA INDUSTRIAL							
RECEITA DE SERVIÇOS	1.281.863,00	1.281.863,00	0,00		54.899,98	4,28	1.226.963,02
Serviços Administrativos e Comerciais Gerais							
Serviços e Atividades Referentes à Navegação e ao Transporte							
Serviços e Atividades Referentes à Saúde	1.281.863,00	1.281.863,00	0,00		54.899,98	4,28	1.226.963,02
Serviços e Atividades Financeiras							
Outros Serviços							
TRANSFERÊNCIAS CORRENTES	0,00	0,00	0,00		0,00		0,00
Transferências da União e de suas Entidades							
Transferências dos Estados e do Distrito Federal e de suas Entidades							
Transferências dos Municípios e de suas Entidades							
Transferências de Instituições Privadas							
Transferências de Outras Instituições Públicas							
Transferências do Exterior							
Outras Transferências							
OUTRAS RECEITAS CORRENTES	0,00	0,00	0,00		0,00		0,00
Multas Administrativas, Contratuais e Judiciais							
Indenizações, Restituições e Ressarcimentos							
Bens, Direitos e Valores Incorporados ao Patrimônio Público							
Multas e Juros de Mora das Receitas de Capital							
Demais Receitas Correntes							
RECEITAS DE CAPITAL	0,00	0,00	0,00		0,00		0,00
OPERAÇÕES DE CRÉDITO	0,00	0,00	0,00		0,00		0,00
Operações de Crédito - Mercado Interno							
Operações de Crédito - Mercado Externo							
ALIENAÇÃO DE BENS	0,00	0,00	0,00		0,00		0,00
Alienação de Bens Móveis							
Alienação de Bens Imóveis							
Alienação de Bens Intangíveis							
AMORTIZAÇÕES DE EMPRÉSTIMOS							
TRANSFERÊNCIAS DE CAPITAL	0,00	0,00	0,00		0,00		0,00
Transferências da União e de suas Entidades							
Transferências dos Estados e do Distrito Federal e de suas Entidades							
Transferências dos Municípios e de suas Entidades							
Transferências de Instituições Privadas							
Transferências de Outras Instituições Públicas							
Transferências do Exterior							
Demais Transferências de Capital							
OUTRAS RECEITAS DE CAPITAL	0,00	0,00	0,00		0,00		0,00
Integralização do Capital Social							
Remuneração das Disponibilidades do Tesouro							
Resgate de Títulos do Tesouro							

Receitas Intra-Orçamentárias	Estágios da Receita Intra-Orçamentária					
	PREVISÃO INICIAL	PREVISÃO ATUALIZADA (a)	RECEITAS REALIZADAS			SALDO (a-c)
			No Bimestre (b)	% (b/a)	Até o Bimestre (c)	
Demais Receitas de Capital						

RREO-Anexo 01 | Tabela 1.0 - Balanço Orçamentário

Despesas Intra-Orçamentárias	Estágios da Despesa Intra-Orçamentária										
	DOTAÇÃO INICIAL (d)	DOTAÇÃO ATUALIZADA (e)	DESPESAS EMPENHADAS NO BIMESTRE	DESPESAS EMPENHADAS ATÉ O BIMESTRE (f)	SALDO (g) = (e-f)	DESPESAS LIQUIDADAS NO BIMESTRE	DESPESAS LIQUIDADAS ATÉ O BIMESTRE (h)	SALDO (i) = (e-h)	DESPESAS PAGAS ATÉ O BIMESTRE (j)	INSCRITAS EM RESTOS A PAGAR NÃO PROCESSADOS (k)	
Despesas Intra-Orçamentárias	-	-	-	-	-	-	-	-	-	-	-
DESPESAS (INTRA-ORÇAMENTÁRIAS) (IX)	0,00	0,00	0,00	0,00	0,00	0,00	0,00	0,00	0,00	0,00	
DESPESAS CORRENTES	0,00	0,00	0,00	0,00	0,00	0,00	0,00	0,00	0,00	0,00	
PESSOAL E ENCARGOS SOCIAIS											
JUROS E ENCARGOS DA DÍVIDA											
OUTRAS DESPESAS CORRENTES											
DESPESAS DE CAPITAL	0,00	0,00	0,00	0,00	0,00	0,00	0,00	0,00	0,00	0,00	
INVESTIMENTOS											
INVERSÕES FINANCEIRAS											
AMORTIZAÇÃO DA DÍVIDA											
RESERVA DE CONTINGÊNCIA											



RONILSON FRANCISCO DE OLIVEIRA
PREFEITO MUNICIPAL


Waldair Teixeira Gonçalves
CFC-CE: 11141/0-1

RREO-Anexo 01 | Tabela 1.0 - Balanço Orçamentário

Notas Explicativas	Valores
Notas Explicativas	31/10/2023
Notas Explicativas	-


RONILSON FRANCISCO DE OLIVEIRA
PREFEITO MUNICIPAL


Waldair Teixeira Gonçalves
CPF-CE: 011410-1

Relatório Resumido de Execução Orçamentária
Prefeitura Municipal de Croatá - CE (Poder Executivo)
Orçamentos Fiscal e da Seguridade Social
CNPJ:
Exercício: 2023
Período de referência: 5º bimestre

RREO-Anexo 02 | Tabela 2.0 - Demonstrativo da Execução das Despesas por Função/Subfunção | Total das Despesas Exceto Intra-Orçamentárias

Função/Subfunção	Execução da Despesa										
	DOTAÇÃO INICIAL	DOTAÇÃO ATUALIZADA (a)	DESPESAS EMPENHADAS NO BIMESTRE	DESPESAS EMPENHADAS ATÉ O BIMESTRE (b)	% (b/total b)	SALDO (c) = (a-b)	DESPESAS LIQUIDADAS NO BIMESTRE	DESPESAS LIQUIDADAS ATÉ O BIMESTRE (d)	% (d/total d)	SALDO (e) = (a-d)	INSCRITAS EM RESTOS A PAGAR NÃO PROCESSADOS (f)
DESPESAS (EXCETO INTRA-ORÇAMENTÁRIAS) (I)	189.757.926,00	190.679.926,00	26.686.929,26	161.808.379,89	100,00	28.871.546,11	29.809.153,18	142.949.683,34	100,00	47.730.242,66	0,00
Legislativa	2.457.000,00	3.065.000,00	0,00	0,00	0,00	3.065.000,00	0,00	0,00	0,00	3.065.000,00	0,00
Ação Legislativa	2.457.000,00	3.065.000,00	0,00	0,00	0,00	3.065.000,00	0,00	0,00	0,00	3.065.000,00	0,00
Controle Externo					0,00	0,00			0,00	0,00	
FU01 - Administração Geral					0,00	0,00			0,00	0,00	
FU01 - Demais Subfunções					0,00	0,00			0,00	0,00	
Judiciária	0,00	0,00	0,00	0,00	0,00	0,00	0,00	0,00	0,00	0,00	0,00
Ação Judiciária					0,00	0,00			0,00	0,00	
Defesa do Interesse Público no Processo Judiciário					0,00	0,00			0,00	0,00	
FU02 - Administração Geral					0,00	0,00			0,00	0,00	
FU02 - Demais Subfunções					0,00	0,00			0,00	0,00	
Essencial à Justiça	0,00	0,00	0,00	0,00	0,00	0,00	0,00	0,00	0,00	0,00	0,00
Defesa da Ordem Jurídica					0,00	0,00			0,00	0,00	
Representação Judicial e Extrajudicial					0,00	0,00			0,00	0,00	
FU03 - Administração Geral					0,00	0,00			0,00	0,00	
FU03 - Demais Subfunções					0,00	0,00			0,00	0,00	
Administração	23.204.129,00	27.570.280,76	3.387.689,82	24.052.345,15	14,86	3.517.935,61	3.705.185,94	21.114.238,81	14,77	6.456.041,95	0,00
Planejamento e Orçamento					0,00	0,00			0,00	0,00	
FU04 - Administração Geral	23.204.129,00	27.570.280,76	3.387.689,82	24.052.345,15	14,86	3.517.935,61	3.705.185,94	21.114.238,81	14,77	6.456.041,95	
Administração Financeira					0,00	0,00			0,00	0,00	
Controle Interno					0,00	0,00			0,00	0,00	
Normatização e Fiscalização					0,00	0,00			0,00	0,00	
Tecnologia da Informação					0,00	0,00			0,00	0,00	
Ordenamento Territorial					0,00	0,00			0,00	0,00	
Formação de Recursos Humanos					0,00	0,00			0,00	0,00	
Administração de Receitas					0,00	0,00			0,00	0,00	
Administração de Concessões					0,00	0,00			0,00	0,00	
Comunicação Social					0,00	0,00			0,00	0,00	
FU04 - Demais Subfunções					0,00	0,00			0,00	0,00	
Defesa Nacional	0,00	0,00	0,00	0,00	0,00	0,00	0,00	0,00	0,00	0,00	0,00
Defesa Aérea					0,00	0,00			0,00	0,00	
Defesa Naval					0,00	0,00			0,00	0,00	
Defesa Terrestre					0,00	0,00			0,00	0,00	
FU05 - Administração Geral					0,00	0,00			0,00	0,00	
FU05 - Demais Subfunções					0,00	0,00			0,00	0,00	
Segurança Pública	1.511.410,00	1.636.996,00	14.278,59	1.445.389,22	0,89	191.606,78	237.069,40	1.255.602,82	0,88	381.393,18	0,00
Policimento	89.112,00	89.112,00	0,00	0,00	0,00	89.112,00	0,00	0,00	0,00	89.112,00	
Defesa Civil					0,00	0,00			0,00	0,00	
Informação e Inteligência					0,00	0,00			0,00	0,00	
FU06 - Administração Geral	1.422.298,00	1.547.884,00	14.278,59	1.445.389,22	0,89	102.494,78	237.069,40	1.255.602,82	0,88	292.281,18	
FU06 - Demais Subfunções					0,00	0,00			0,00	0,00	
Relações Exteriores	0,00	0,00	0,00	0,00	0,00	0,00	0,00	0,00	0,00	0,00	0,00
Relações Diplomáticas					0,00	0,00			0,00	0,00	
Cooperação Internacional					0,00	0,00			0,00	0,00	
FU07 - Administração Geral					0,00	0,00			0,00	0,00	
FU07 - Demais Subfunções					0,00	0,00			0,00	0,00	
Assistência Social	3.051.582,00	2.643.936,05	220.904,75	1.755.566,10	1,08	888.369,95	345.425,29	1.509.938,89	1,06	1.133.997,16	0,00
Assistência ao Idoso	31.470,00	31.470,00	0,00	0,00	0,00	31.470,00	0,00	0,00	0,00	31.470,00	
Assistência ao Portador de Deficiência					0,00	0,00			0,00	0,00	
Assistência à Criança e ao Adolescente	285.767,00	294.377,00	27.093,67	174.670,42	0,11	119.706,58	47.162,24	148.445,14	0,10	145.931,86	
Assistência Comunitária	2.698.664,00	2.295.381,05	193.811,08	1.580.802,68	0,98	714.578,37	298.263,05	1.361.400,75	0,95	933.980,30	

Relatório Resumido de Execução Orçamentária
Prefeitura Municipal de Croatá - CE (Poder Executivo)
Orçamentos Fiscal e da Seguridade Social
CNPJ:
Exercício: 2023
Período de referência: 5º bimestre

Função/Subfunção	Execução da Despesa										
	DOTAÇÃO INICIAL	DOTAÇÃO ATUALIZADA (a)	DESPESAS EMPENHADAS NO BIMESTRE	DESPESAS EMPENHADAS ATÉ O BIMESTRE (b)	% (b/total b)	SALDO (c) = (a-b)	DESPESAS LIQUIDADAS NO BIMESTRE	DESPESAS LIQUIDADAS ATÉ O BIMESTRE (d)	% (d/total d)	SALDO (e) = (a-d)	INSCRITAS EM RESTOS A PAGAR NÃO PROCESSADOS (f)
FU08 - Administração Geral	15.867,00	2.894,00	0,00	93,00	0,00	2.801,00	0,00	93,00	0,00	2.801,00	
FU08 - Demais Subfunções	19.814,00	19.814,00	0,00	0,00	0,00	19.814,00	0,00	0,00	0,00	19.814,00	
Previdência Social	2.603.098,00	3.525.098,00	484.650,32	3.372.688,79	2,08	152.409,21	778.616,64	3.216.845,34	2,25	308.252,66	0,00
Previdência Básica					0,00	0,00			0,00	0,00	
Previdência do Regime Estatutário	1.307.997,00	1.389.385,85	87.970,54	1.378.050,40	0,85	11.335,45	302.881,66	1.296.560,16	0,91	92.825,69	
Previdência Complementar					0,00	0,00			0,00	0,00	
Previdência Especial					0,00	0,00			0,00	0,00	
FU09 - Administração Geral	1.295.101,00	2.135.712,15	396.679,78	1.994.638,39	1,23	141.073,76	475.734,98	1.920.285,18	1,34	215.426,97	
FU09 - Demais Subfunções					0,00	0,00			0,00	0,00	
Saúde	48.401.949,00	48.401.949,00	6.447.851,79	41.921.579,19	25,91	6.480.369,81	8.632.920,67	38.036.684,34	26,61	10.365.264,66	0,00
Atenção Básica	22.218.561,00	22.904.690,61	3.729.334,52	18.332.466,19	11,33	4.572.224,42	4.312.685,82	15.931.122,52	11,14	6.973.568,09	
Assistência Hospitalar e Ambulatorial	20.335.986,00	18.935.565,67	2.472.491,33	17.150.492,01	10,60	1.785.073,66	3.292.394,80	16.769.111,45	11,73	2.166.454,22	
Suporte Profilático e Terapêutico	391.456,00	21.726,00	0,00	21.250,00	0,01	476,00	6.000,00	15.250,00	0,01	6.476,00	
Vigilância Sanitária	1.092.814,00	1.969.838,03	22.164,40	1.933.432,81	1,19	36.405,22	302.476,57	1.531.681,88	1,07	438.156,15	
Vigilância Epidemiológica					0,00	0,00			0,00	0,00	
Alimentação e Nutrição					0,00	0,00			0,00	0,00	
FU10 - Administração Geral	4.363.132,00	4.570.128,69	223.861,54	4.483.938,18	2,77	86.190,51	719.363,48	3.789.518,49	2,85	780.610,20	
FU10 - Demais Subfunções					0,00	0,00			0,00	0,00	
Trabalho	0,00	0,00	0,00	0,00	0,00	0,00	0,00	0,00	0,00	0,00	0,00
Proteção e Benefícios ao Trabalhador					0,00	0,00			0,00	0,00	
Relações de Trabalho					0,00	0,00			0,00	0,00	
Empregabilidade					0,00	0,00			0,00	0,00	
Fomento ao Trabalho					0,00	0,00			0,00	0,00	
FU11 - Administração Geral					0,00	0,00			0,00	0,00	
FU11 - Demais Subfunções					0,00	0,00			0,00	0,00	
Educação	71.126.448,00	71.808.414,49	12.278.646,18	67.600.019,51	41,78	4.208.394,98	11.707.341,09	57.918.492,58	40,52	13.889.921,91	0,00
Ensino Fundamental	63.432.356,00	63.006.223,28	10.720.858,09	60.124.822,12	37,16	2.881.401,16	10.180.652,25	51.161.123,05	35,79	11.845.100,23	
Ensino Médio	1.013.383,00	1.013.383,00	228.519,26	799.111,47	0,49	214.271,53	228.519,26	799.111,47	0,56	214.271,53	
Ensino Profissional					0,00	0,00			0,00	0,00	
Ensino Superior	93.713,00	960.780,00	214.120,72	850.462,64	0,53	110.317,36	214.120,72	842.259,59	0,59	118.520,41	
Educação Infantil	6.350.158,00	6.803.331,21	1.114.098,11	5.821.423,28	3,60	981.907,93	1.083.348,86	5.112.498,47	3,58	1.690.832,74	
Educação de Jovens e Adultos	208.058,00	24.697,00	1.050,00	4.200,00	0,00	20.497,00	700,00	3.500,00	0,00	21.197,00	
Educação Especial	28.780,00	0,00	0,00	0,00	0,00	0,00	0,00	0,00	0,00	0,00	
Educação Básica					0,00	0,00			0,00	0,00	
FU12 - Administração Geral					0,00	0,00			0,00	0,00	
FU12 - Demais Subfunções					0,00	0,00			0,00	0,00	
Cultura	373.729,00	866.302,85	187.450,22	303.399,56	0,19	562.903,29	107.450,22	223.399,56	0,16	642.903,29	0,00
Patrimônio Histórico Artístico e Arqueológico					0,00	0,00			0,00	0,00	
Difusão Cultural	373.729,00	866.302,85	187.450,22	303.399,56	0,19	562.903,29	107.450,22	223.399,56	0,16	642.903,29	
FU13 - Administração Geral					0,00	0,00			0,00	0,00	
FU13 - Demais Subfunções					0,00	0,00			0,00	0,00	
Direitos da Cidadania	0,00	0,00	0,00	0,00	0,00	0,00	0,00	0,00	0,00	0,00	0,00
Custódia e Reintegração Social					0,00	0,00			0,00	0,00	
Direitos Individuais Coletivos e Difusos					0,00	0,00			0,00	0,00	
Assistência aos Povos Indígenas					0,00	0,00			0,00	0,00	
FU14 - Administração Geral					0,00	0,00			0,00	0,00	
FU14 - Demais Subfunções					0,00	0,00			0,00	0,00	
Urbanismo	13.127.751,00	11.901.795,00	1.903.206,57	9.469.865,91	5,85	2.431.929,09	1.903.206,57	9.469.865,91	6,82	2.431.929,09	0,00
Infra-Estrutura Urbana	8.364.914,00	5.680.630,00	294.750,60	4.005.107,72	2,48	1.675.522,28	294.750,60	4.005.107,72	2,80	1.675.522,28	
Serviços Urbanos	3.789.198,00	6.047.526,00	1.608.455,97	5.362.360,70	3,31	685.165,30	1.608.455,97	5.362.360,70	3,75	685.165,30	
Transportes Coletivos Urbanos					0,00	0,00			0,00	0,00	
FU15 - Administração Geral					0,00	0,00			0,00	0,00	
FU15 - Demais Subfunções	973.639,00	173.639,00	0,00	102.397,49	0,06	71.241,51	0,00	102.397,49	0,07	71.241,51	
Habituação	391.422,00	184.020,00	0,00	47.559,47	0,03	136.460,53	0,00	47.559,47	0,03	136.460,53	0,00
Habituação Rural					0,00	0,00			0,00	0,00	

Relatório Resumido de Execução Orçamentária
Prefeitura Municipal de Croatá - CE (Poder Executivo)
Orçamentos Fiscal e da Seguridade Social
CNPJ:
Exercício: 2023
Período de referência: 5º bimestre

Função/Subfunção	Execução da Despesa										
	DOTAÇÃO INICIAL	DOTAÇÃO ATUALIZADA (a)	DESPESAS EMPENHADAS NO BIMESTRE	DESPESAS EMPENHADAS ATÉ O BIMESTRE (b)	% (b/total b)	SALDO (c) = (a-b)	DESPESAS LIQUIDADAS NO BIMESTRE	DESPESAS LIQUIDADAS ATÉ O BIMESTRE (d)	% (d/total d)	SALDO (e) = (a-d)	INSCRITAS EM RESTOS A PAGAR NÃO PROCESSADOS (f)
Habitação Urbana	242.293,00	98.391,00	0,00	0,00	0,00	98.391,00	0,00	0,00	0,00	98.391,00	
FU16 - Administração Geral					0,00	0,00			0,00	0,00	
FU16 - Demais Subfunções	149.129,00	85.629,00	0,00	47.559,47	0,03	38.069,53	0,00	47.559,47	0,03	38.069,53	
Saneamento	9.992.264,00	8.678.091,87	848.779,46	5.631.455,79	3,48	3.046.636,08	1.064.853,35	4.689.064,90	3,28	3.989.026,97	0,00
Saneamento Básico Rural					0,00	0,00			0,00	0,00	
Saneamento Básico Urbano	9.992.264,00	8.678.091,87	848.779,46	5.631.455,79	3,48	3.046.636,08	1.064.853,35	4.689.064,90	3,28	3.989.026,97	
FU17 - Administração Geral					0,00	0,00			0,00	0,00	
FU17 - Demais Subfunções					0,00	0,00			0,00	0,00	
Gestão Ambiental	1.290.697,00	826.545,71	9.548,00	650.324,00	0,40	176.221,71	113.906,70	519.955,34	0,36	306.590,37	0,00
Preservação e Conservação Ambiental					0,00	0,00			0,00	0,00	
Controle Ambiental	1.290.697,00	826.545,71	9.548,00	650.324,00	0,40	176.221,71	113.906,70	519.955,34	0,36	306.590,37	
Recuperação de Áreas Degradadas					0,00	0,00			0,00	0,00	
Recursos Hídricos					0,00	0,00			0,00	0,00	
Meteorologia					0,00	0,00			0,00	0,00	
FU18 - Administração Geral					0,00	0,00			0,00	0,00	
FU18 - Demais Subfunções					0,00	0,00			0,00	0,00	
Ciência e Tecnologia	28.780,00	28.780,00	0,00	0,00	0,00	28.780,00	0,00	0,00	0,00	28.780,00	0,00
Desenvolvimento Científico					0,00	0,00			0,00	0,00	
Desenvolvimento Tecnológico e Engenharia					0,00	0,00			0,00	0,00	
Difusão do Conhecimento Científico e Tecnológico	28.780,00	28.780,00	0,00	0,00	0,00	28.780,00	0,00	0,00	0,00	28.780,00	
FU19 - Administração Geral					0,00	0,00			0,00	0,00	
FU19 - Demais Subfunções					0,00	0,00			0,00	0,00	
Agricultura	1.965.376,00	2.454.452,00	478.771,04	1.556.005,92	0,96	898.446,08	473.971,04	1.518.205,92	1,06	936.246,08	0,00
Abastecimento	496.445,00	1.696.445,00	436.322,10	1.299.940,66	0,80	396.504,34	436.322,10	1.299.940,66	0,91	396.504,34	
Extensão Rural	619.904,00	380.442,00	42.448,94	140.827,46	0,09	239.614,54	37.648,94	103.027,46	0,07	277.414,54	
Irrigação					0,00	0,00			0,00	0,00	
Promoção da Produção Agropecuária	849.027,00	377.565,00	0,00	115.237,80	0,07	262.327,20	0,00	115.237,80	0,08	262.327,20	
Defesa Agropecuária					0,00	0,00			0,00	0,00	
FU20 - Administração Geral					0,00	0,00			0,00	0,00	
FU20 - Demais Subfunções					0,00	0,00			0,00	0,00	
Organização Agrária	0,00	0,00	0,00	0,00	0,00	0,00	0,00	0,00	0,00	0,00	0,00
Reforma Agrária					0,00	0,00			0,00	0,00	
Colonização					0,00	0,00			0,00	0,00	
FU21 - Administração Geral					0,00	0,00			0,00	0,00	
FU21 - Demais Subfunções					0,00	0,00			0,00	0,00	
Indústria	0,00	0,00	0,00	0,00	0,00	0,00	0,00	0,00	0,00	0,00	0,00
Promoção Industrial					0,00	0,00			0,00	0,00	
Produção Industrial					0,00	0,00			0,00	0,00	
Mineração					0,00	0,00			0,00	0,00	
Propriedade Industrial					0,00	0,00			0,00	0,00	
Normalização e Qualidade					0,00	0,00			0,00	0,00	
FU22 - Administração Geral					0,00	0,00			0,00	0,00	
FU22 - Demais Subfunções					0,00	0,00			0,00	0,00	
Comércio e Serviços	1.116.685,00	288.322,00	0,00	0,00	0,00	288.322,00	0,00	0,00	0,00	288.322,00	0,00
Promoção Comercial					0,00	0,00			0,00	0,00	
Comercialização					0,00	0,00			0,00	0,00	
Comércio Exterior					0,00	0,00			0,00	0,00	
Serviços Financeiros					0,00	0,00			0,00	0,00	
Turismo	303.305,00	116.475,00	0,00	0,00	0,00	116.475,00	0,00	0,00	0,00	116.475,00	
FU23 - Administração Geral					0,00	0,00			0,00	0,00	
FU23 - Demais Subfunções	813.380,00	171.847,00	0,00	0,00	0,00	171.847,00	0,00	0,00	0,00	171.847,00	
Comunicações	0,00	0,00	0,00	0,00	0,00	0,00	0,00	0,00	0,00	0,00	0,00
Comunicações Postais					0,00	0,00			0,00	0,00	
Telecomunicações					0,00	0,00			0,00	0,00	
FU24 - Administração Geral					0,00	0,00			0,00	0,00	

Relatório Resumido de Execução Orçamentária
Prefeitura Municipal de Croatá - CE (Poder Executivo)
Orçamentos Fiscal e da Seguridade Social
CNPJ:
Exercício: 2023
Período de referência: 5º bimestre

Função/Subfunção	Execução da Despesa										
	DOTAÇÃO INICIAL	DOTAÇÃO ATUALIZADA (a)	DESPESAS EMPENHADAS NO BIMESTRE	DESPESAS EMPENHADAS ATÉ O BIMESTRE (b)	% (b/total b)	SALDO (c) = (a-b)	DESPESAS LIQUIDADAS NO BIMESTRE	DESPESAS LIQUIDADAS ATÉ O BIMESTRE (d)	% (d/total d)	SALDO (e) = (a-d)	INSCRITAS EM RESTOS A PAGAR NÃO PROCESSADOS (f)
FU24 - Demais Subfunções					0,00	0,00			0,00	0,00	
Energia	3.043.815,00	2.516.672,27	167.392,94	2.069.690,15	1,28	446.982,12	458.038,29	1.876.755,56	1,31	639.916,71	0,00
Conservação de Energia					0,00	0,00			0,00	0,00	
Energia Elétrica					0,00	0,00			0,00	0,00	
Combustíveis Minerais					0,00	0,00			0,00	0,00	
Biocombustíveis					0,00	0,00			0,00	0,00	
FU25 - Administração Geral					0,00	0,00			0,00	0,00	
FU25 - Demais Subfunções	3.043.815,00	2.516.672,27	167.392,94	2.069.690,15	1,28	446.982,12	458.038,29	1.876.755,56	1,31	639.916,71	
Transporte	186.593,00	193.360,00	3.385,00	63.385,00	0,04	129.975,00	14.715,00	28.325,00	0,02	165.035,00	0,00
Transporte Aéreo					0,00	0,00			0,00	0,00	
Transporte Rodoviário	186.593,00	193.360,00	3.385,00	63.385,00	0,04	129.975,00	14.715,00	28.325,00	0,02	165.035,00	
Transporte Ferroviário					0,00	0,00			0,00	0,00	
Transporte Hidroviário					0,00	0,00			0,00	0,00	
Transportes Especiais					0,00	0,00			0,00	0,00	
FU26 - Administração Geral					0,00	0,00			0,00	0,00	
FU26 - Demais Subfunções					0,00	0,00			0,00	0,00	
Desporto e Lazer	3.274.820,00	2.566.859,00	221.374,58	1.312.738,13	0,81	1.254.120,87	221.374,58	1.312.738,13	0,92	1.254.120,87	0,00
Desporto de Rendimento					0,00	0,00			0,00	0,00	
Desporto Comunitário	1.333.373,00	1.333.373,00	0,00	719.962,07	0,44	613.410,93	0,00	719.962,07	0,50	613.410,93	
Lazer	1.941.447,00	1.233.486,00	221.374,58	592.776,06	0,37	640.709,94	221.374,58	592.776,06	0,41	640.709,94	
FU27 - Administração Geral					0,00	0,00			0,00	0,00	
FU27 - Demais Subfunções					0,00	0,00			0,00	0,00	
Encargos Especiais	1.669.107,00	581.780,00	33.000,00	556.368,00	0,34	25.412,00	45.078,40	212.010,77	0,15	369.769,23	0,00
Refinanciamento da Dívida Interna					0,00	0,00			0,00	0,00	
Refinanciamento da Dívida Externa					0,00	0,00			0,00	0,00	
Serviço da Dívida Interna	1.669.107,00	581.780,00	33.000,00	556.368,00	0,34	25.412,00	45.078,40	212.010,77	0,15	369.769,23	
Serviço da Dívida Externa					0,00	0,00			0,00	0,00	
Transferências					0,00	0,00			0,00	0,00	
Outros Encargos Especiais					0,00	0,00			0,00	0,00	
Transferências para a Educação Básica					0,00	0,00			0,00	0,00	
FU28 - Demais Subfunções					0,00	0,00			0,00	0,00	
Reserva de Contingência	941.271,00	941.271,00				941.271,00				941.271,00	
DESPESAS (INTRA-ORÇAMENTÁRIAS) (II)					0,00	0,00			0,00	0,00	
TOTAL (III) = (I + II)	189.757.926,00	190.679.926,00	26.686.929,26	161.808.379,89	100,00	28.871.546,11	29.809.153,18	142.949.683,34	100,00	47.730.242,66	0,00

RREO-Anexo 02 | Tabela 2.0 - Demonstrativo da Execução das Despesas por Função/Subfunção | Total das Despesas Intra-Orçamentárias

Função/Subfunção - Intra	Execução da Despesa - Intra										
	DOTAÇÃO INICIAL	DOTAÇÃO ATUALIZADA (a)	DESPESAS EMPENHADAS NO BIMESTRE	DESPESAS EMPENHADAS ATÉ O BIMESTRE (b)	% (b/III b)	SALDO (c) = (a-b)	DESPESAS LIQUIDADAS NO BIMESTRE	DESPESAS LIQUIDADAS ATÉ O BIMESTRE (d)	% (d/III d)	SALDO (e) = (a-d)	INSCRITAS EM RESTOS A PAGAR NÃO PROCESSADOS (f)
DESPESAS (INTRA-ORÇAMENTÁRIAS) (II)	0,00	0,00	0,00	0,00		0,00	0,00	0,00		0,00	0,00
Legislativa	0,00	0,00	0,00	0,00		0,00	0,00	0,00		0,00	0,00
Ação Legislativa											
Controle Externo											
FU01 - Administração Geral											
FU01 - Demais Subfunções											
Judiciária	0,00	0,00	0,00	0,00		0,00	0,00	0,00		0,00	0,00
Ação Judiciária											
Defesa do Interesse Público no Processo Judiciário											
FU02 - Administração Geral											
FU02 - Demais Subfunções											
Essencial à Justiça	0,00	0,00	0,00	0,00		0,00	0,00	0,00		0,00	0,00
Defesa da Ordem Jurídica											

Relatório Resumido de Execução Orçamentária
Prefeitura Municipal de Croatá - CE (Poder Executivo)
Orçamentos Fiscal e da Seguridade Social
CNPJ:
Exercício: 2023
Período de referência: 5º bimestre

Função/Subfunção - Intra	Execução da Despesa - Intra										
	DOTAÇÃO INICIAL	DOTAÇÃO ATUALIZADA (a)	DESPESAS EMPENHADAS NO BIMESTRE	DESPESAS EMPENHADAS ATÉ O BIMESTRE (b)	% (b/III b)	SALDO (c) = (a-b)	DESPESAS LIQUIDADAS NO BIMESTRE	DESPESAS LIQUIDADAS ATÉ O BIMESTRE (d)	% (d/III d)	SALDO (e) = (a-d)	INSCRITAS EM RESTOS A PAGAR NÃO PROCESSADOS (f)
Representação Judicial e Extrajudicial											
FU03 - Administração Geral											
FU03 - Demais Subfunções											
Administração	0,00	0,00	0,00	0,00	0,00	0,00	0,00	0,00	0,00	0,00	0,00
Planejamento e Orçamento											
FU04 - Administração Geral											
Administração Financeira											
Controle Interno											
Normatização e Fiscalização											
Tecnologia da Informação											
Ordenamento Territorial											
Formação de Recursos Humanos											
Administração de Receitas											
Administração de Concessões											
Comunicação Social											
FU04 - Demais Subfunções											
Defesa Nacional	0,00	0,00	0,00	0,00	0,00	0,00	0,00	0,00	0,00	0,00	0,00
Defesa Aérea											
Defesa Naval											
Defesa Terrestre											
FU05 - Administração Geral											
FU05 - Demais Subfunções											
Segurança Pública	0,00	0,00	0,00	0,00	0,00	0,00	0,00	0,00	0,00	0,00	0,00
Policciamento											
Defesa Civil											
Informação e Inteligência											
FU06 - Administração Geral											
FU06 - Demais Subfunções											
Relações Exteriores	0,00	0,00	0,00	0,00	0,00	0,00	0,00	0,00	0,00	0,00	0,00
Relações Diplomáticas											
Cooperação Internacional											
FU07 - Administração Geral											
FU07 - Demais Subfunções											
Assistência Social	0,00	0,00	0,00	0,00	0,00	0,00	0,00	0,00	0,00	0,00	0,00
Assistência ao Idoso											
Assistência ao Portador de Deficiência											
Assistência à Criança e ao Adolescente											
Assistência Comunitária											
FU08 - Administração Geral											
FU08 - Demais Subfunções											
Previdência Social	0,00	0,00	0,00	0,00	0,00	0,00	0,00	0,00	0,00	0,00	0,00
Previdência Básica											
Previdência do Regime Estatutário											
Previdência Complementar											
Previdência Especial											
FU09 - Administração Geral											
FU09 - Demais Subfunções											
Saúde	0,00	0,00	0,00	0,00	0,00	0,00	0,00	0,00	0,00	0,00	0,00
Atenção Básica											
Assistência Hospitalar e Ambulatorial											
Suporte Profilático e Terapêutico											
Vigilância Sanitária											
Vigilância Epidemiológica											
Alimentação e Nutrição											
FU10 - Administração Geral											

Relatório Resumido de Execução Orçamentária
Prefeitura Municipal de Croatá - CE (Poder Executivo)
Orçamentos Fiscal e da Seguridade Social
CNPJ:
Exercício: 2023
Período de referência: 5º bimestre

Função/Subfunção - Intra	Execução da Despesa - Intra										
	DOTAÇÃO INICIAL	DOTAÇÃO ATUALIZADA (a)	DESPESAS EMPENHADAS NO BIMESTRE	DESPESAS EMPENHADAS ATÉ O BIMESTRE (b)	% (b/III b)	SALDO (c) = (a-b)	DESPESAS LIQUIDADAS NO BIMESTRE	DESPESAS LIQUIDADAS ATÉ O BIMESTRE (d)	% (d/III d)	SALDO (e) = (a-d)	INSCRITAS EM RESTOS A PAGAR NÃO PROCESSADOS (f)
FU10 - Demais Subfunções											
Trabalho	0,00	0,00	0,00	0,00		0,00	0,00	0,00		0,00	0,00
Proteção e Benefícios ao Trabalhador											
Relações de Trabalho											
Empregabilidade											
Fomento ao Trabalho											
FU11 - Administração Geral											
FU11 - Demais Subfunções											
Educação	0,00	0,00	0,00	0,00		0,00	0,00	0,00		0,00	0,00
Ensino Fundamental											
Ensino Médio											
Ensino Profissional											
Ensino Superior											
Educação Infantil											
Educação de Jovens e Adultos											
Educação Especial											
Educação Básica											
FU12 - Administração Geral											
FU12 - Demais Subfunções											
Cultura	0,00	0,00	0,00	0,00		0,00	0,00	0,00		0,00	0,00
Patrimônio Histórico Artístico e Arqueológico											
Difusão Cultural											
FU13 - Administração Geral											
FU13 - Demais Subfunções											
Direitos da Cidadania	0,00	0,00	0,00	0,00		0,00	0,00	0,00		0,00	0,00
Custódia e Reintegração Social											
Direitos Individuais Coletivos e Difusos											
Assistência aos Povos Indígenas											
FU14 - Administração Geral											
FU14 - Demais Subfunções											
Urbanismo	0,00	0,00	0,00	0,00		0,00	0,00	0,00		0,00	0,00
Infra-Estrutura Urbana											
Serviços Urbanos											
Transportes Coletivos Urbanos											
FU15 - Administração Geral											
FU15 - Demais Subfunções											
Habitação	0,00	0,00	0,00	0,00		0,00	0,00	0,00		0,00	0,00
Habitação Rural											
Habitação Urbana											
FU16 - Administração Geral											
FU16 - Demais Subfunções											
Saneamento	0,00	0,00	0,00	0,00		0,00	0,00	0,00		0,00	0,00
Saneamento Básico Rural											
Saneamento Básico Urbano											
FU17 - Administração Geral											
FU17 - Demais Subfunções											
Gestão Ambiental	0,00	0,00	0,00	0,00		0,00	0,00	0,00		0,00	0,00
Preservação e Conservação Ambiental											
Controle Ambiental											
Recuperação de Áreas Degradadas											
Recursos Hídricos											
Meteorologia											
FU18 - Administração Geral											
FU18 - Demais Subfunções											
Ciência e Tecnologia	0,00	0,00	0,00	0,00		0,00	0,00	0,00		0,00	0,00


Relatório Resumido de Execução Orçamentária
Prefeitura Municipal de Croatá - CE (Poder Executivo)
Orçamentos Fiscal e da Seguridade Social
CNPJ:
Exercício: 2023
Período de referência: 5º bimestre

Função/Subfunção - Intra	Execução da Despesa - Intra										
	DOTAÇÃO INICIAL	DOTAÇÃO ATUALIZADA (a)	DESPESAS EMPENHADAS NO BIMESTRE	DESPESAS EMPENHADAS ATÉ O BIMESTRE (b)	% (b/III b)	SALDO (c) = (a-b)	DESPESAS LIQUIDADAS NO BIMESTRE	DESPESAS LIQUIDADAS ATÉ O BIMESTRE (d)	% (d/III d)	SALDO (e) = (a-d)	INSCRITAS EM RESTOS A PAGAR NÃO PROCESSADOS (f)
Desenvolvimento Científico											
Desenvolvimento Tecnológico e Engenharia											
Difusão do Conhecimento Científico e Tecnológico											
FU19 - Administração Geral											
FU19 - Demais Subfunções											
Agricultura	0,00	0,00	0,00	0,00		0,00	0,00	0,00		0,00	0,00
Abastecimento											
Extensão Rural											
Irrigação											
Promoção da Produção Agropecuária											
Defesa Agropecuária											
FU20 - Administração Geral											
FU20 - Demais Subfunções											
Organização Agrária	0,00	0,00	0,00	0,00		0,00	0,00	0,00		0,00	0,00
Reforma Agrária											
Colonização											
FU21 - Administração Geral											
FU21 - Demais Subfunções											
Indústria	0,00	0,00	0,00	0,00		0,00	0,00	0,00		0,00	0,00
Promoção Industrial											
Produção Industrial											
Mineração											
Propriedade Industrial											
Normalização e Qualidade											
FU22 - Administração Geral											
FU22 - Demais Subfunções											
Comércio e Serviços	0,00	0,00	0,00	0,00		0,00	0,00	0,00		0,00	0,00
Promoção Comercial											
Comercialização											
Comércio Exterior											
Serviços Financeiros											
Turismo											
FU23 - Administração Geral											
FU23 - Demais Subfunções											
Comunicações	0,00	0,00	0,00	0,00		0,00	0,00	0,00		0,00	0,00
Comunicações Postais											
Telecomunicações											
FU24 - Administração Geral											
FU24 - Demais Subfunções											
Energia	0,00	0,00	0,00	0,00		0,00	0,00	0,00		0,00	0,00
Conservação de Energia											
Energia Elétrica											
Combustíveis Minerais											
Biocombustíveis											
FU25 - Administração Geral											
FU25 - Demais Subfunções											
Transporte	0,00	0,00	0,00	0,00		0,00	0,00	0,00		0,00	0,00
Transporte Aéreo											
Transporte Rodoviário											
Transporte Ferroviário											
Transporte Hidroviário											
Transportes Especiais											
FU26 - Administração Geral											
FU26 - Demais Subfunções											
Desporto e Lazer	0,00	0,00	0,00	0,00		0,00	0,00	0,00		0,00	0,00

Relatório Resumido de Execução Orçamentária
Prefeitura Municipal de Croatá - CE (Poder Executivo)
Orçamentos Fiscal e da Seguridade Social
CNPJ:
Exercício: 2023
Período de referência: 5º bimestre

Função/Subfunção - Intra	Execução da Despesa - Intra										
	DOTAÇÃO INICIAL	DOTAÇÃO ATUALIZADA (a)	DESPESAS EMPENHADAS NO BIMESTRE	DESPESAS EMPENHADAS ATÉ O BIMESTRE (b)	% (b/III b)	SALDO (c) = (a-b)	DESPESAS LIQUIDADAS NO BIMESTRE	DESPESAS LIQUIDADAS ATÉ O BIMESTRE (d)	% (d/III d)	SALDO (e) = (a-d)	INSCRITAS EM RESTOS A PAGAR NÃO PROCESSADOS (f)
Desporto de Rendimento											
Desporto Comunitário											
Lazer											
FU27 - Administração Geral											
FU27 - Demais Subfunções											
Encargos Especiais	0,00	0,00	0,00	0,00		0,00	0,00	0,00		0,00	0,00
Refinanciamento da Dívida Interna											
Refinanciamento da Dívida Externa											
Serviço da Dívida Interna											
Serviço da Dívida Externa											
Transferências											
Outros Encargos Especiais											
Transferências para a Educação Básica											
FU28 - Demais Subfunções											
Reserva de Contingência											


RONILSON FRANCISCO DE OLIVEIRA
 PREFEITO MUNICIPAL


Waldair Teixeira Gonçalves
 CRC-CE: 01141/0-1

siconfiSistema de Informações
Contábeis e Fiscais
do Setor Público Brasileiro

TESOURO NACIONAL

Relatório Resumido de Execução Orçamentária

Prefeitura Municipal de Croatá - CE (Poder Executivo)

Orçamentos Fiscal e da Seguridade Social


CNPJ:

Exercício: 2023

Período de referência: 5º bimestre

RREO-Anexo 02 | Tabela 2.0 - Demonstrativo da Execução das Despesas por Função/Subfunção

Notas Explicativas	Valores
	31/10/2023
Notas Explicativas	-
Notas Explicativas	-


RONILSON FRANCISCO DE OLIVEIRA
PREFEITO MUNICIPAL
Waldair Teixeira Gonçalves
CPF-CE: 01141/0-1

RREO-Anexo 03 | Tabela 3.2 - Demonstrativo da Receita Corrente Líquida - Municípios

Demonstrativo da Receita Corrente Líquida	Evolução da Receita Corrente Líquida											TOTAL (ÚLTIMOS 12 MESES)	PREVISÃO ATUALIZADA 2023	
	EVOLUÇÃO DA RECEITA REALIZADA NOS ÚLTIMOS 12 MESES													
	<MR-11>	<MR-10>	<MR-9>	<MR-8>	<MR-7>	<MR-6>	<MR-5>	<MR-4>	<MR-3>	<MR-2>	<MR-1>			<MR>
RECEITAS CORRENTES (I)	21.984.524,13	27.150.947,45	25.073.488,38	27.007.403,65	21.432.798,10	22.081.569,13	24.019.628,90	23.040.791,74	23.797.148,33	24.253.956,27	23.552.688,92	25.092.629,03	288.487.574,03	20.064.658,00
Impostos, Taxas e Contribuições de Melhoria	332.404,16	1.756.727,79	285.592,44	1.187.266,47	463.956,87	407.280,90	422.124,15	399.605,85	400.857,55	431.536,43	365.278,60	404.042,61	6.856.673,82	5.487.958,00
IPTU	5.509,16	6.884,73	10.347,00	41.464,68	59.147,66	27.645,10	23.578,60	24.257,14	19.588,14	15.987,03	16.892,21	9.104,61	260.406,06	509.727,00
ISS	173.772,48	361.964,76	155.734,21	1.021.544,14	194.869,43	169.248,49	206.530,86	181.746,51	173.867,37	230.165,88	166.587,33	171.554,18	3.207.585,64	1.874.392,00
ITBI	32.153,19	15.941,70	11.581,43	12.449,95	30.246,06	33.028,69	9.470,43	6.864,51	24.294,38	10.889,68	12.725,99	29.885,89	229.531,90	108.144,00
IRRF	97.056,30	1.334.640,78	47.689,41	73.026,24	140.705,22	152.828,10	154.052,46	162.784,27	160.592,78	148.797,69	150.393,08	167.501,54	2.790.067,87	2.544.776,00
Outros Impostos, Taxas e Contribuições de Melhoria	23.913,03	37.295,82	60.240,39	38.781,46	38.988,50	24.530,52	28.491,80	23.953,42	22.514,88	25.696,15	18.679,99	25.996,39	369.082,35	450.919,00
Contribuições	963.912,49	958.998,60	836.593,32	816.424,32	1.051.482,59	991.956,43	1.021.264,38	1.041.748,92	1.045.437,41	1.046.853,87	1.036.806,45	1.096.535,04	11.908.013,82	5.999.710,00
Receita Patrimonial	521.286,14	1.308.681,96	711.898,01	685.449,33	1.055.715,51	795.223,64	1.009.300,91	1.003.560,22	856.874,89	1.124.815,20	777.526,12	836.670,29	10.687.002,22	4.613.144,00
Rendimentos de Aplicação Financeira	521.286,14	1.308.681,96	711.898,01	685.449,33	1.055.715,51	795.223,64	1.009.300,91	1.003.560,22	856.874,89	1.124.815,20	777.526,12	836.670,29	10.687.002,22	4.613.144,00
Outras Receitas Patrimoniais														
Receita Agropecuária														
Receita Industrial														
Receita de Serviços	267.647,00	304.570,83	273.087,89	273.034,60	301.106,18	236.779,24	313.278,55	302.809,28	309.852,21	291.152,32	294.067,76	278.977,97	3.446.363,83	3.432.337,00
Transferências Correntes	8.693.680,87	9.257.359,10	15.997.370,67	15.667.479,50	12.316.249,85	12.961.835,28	13.984.776,56	13.479.727,51	11.784.380,17	12.782.243,11	11.955.222,34	12.564.246,09	151.444.571,05	156.169.938,00
Cota-Parte do FPM	3.627.190,35	4.228.347,02	3.971.664,93	5.310.509,76	3.248.682,44	3.714.257,85	4.129.020,59	3.856.449,34	2.852.999,14	3.263.105,19	3.078.265,08	3.089.624,74	44.370.116,43	47.034.648,00
Cota-Parte do ICMS	954.690,78	892.312,19	1.029.010,94	854.319,58	821.585,90	880.908,36	927.315,35	920.828,99	1.013.890,83	1.051.083,18	1.040.334,88	1.113.805,54	11.500.086,52	11.234.485,00
Cota-Parte do IPVA	37.256,08	45.879,56	435.384,78	542.427,44	335.430,75	315.633,71	285.706,69	265.235,39	62.203,25	84.844,68	51.234,83	42.191,84	2.503.429,00	3.359.080,00
Cota-Parte do ITR	199,56	137,11	279,82	43,68	210,46	188,82	27,68	145,09	70,68	318,41	3.238,99	4.368,42	9.228,72	1.905,00
Transferências da LC nº 61/1989	0,00	0,00	0,00	0,00	0,00	0,00	0,00	0,00	0,00	0,00	0,00	0,00	0,00	0,00
Transferências do FUNDEB	0,00	0,00	0,00	0,00	0,00	0,00	0,00	0,00	0,00	0,00	0,00	0,00	0,00	0,00
Outras Transferências Correntes	4.074.344,10	4.090.683,22	10.561.030,20	8.960.179,04	7.910.340,30	8.050.846,54	8.642.706,25	8.437.068,70	7.855.216,27	8.382.891,65	7.782.148,56	8.314.255,55	93.061.710,38	94.539.820,00
Outras Receitas Correntes	11.205.593,47	13.564.609,17	6.968.946,05	8.377.749,43	6.244.287,10	6.688.493,64	7.268.884,35	6.813.339,96	9.399.746,10	8.577.355,34	9.123.787,65	9.912.157,03	104.144.949,29	-155.638.429,00
DEDUÇÕES (II)	1.829.716,50	1.844.779,27	1.780.768,61	2.026.433,19	1.807.277,48	1.834.013,62	1.967.054,23	1.915.090,02	1.729.699,77	1.783.533,61	1.634.658,38	1.781.234,27	21.934.258,95	14.295.656,00
Contrib. do Servidor para o Plano de Previdência														
Compensações Financ. entre Regimes Previdência	840.706,57	810.861,62	692.833,89	684.497,75	925.506,44	851.187,78	898.075,42	905.853,96	906.759,89	903.093,76	906.794,72	930.629,15	10.256.800,95	4.207.112,00
Rendimentos de Aplicações de Recursos Previdenciários														
Dedução de Receita para Formação do FUNDEB	989.009,93	1.033.917,65	1.087.934,72	1.341.935,44	881.771,04	982.825,84	1.068.978,81	1.009.236,06	822.939,88	880.439,85	727.863,66	850.605,12	11.677.458,00	10.088.744,00
RECEITA CORRENTE LÍQUIDA (III) = (I - II)	20.154.807,63	25.306.168,18	23.292.719,77	24.980.970,46	19.625.520,62	20.247.555,51	22.052.574,67	21.125.701,72	22.067.448,56	22.470.422,66	21.918.030,54	23.311.394,76	266.553.315,08	5.768.802,00
(-) Transferências obrigatórias da União relativas às emendas individuais (art. 166-A, § 1º, da CF) (IV)													0,00	
RECEITA CORRENTE LÍQUIDA AJUSTADA PARA CÁLCULO DOS LIMITES DE ENDIVIDAMENTO (V) = (III - IV)	20.154.807,63	25.306.168,18	23.292.719,77	24.980.970,46	19.625.520,62	20.247.555,51	22.052.574,67	21.125.701,72	22.067.448,56	22.470.422,66	21.918.030,54	23.311.394,76	266.553.315,08	5.768.802,00
(-) Transferências obrigatórias da União relativas às emendas de bancada (art. 166, § 16, da CF) e ao vencimento dos agentes comunitários de saúde e de combate às endemias (CF, art. 198, §11) (VI)													0,00	
RECEITA CORRENTE LÍQUIDA AJUSTADA PARA CÁLCULO DOS LIMITES DA DESPESA COM PESSOAL (VII) = (V - VI)	20.154.807,63	25.306.168,18	23.292.719,77	24.980.970,46	19.625.520,62	20.247.555,51	22.052.574,67	21.125.701,72	22.067.448,56	22.470.422,66	21.918.030,54	23.311.394,76	266.553.315,08	5.768.802,00


RONILSON FRANCISCO DE OLIVEIRA
PREFEITO MUNICIPAL


Waldair Teixeira Gonçalves
CPF-CE: 011410-1


RREO-Anexo 03 | Tabela 3.2 - Demonstrativo da Receita Corrente Líquida - Municípios

Notas Explicativas	Valores
	31/10/2023
Notas Explicativas	-
Notas Explicativas	-

RREO-Anexo 04 | Tabela 4 - Demonstrativo das Receitas e Despesas Previdenciárias

Receitas Previdenciárias - RPPS - Fundo em Capitalização (Plano Previdenciário)	Execução da Receita	
	PREVISÃO ATUALIZADA (a)	RECEITAS REALIZADAS ATÉ O BIMESTRE (b)
Receitas	-	-
RECEITAS CORRENTES (I)	0,00	0,00
Receita de Contribuições dos Segurados	0,00	0,00
Ativo		
Inativo		
Pensionista		
Receita de Contribuições Patronais	0,00	0,00
Ativo		
Inativo		
Pensionista		
Receita Patrimonial	0,00	0,00
Receitas Imobiliárias		
Receitas de Valores Mobiliários		
Outras Receitas Patrimoniais		
Receita de Serviços		
Outras Receitas Correntes	0,00	0,00
Compensação Financeira entre os Regimes		
Receita de Aportes Periódicos para Amortização de Déficit Atuarial do RPPS (II)		
Demais Receitas Correntes		
RECEITAS DE CAPITAL (III)	0,00	0,00
Alienação de Bens, Direitos e Ativos		
Amortização de Empréstimos		
Outras Receitas de Capital		
TOTAL DAS RECEITAS DO FUNDO EM CAPITALIZAÇÃO (IV) = (I + III - II)	0,00	0,00


RONILSON FRANCISCO DE OLIVEIRA
PREFEITO MUNICIPAL


Waldair Teixeira Gonçalves
CPF-CE: 01141/0-1

RREO-Anexo 04 | Tabela 4 - Demonstrativo das Receitas e Despesas Previdenciárias

Despesas Previdenciárias - RPPS - Fundo em Capitalização (Plano Previdenciário)	Execução da Despesa				
	DOTAÇÃO ATUALIZADA (c)	DESPESAS EMPENHADAS ATÉ O BIMESTRE (d)	DESPESAS LIQUIDADAS ATÉ O BIMESTRE (e)	DESPESAS PAGAS ATÉ O BIMESTRE (f)	INSCRITAS EM RESTOS A PAGAR NÃO PROCESSADOS NO EXERCÍCIO (g)
Despesas	-	-	-	-	-
Benefícios	0,00	0,00	0,00	0,00	0,00
Aposentadorias					
Pensões por Morte					
Outras Despesas Previdenciárias	0,00	0,00	0,00	0,00	0,00
Compensação Financeira entre os Regimes					
Demais Despesas Previdenciárias					
TOTAL DAS DESPESAS DO FUNDO EM CAPITALIZAÇÃO (V)	0,00	0,00	0,00	0,00	0,00
RESULTADO PREVIDENCIÁRIO - FUNDO EM CAPITALIZAÇÃO (VI) = (IV - V)					


RONILSON FRANCISCO DE OLIVEIRA
PREFEITO MUNICIPAL


Waldair Teixeira Gonçalves
CRC-CE: 01141/0-1

RREO-Anexo 04 | Tabela 4 - Demonstrativo das Receitas e Despesas Previdenciárias

Recursos RPPS Arrecadados em Exercícios Anteriores	Previsão Orçamentária
Recursos RPPS Arrecadados em Exercícios Anteriores	PREVISÃO ORÇAMENTÁRIA
VALOR	-

RREO-Anexo 04 | Tabela 4 - Demonstrativo das Receitas e Despesas Previdenciárias

Reserva Orçamentária do RPPS	Previsão Orçamentária
Reserva Orçamentária do RPPS	PREVISÃO ORÇAMENTÁRIA
VALOR	-

RREO-Anexo 04 | Tabela 4 - Demonstrativo das Receitas e Despesas Previdenciárias

Aportes de Recursos para o Fundo em Capitalização do RPPS	Aportes de Recursos
Aportes de Recursos para o Fundo em Capitalização do RPPS	APORTES REALIZADOS
Plano de Amortização - Contribuição Patronal Suplementar	-
Plano de Amortização - Aporte Periódico de Valores Predefinidos	
Outros Aportes para o RPPS	
Recursos para Cobertura de Déficit Financeiro	


RREO-Anexo 04 | Tabela 4 - Demonstrativo das Receitas e Despesas Previdenciárias

Bens e Direitos do RPPS (Fundo em Capitalização)	Período de Referência
Bens e Direitos do RPPS (Fundo em Capitalização)	SALDO ATUAL
Caixa e Equivalentes de Caixa	-
Investimentos e Aplicações	
Outros Bens e Direitos	

RREO-Anexo 04 | Tabela 4 - Demonstrativo das Receitas e Despesas Previdenciárias

Receitas Previdenciárias - RPPS - Fundo em Repartição (Plano Financeiro)	Execução da Receita	
	PREVISÃO ATUALIZADA (a)	RECEITAS REALIZADAS ATÉ O BIMESTRE (b)
Receitas	-	-
RECEITAS CORRENTES (VII)	0,00	0,00
Receita de Contribuições dos Segurados	0,00	0,00
Ativo		
Inativo		
Pensionista		
Receita de Contribuições Patronais	0,00	0,00
Ativo		
Inativo		
Pensionista		
Receita Patrimonial	0,00	0,00
Receitas Imobiliárias		
Receitas de Valores Mobiliários		
Outras Receitas Patrimoniais		
Receita de Serviços		
Outras Receitas Correntes	0,00	0,00
Compensação Financeira entre os Regimes		
Demais Receitas Correntes		
RECEITAS DE CAPITAL (VIII)	0,00	0,00
Alienação de Bens, Direitos e Ativos		
Amortização de Empréstimos		
Outras Receitas de Capital		
TOTAL DAS RECEITAS DO FUNDO EM REPARTIÇÃO (IX) = (VII + VIII)	0,00	0,00


RONILSON FRANCISCO DE OLIVEIRA
PREFEITO MUNICIPAL


Waldair Teixeira Gonçalves
CPF: CE: 01141/0-1

RREO-Anexo 04 | Tabela 4 - Demonstrativo das Receitas e Despesas Previdenciárias

Despesas Previdenciárias - RPPS - Fundo em Repartição (Plano Financeiro)	Execução da Despesa				
	DOTAÇÃO ATUALIZADA (c)	DESPESAS EMPENHADAS ATÉ O BIMESTRE (d)	DESPESAS LIQUIDADAS ATÉ O BIMESTRE (e)	DESPESAS PAGAS ATÉ O BIMESTRE (f)	INSCRITAS EM RESTOS A PAGAR NÃO PROCESSADOS NO EXERCÍCIO (g)
Despesas	-	-	-	-	-
Benefícios	0,00	0,00	0,00	0,00	0,00
Aposentadorias					
Pensões por Morte					
Outras Despesas Previdenciárias	0,00	0,00	0,00	0,00	0,00
Compensação Financeira entre os Regimes					
Demais Despesas Previdenciárias					
TOTAL DAS DESPESAS DO FUNDO EM REPARTIÇÃO (X)	0,00	0,00	0,00	0,00	0,00
RESULTADO PREVIDENCIÁRIO - FUNDO EM REPARTIÇÃO (XI) = (IX - X)					


RONILSON FRANCISCO DE OLIVEIRA
PREFEITO MUNICIPAL


Waldair Teixeira Gonçalves
CPF-CE: 011141/0-1

RREO-Anexo 04 | Tabela 4 - Demonstrativo das Receitas e Despesas Previdenciárias

Aportes de Recursos para o Fundo em Repartição do RPPS	Aportes de Recursos APORTES REALIZADOS
Aportes de Recursos para o Fundo em Repartição do RPPS	-
Recursos para Cobertura de Insuficiências Financeiras	
Recursos para Formação de Reserva	


RREO-Anexo 04 | Tabela 4 - Demonstrativo das Receitas e Despesas Previdenciárias

Bens e Direitos do RPPS (Fundo em Repartição)	Período de Referência SALDO ATUAL
Bens e Direitos do RPPS (Fundo em Repartição)	-
Caixa e Equivalentes de Caixa	
Investimentos e Aplicações	
Outros Bens e Direitos	

RREO-Anexo 04 | Tabela 4 - Demonstrativo das Receitas e Despesas Previdenciárias

Receitas da Administração - RPPS	Execução da Receita	
	PREVISÃO ATUALIZADA (a)	RECEITAS REALIZADAS ATÉ O BIMESTRE (b)
Receitas da Administração - RPPS	-	-
RECEITAS CORRENTES		
TOTAL DAS RECEITAS DA ADMINISTRAÇÃO RPPS - (XII)	0,00	0,00



 RONILSON FRANCISCO DE OLIVEIRA
 PREFEITO MUNICIPAL


 Waldair Teixeira Gonçalves
 CPF-CE: 0114110-1

RREO-Anexo 04 | Tabela 4 - Demonstrativo das Receitas e Despesas Previdenciárias

Despesas da Administração - RPPS	Execução da Despesa				
	DOTAÇÃO ATUALIZADA (c)	DESPESAS EMPENHADAS ATÉ O BIMESTRE (d)	DESPESAS LIQUIDADAS ATÉ O BIMESTRE (e)	DESPESAS PAGAS ATÉ O BIMESTRE (f)	INSCRITAS EM RESTOS A PAGAR NÃO PROCESSADOS NO EXERCÍCIO (g)
Despesas da Administração - RPPS	-	-	-	-	-
DESPESAS CORRENTES (XIII)	0,00	0,00	0,00	0,00	0,00
Pessoal e Encargos Sociais					
Demais Despesas Correntes					
DESPESAS DE CAPITAL (XIV)					
TOTAL DAS DESPESAS DA ADMINISTRAÇÃO RPPS (XV) = (XIII + XIV)	0,00	0,00	0,00	0,00	0,00
RESULTADO DA ADMINISTRAÇÃO RPPS (XVI) = (XII - XV)					


RONILSON FRANCISCO DE OLIVEIRA
PREFEITO MUNICIPAL



Waldair Teixeira Gonçalves
CRZ-CE: 011141/0-1

RREO-Anexo 04 | Tabela 4 - Demonstrativo das Receitas e Despesas Previdenciárias

Bens e Direitos - Administração do RPPS	Período de Referência
	SALDO ATUAL
Bens e Direitos - Administração do RPPS	-
Caixa e Equivalentes de Caixa	
Investimentos e Aplicações	
Outros Bens e Direitos	

RREO-Anexo 04 | Tabela 4 - Demonstrativo das Receitas e Despesas Previdenciárias

Receitas Previdenciárias (Benefícios Mantidos Pelo Tesouro)	Execução da Receita	
	PREVISÃO ATUALIZADA (a)	RECEITAS REALIZADAS ATÉ O BIMESTRE (b)
Receitas Previdenciárias (Benefícios Mantidos Pelo Tesouro)	-	-
Contribuições dos Servidores		
Demais Receitas Previdenciárias		
TOTAL DAS RECEITAS (BENEFÍCIOS MANTIDOS PELO TESOURO) (XVII)	0,00	0,00


RONILSON FRANCISCO DE OLIVEIRA
PREFEITO MUNICIPAL
Waldair Teixeira Gonçalves
CPF-CE: 01141/0-1

RREO-Anexo 04 | Tabela 4 - Demonstrativo das Receitas e Despesas Previdenciárias

Despesas Previdenciárias (Benefícios Mantidos Pelo Tesouro)	Execução da Despesa				
	DOTAÇÃO ATUALIZADA (c)	DESPESAS EMPENHADAS ATÉ O BIMESTRE (d)	DESPESAS LIQUIDADAS ATÉ O BIMESTRE (e)	DESPESAS PAGAS ATÉ O BIMESTRE (f)	INSCRITAS EM RESTOS A PAGAR NÃO PROCESSADOS NO EXERCÍCIO (g)
Despesas Previdenciárias (Benefícios Mantidos Pelo Tesouro)	-	-	-	-	-
Aposentadorias					
Pensões					
Outras Despesas Previdenciárias					
TOTAL DAS DESPESAS (BENEFÍCIOS MANTIDOS PELO TESOIRO) (XVIII)	0,00	0,00	0,00	0,00	0,00
RESULTADO DOS BENEFÍCIOS MANTIDOS PELO TESOIRO (XIX) = (XVII - XVIII)					


RONILSON FRANCISCO DE OLIVEIRA
PREFEITO MUNICIPAL


Waldair Teixeira Gonçalves
CRC-CE: 01141/0-1


RREO-Anexo 04 | Tabela 4 - Demonstrativo das Receitas e Despesas Previdenciárias

Notas Explicativas	Valores
	31/10/2023
Notas Explicativas	-
Notas Explicativas	-

RREO-Anexo 06 | Tabela 6.3 - Demonstrativo dos Resultados Primário e Nominal - Municípios

Cálculo Acima da Linha - Receitas Primárias	Receita Orçamentária	
	PREVISÃO ATUALIZADA	Até o Bimestre / 2023 RECEITAS REALIZADAS (a)
Cálculo Acima da Linha - Receitas Primárias	-	-
RECEITAS CORRENTES (EXCETO FONTES RPPS) (I)	109.489.946,00	100.863.092,85
Impostos, Taxas e Contribuições de Melhoria	5.209.069,00	4.631.631,42
IPTU	230.838,00	112.101,72
ISS	1.874.392,00	2.671.848,40
ITBI	108.144,00	181.437,01
IRRF	2.544.776,00	1.358.370,79
Outros Impostos, Taxas e Contribuições de Melhoria	450.919,00	307.873,50
Contribuições	5.999.710,00	9.985.102,73
Receita Patrimonial	4.613.144,00	8.857.034,12
Aplicações Financeiras (II)	4.613.144,00	8.857.034,12
Outras Receitas Patrimoniais	-	-
Transferências Correntes	93.668.023,00	77.389.324,38
Cota-Parte do FPM	47.034.648,00	36.514.579,06
Cota-Parte do ICMS	11.234.485,00	9.653.083,55
Cota-Parte do IPVA	3.359.080,00	2.420.293,36
Cota-Parte do ITR	1.905,00	8.892,05
Transferências da LC nº 61/1989	-	-
Transferências do FUNDEB	31.506.396,00	28.050.761,83
Outras Transferências Correntes	531.509,00	741.714,53
Demais Receitas Correntes	0,00	0,00
Outras Receitas Financeiras (III)	-	-
Receitas Correntes Restantes	-	-
RECEITAS PRIMÁRIAS CORRENTES (EXCETO FONTES RPPS) (IV) = (I - (II + III))	104.876.802,00	92.006.058,53
RECEITAS PRIMÁRIAS CORRENTES (COM FONTES RPPS) (V)	-	-
RECEITAS NÃO PRIMÁRIAS CORRENTES (COM FONTES RPPS) (VI)	-	-
RECEITAS DE CAPITAL (EXCETO FONTES RPPS) (VII)	0,00	0,00
Operações de Crédito (VIII)	-	-
Amortização de Empréstimos (IX)	-	-
Alienação de Bens	0,00	0,00
Receitas de Alienação de Investimentos Temporários (X)	-	-
Receitas de Alienação de Investimentos Permanentes (XI)	-	-
Outras Alienações de Bens	-	-
Transferências de Capital	0,00	0,00
Convênios	-	-
Outras Transferências de Capital	-	-
Outras Receitas de Capital	0,00	0,00
Outras Receitas de Capital Não Primárias (XII)	-	-
Outras Receitas de Capital Primárias	-	-
RECEITAS PRIMÁRIAS DE CAPITAL (EXCETO FONTES RPPS) (XIII) = (VII - (VIII + IX + X + XI + XII))	0,00	0,00
RECEITAS PRIMÁRIAS DE CAPITAL (COM FONTES RPPS) (XIV)	-	-
RECEITAS NÃO PRIMÁRIAS DE CAPITAL (COM FONTES RPPS) (XV)	-	-
RECEITA PRIMÁRIA TOTAL (XVI) = (IV + V + XIII + XIV)	104.876.802,00	92.006.058,53
RECEITA PRIMÁRIA TOTAL (EXCETO FONTES RPPS) (XVII) = (IV + XIII)	104.876.802,00	92.006.058,53


RONILSON FRANCISCO DE OLIVEIRA
PREFEITO MUNICIPAL


Waldair Teixeira Gonçalves
CPF-CE: 111410-1

RREO-Anexo 06 | Tabela 6.3 - Demonstrativo dos Resultados Primário e Nominal - Municípios

Cálculo Acima da Linha - Despesas Primárias	Despesa Orçamentária							
	DOTAÇÃO ATUALIZADA	Até o Bimestre / 2023					RESTOS A PAGAR NÃO PROCESSADOS	
		DESPESAS EMPENHADAS	DESPESAS LIQUIDADAS	DESPESAS PAGAS (a)	RESTOS A PAGAR PROCESSADOS PAGOS (b)	LIQUIDADOS	PAGOS (c)	
Cálculo Acima da Linha - Despesas Primárias	-	-	-	-	-	-	-	
DESPESAS CORRENTES (EXCETO FONTES RPPS) (XVIII)	166.630.163,80	147.394.247,17	131.584.593,01	123.308.711,57	7.209.697,71	64.945,60	62.998,50	
Pessoal e Encargos Sociais	81.048.256,46	78.291.757,16	66.929.627,68	62.932.195,00	559.751,31	1.947,10	0,00	
Juros e Encargos da Dívida (XIX)	14.280,00	0,00	0,00	0,00	0,00	0,00	0,00	
Outras Despesas Correntes	85.567.627,34	69.102.490,01	64.654.965,33	60.376.516,57	6.649.946,40	62.998,50	62.998,50	
DESPESAS PRIMÁRIAS CORRENTES (EXCETO FONTES RPPS) (XX) = (XVIII - XIX)	166.615.883,80	147.394.247,17	131.584.593,01	123.308.711,57	7.209.697,71	64.945,60	62.998,50	
DESPESAS PRIMÁRIAS CORRENTES (COM FONTES RPPS) (XXI)								
DESPESAS NÃO PRIMÁRIAS CORRENTES (COM FONTES RPPS) (XXII)								
DESPESAS DE CAPITAL (EXCETO FONTES RPPS) (XXIII)	0,00	0,00	0,00	0,00	0,00	0,00	0,00	
Investimentos								
Inversões Financeiras	0,00	0,00	0,00	0,00	0,00	0,00	0,00	
Concessão de Empréstimos e Financiamentos (XXIV)								
Aquisição de Título de Capital já Integralizado (XXV)								
Aquisição de Título de Crédito (XXVI)								
Demais Inversões Financeiras								
Amortização da Dívida (XXVII)								
DESPESAS PRIMÁRIAS DE CAPITAL (EXCETO FONTES RPPS) (XXVIII) = (XXIII - (XXIV + XXV + XXVI + XXVII))	0,00	0,00	0,00	0,00	0,00	0,00	0,00	
RESERVA DE CONTINGÊNCIA (XXIX)								
DESPESAS PRIMÁRIAS DE CAPITAL (COM FONTES RPPS) (XXX)								
DESPESAS NÃO PRIMÁRIAS DE CAPITAL (COM FONTES RPPS) (XXXI)								
DESPESA PRIMÁRIA TOTAL (XXXII) = (XX + XXI + XXVIII + XXIX + XXX)	166.615.883,80	147.394.247,17	131.584.593,01	123.308.711,57	7.209.697,71	64.945,60	62.998,50	
DESPESA PRIMÁRIA TOTAL (EXCETO FONTES RPPS) (XXXIII) = (XX + XXVIII + XXIX)	166.615.883,80	147.394.247,17	131.584.593,01	123.308.711,57	7.209.697,71	64.945,60	62.998,50	


RONILSON FRANCISCO DE OLIVEIRA
PREFEITO MUNICIPAL


Waldair Teixeira Gonçalves
CRC-CE: 01141/0-1

Relatório Resumido de Execução Orçamentária
Prefeitura Municipal de Croatá - CE (Poder Executivo)
Orçamentos Fiscal e da Seguridade Social
CNPJ:
Exercício: 2023
Período de referência: 5º bimestre

RREO-Anexo 06 | Tabela 6.3 - Demonstrativo dos Resultados Primário e Nominal - Municípios

Resultado Primário - Acima da Linha	Até o Bimestre / 2023
	VALOR
Resultado Primário - Acima da Linha	-
RESULTADO PRIMÁRIO (COM RPPS) - Acima da Linha (XXXIV) = (XVIa - (XXXIIIa + XXXIIb + XXXIIc))	-38.575.349,25
RESULTADO PRIMÁRIO (SEM RPPS) - Acima da Linha (XXXV) = (XVIIa - (XXXIIIa + XXXIIIb + XXXIIIC))	-38.575.349,25

RREO-Anexo 06 | Tabela 6.3 - Demonstrativo dos Resultados Primário e Nominal - Municípios

Meta Fiscal para o Resultado Primário	Meta Fixada na LDO
	VALOR CORRENTE
Meta Fiscal para o Resultado Primário	-
Meta fixada no Anexo de Metas Fiscais da LDO para o exercício de referência	

RREO-Anexo 06 | Tabela 6.3 - Demonstrativo dos Resultados Primário e Nominal - Municípios

Juros Nominais	Até o Bimestre / 2023
	VALOR INCORRIDO
Juros Nominais	-
Juros, Encargos e Variações Monetárias Ativos (Exceto RPPS) (XXXVI)	166.615.883,80
Juros, Encargos e Variações Monetárias Passivos (Exceto RPPS) (XXXVII)	

RREO-Anexo 06 | Tabela 6.3 - Demonstrativo dos Resultados Primário e Nominal - Municípios

Resultado Nominal - Acima da Linha	Até o Bimestre / 2023
	VALOR
Resultado Nominal - Acima da Linha	-
RESULTADO NOMINAL (SEM RPPS) - Acima da Linha (XXXVIII) = XXXV + (XXXVI - XXXVII)	128.040.534,55

RREO-Anexo 06 | Tabela 6.3 - Demonstrativo dos Resultados Primário e Nominal - Municípios

Cálculo Abaixo da Linha - Resultado Nominal	Saldo	
	Em 31/12/2022 (a)	Até o Bimestre 2023 (b)
Cálculo Abaixo da Linha - Resultado Nominal	-	-
DÍVIDA CONSOLIDADA (XXXIX)		
DEDUÇÕES (XL)		
Disponibilidade de Caixa	29.201.386,17	8.275.881,44
Disponibilidade de Caixa Bruta	29.201.386,17	8.275.881,44
(-) Restos a Pagar Processados (XLI)	0,00	0,00
(-) Depósitos Restituíveis e Valores Vinculados	0,00	0,00
Demais Haveres Financeiros	0,00	0,00
DÍVIDA CONSOLIDADA LÍQUIDA (XLII) = (XXXIX - XL)	-29.201.386,17	-8.275.881,44

RREO-Anexo 06 | Tabela 6.3 - Demonstrativo dos Resultados Primário e Nominal - Municípios

Resultado Nominal - Abaixo da Linha	Até o Bimestre / 2023
	VALOR
Resultado Nominal - Abaixo da Linha	-
RESULTADO NOMINAL (SEM RPPS) - Abaixo da Linha (XLIII) = (XLIIa - XLIIb)	-20.925.504,73

RREO-Anexo 06 | Tabela 6.3 - Demonstrativo dos Resultados Primário e Nominal - Municípios

Meta Fiscal para o Resultado Nominal	Meta Fixada na LDO
	VALOR CORRENTE
Meta Fiscal para o Resultado Nominal	-
Meta fixada no Anexo de Metas Fiscais da LDO para o exercício de referência	0,00

RREO-Anexo 06 | Tabela 6.3 - Demonstrativo dos Resultados Primário e Nominal - Municípios

Ajuste Metodológico	Até o Bimestre / 2023
	VALOR
Ajuste Metodológico	-
VARIAÇÃO DO SALDO DE RPP (XLIV) = (XLIIb - XLIIa)	0,00
RECEITA DE ALIENAÇÃO DE INVESTIMENTOS PERMANENTES (XLV) = (XI)	0,00
VARIAÇÃO CAMBIAL (XLVI)	
VARIAÇÃO DO SALDO DE PRECATÓRIOS INTEGRANTES DA DC (XLVII)	
VARIAÇÃO DO SALDO DAS DEMAIS OBRIGAÇÕES INTEGRANTES DA DC (XLVIII)	
OUTROS AJUSTES (XLIX)	
RESULTADO NOMINAL (SEM RPPS) AJUSTADO - Abaixo da Linha (L) = (XLIII + (XLIV - XLV + XLVI + XLVII + XLVIII) +/- (XLIX))	-20.925.504,73

RREO-Anexo 06 | Tabela 6.3 - Demonstrativo dos Resultados Primário e Nominal - Municípios

Resultado Primário - Abaixo da Linha	Até o Bimestre / 2023
	VALOR
Resultado Primário - Abaixo da Linha	-
RESULTADO PRIMÁRIO (SEM RPPS) - Abaixo da Linha (LI) = (L) - (XXXVI - XXXVII)	-187.541.388,53


RREO-Anexo 06 | Tabela 6.3 - Demonstrativo dos Resultados Primário e Nominal - Municípios

Informações Adicionais	PREVISÃO ORÇAMENTÁRIA
	PREVISÃO ORÇAMENTÁRIA
Informações Adicionais	-
SALDO DE EXERCÍCIOS ANTERIORES	
Recursos Arrecadados em Exercícios Anteriores - RPPS	
Superávit Financeiro Utilizado para Abertura e Reabertura de Créditos Adicionais	
RESERVA ORÇAMENTÁRIA DO RPPS	

RREO-Anexo 06 | Tabela 6.3 - Demonstrativo dos Resultados Primário e Nominal - Municípios

Notas Explicativas	Valores
	31/10/2023
Notas Explicativas	-
Notas Explicativas	


 RONILSON FRANCISCO DE OLIVEIRA
 PREFEITO MUNICIPAL


 Waldair Teixeira Gonçalves
 CPF: CE: 01141/0-1


RREO-Anexo 07 | Tabela 7.0 - Demonstrativo dos Restos à Pagar por Poder e Órgão - Municípios

Poder/Órgão	Poder/Órgão											
	RESTOS A PAGAR PROCESSADOS					RESTOS A PAGAR NÃO PROCESSADOS						
	Inscritos		Pagos (c)	Cancelados (d)	Saldo e = (a + b) - (c + d)	Inscritos		Liquidados (h)	Pagos (i)	Cancelados (j)	Saldo k = (f + g) - (i + j)	Saldo Total L = (e + k)
	Em Exercícios Anteriores (a)	Em 31 de dezembro de 2022 (b)				Em Exercícios Anteriores (f)	Em 31 de dezembro de 2022 (g)					
RESTOS A PAGAR (EXCETO INTRA-ORÇAMENTÁRIOS) (I)	21.324.616,58	10.372.657,07	7.808.912,94	0,00	23.888.360,71	2.285.993,09	209.894,39	64.945,60	62.998,50	0,00	2.432.888,98	26.321.249,69
PODER EXECUTIVO	21.324.616,58	10.372.657,07	7.808.912,94	0,00	23.888.360,71	2.285.993,09	209.894,39	64.945,60	62.998,50	0,00	2.432.888,98	26.321.249,69
PODER LEGISLATIVO	0,00	0,00	0,00	0,00	0,00	0,00	0,00	0,00	0,00	0,00	0,00	0,00
Câmara Municipal	0,00	0,00	0,00	0,00	0,00	0,00	0,00	0,00	0,00	0,00	0,00	0,00
Tribunal de Contas do Município												
RESTOS A PAGAR (INTRA-ORÇAMENTÁRIOS) (II)												
TOTAL (III) = (I + II)	21.324.616,58	10.372.657,07	7.808.912,94	0,00	23.888.360,71	2.285.993,09	209.894,39	64.945,60	62.998,50	0,00	2.432.888,98	26.321.249,69

RREO-Anexo 07 | Tabela 7.0 - Demonstrativo dos Restos à Pagar por Poder e Órgão - Municípios

Poder/Órgão - Intra	Poder/Órgão - Intra											
	RESTOS A PAGAR PROCESSADOS					RESTOS A PAGAR NÃO PROCESSADOS						
	Inscritos		Pagos (c)	Cancelados (d)	Saldo e = (a + b) - (c + d)	Inscritos		Liquidados (h)	Pagos (i)	Cancelados (j)	Saldo k = (f + g) - (i + j)	Saldo Total L = (e + k)
	Em Exercícios Anteriores (a)	Em 31 de dezembro de 2022 (b)				Em Exercícios Anteriores (f)	Em 31 de dezembro de 2022 (g)					
RESTOS A PAGAR (INTRA-ORÇAMENTÁRIOS) (II)	0,00	0,00	0,00	0,00	0,00	0,00	0,00	0,00	0,00	0,00	0,00	0,00
PODER EXECUTIVO												
PODER LEGISLATIVO	0,00	0,00	0,00	0,00	0,00	0,00	0,00	0,00	0,00	0,00	0,00	0,00
Câmara Municipal												
Tribunal de Contas do Município												


RONILSON FRANCISCO DE OLIVEIRA
PREFEITO MUNICIPAL


Waldair Teixeira Gonçalves
CRC-CE: 01141/0-1


RREO-Anexo 07 | Tabela 7.0 - Demonstrativo dos Restos à Pagar por Poder e Órgão - Municípios

Notas Explicativas	Valores
	31/10/2023
Notas Explicativas	-
Notas Explicativas	-

RREO-Anexo 13 | Tabela 13.0 - Demonstrativo das Parcerias Público-Privadas

Impactos das Contratações de PPP	Especificação de PPP	
	SALDO TOTAL EM 31 DE DEZEMBRO DO EXERCÍCIO ANTERIOR	SALDO FINAL ATÉ O BIMESTRE
Impactos das Contratações de PPP	-	-
TOTAL DE ATIVOS	0,00	0,00
Ativos Constituídos pela SPE		
TOTAL DE PASSIVOS	0,00	0,00
Obrigações decorrentes de Ativos Constituídos pela SPE		
Provisões de PPP		
Outros Passivos		
ATOS POTENCIAIS PASSIVOS	0,00	0,00
Obrigações Contratuais		
Riscos não Provisionados		
Garantias Concedidas		
Outros Passivos Contingentes		


RONILSON FRANCISCO DE OLIVEIRA
PREFEITO MUNICIPAL


Waldair Teixeira Gonçalves
CPF-CE: 01141/0-1

RREO-Anexo 13 | Tabela 13.0 - Demonstrativo das Parcerias Público-Privadas | Do Ente Federado, exceto estatais não dependentes - Contratadas (I.1)

Despesas de PPP Do Ente Federado, exceto estatais não dependentes - Contratadas (I.1)	Despesas de PPP										
	EXERCÍCIO ANTERIOR	EXERCÍCIO CORRENTE (EC)	<EC + 1>	<EC + 2>	<EC + 3>	<EC + 4>	<EC + 5>	<EC + 6>	<EC + 7>	<EC + 8>	<EC + 9>

RREO-Anexo 13 | Tabela 13.0 - Demonstrativo das Parcerias Público-Privadas | Do Ente Federado, exceto estatais não dependentes - A Contratar (I.2)

Despesas de PPP Do Ente Federado, exceto estatais não dependentes - A contratar (I.2)	Despesas de PPP										
	EXERCÍCIO ANTERIOR	EXERCÍCIO CORRENTE (EC)	<EC + 1>	<EC + 2>	<EC + 3>	<EC + 4>	<EC + 5>	<EC + 6>	<EC + 7>	<EC + 8>	<EC + 9>

RREO-Anexo 13 | Tabela 13.0 - Demonstrativo das Parcerias Público-Privadas | Das Estatais Não-Dependentes (II.1)

Despesas de PPP das Estatais Não-dependentes - Contratadas (II.1)	Despesas de PPP										
	EXERCÍCIO ANTERIOR	EXERCÍCIO CORRENTE (EC)	<EC + 1>	<EC + 2>	<EC + 3>	<EC + 4>	<EC + 5>	<EC + 6>	<EC + 7>	<EC + 8>	<EC + 9>

RREO-Anexo 13 | Tabela 13.0 - Demonstrativo das Parcerias Público-Privadas | Das Estatais Não Dependentes - A contratar (II.2)

Despesas de PPP das Estatais Não-dependentes - A Contratar (II.2)	Despesas de PPP										
	EXERCÍCIO ANTERIOR	EXERCÍCIO CORRENTE (EC)	<EC + 1>	<EC + 2>	<EC + 3>	<EC + 4>	<EC + 5>	<EC + 6>	<EC + 7>	<EC + 8>	<EC + 9>

RREO-Anexo 13 | Tabela 13.0 - Demonstrativo das Parcerias Público-Privadas

Total das Despesas de PPP	Despesas de PPP										
	EXERCÍCIO ANTERIOR	EXERCÍCIO CORRENTE (EC)	<EC + 1>	<EC + 2>	<EC + 3>	<EC + 4>	<EC + 5>	<EC + 6>	<EC + 7>	<EC + 8>	<EC + 9>
Total das Despesas de PPP											
TOTAL DAS DESPESAS DE PPP DO ENTE FEDERADO (I) = (I.1 + I.2)											
TOTAL DAS DESPESAS DE PPP DAS ESTATAIS NÃO-DEPENDENTES (II) = (II.1 + II.2)											
TOTAL DAS DESPESAS DE PPP (III) = (I + II)											
RECEITA CORRENTE LÍQUIDA (RCL) (IV)											
TOTAL DAS DESPESAS CONSIDERADAS PARA O LIMITE = (I)											
TOTAL DAS DESPESAS CONSIDERADAS PARA O LIMITE / RCL (%) (V) = (I / IV)											


RONILSON FRANCISCO DE OLIVEIRA
PREFEITO MUNICIPAL


Waldair Teixeira Gonçalves
CPF-CE: 011141/0-1

RREO-Anexo 13 | Tabela 13.0 - Demonstrativo das Parcerias Público-Privadas

Notas Explicativas	Valores
	31/10/2023
Notas Explicativas	-
Notas Explicativas	-

RREO-Anexo 14 | Tabela 14.0 - Demonstrativo Simplificado do Relatório Resumido da Execução Orçamentária - Municípios e DF

Balanco Orçamentário	Valores
	Até o Bimestre
Balanco Orçamentário	-
RECEITAS	
Previsão Inicial	220.494.649,00
Previsão Atualizada	220.494.649,00
Receitas Realizadas	202.542.074,44
Déficit Orçamentário	
Saldos de Exercícios Anteriores (Utilizados para Créditos Adicionais)	
DESPESAS	
Dotação Inicial	188.816.655,00
Dotação Atualizada	189.738.655,00
Despesas Empenhadas	161.808.379,89
Despesas Liquidadas	143.977.368,50
Despesas Pagas	133.713.144,99
Superávit Orçamentário	

RREO-Anexo 14 | Tabela 14.0 - Demonstrativo Simplificado do Relatório Resumido da Execução Orçamentária - Municípios e DF

Despesas por Função/Subfunção	Valores
	Até o Bimestre
Despesas por Função/Subfunção	-
Despesas Empenhadas	161.808.379,89
Despesas Liquidadas	143.977.368,50

RREO-Anexo 14 | Tabela 14.0 - Demonstrativo Simplificado do Relatório Resumido da Execução Orçamentária - Municípios e DF

Receita Corrente Líquida - RCL	Valores
	Até o Bimestre
Receita Corrente Líquida - RCL	-
Receita Corrente Líquida	266.553.315,08
Receita Corrente Líquida Ajustada para Cálculo dos Limites de Endividamento	266.553.315,08
Receita Corrente Líquida Ajustada para Cálculo dos Limites da Despesa com Pessoal	266.553.315,08

RREO-Anexo 14 | Tabela 14.0 - Demonstrativo Simplificado do Relatório Resumido da Execução Orçamentária - Municípios e DF

Receitas e Despesas do Regime Próprio de Previdência dos Servidores	Valores
	Até o Bimestre
Receitas e Despesas do Regime Próprio de Previdência dos Servidores	-
Fundo em Capitalização (PLANO PREVIDENCIÁRIO)	
Receitas Previdenciárias Realizadas	
Despesas Previdenciárias Empenhadas	
Despesas Previdenciárias Liquidadas	
Despesas Previdenciárias Pagas	
Resultado Previdenciário	
Fundo em Repartição (PLANO FINANCEIRO)	
Receitas Previdenciárias Realizadas	
Despesas Previdenciárias Empenhadas	
Despesas Previdenciárias Liquidadas	
Despesas Previdenciárias Pagas	
Resultado Previdenciário	

RREO-Anexo 14 | Tabela 14.0 - Demonstrativo Simplificado do Relatório Resumido da Execução Orçamentária - Municípios e DF

Resultados Primário e Nominal	Verificação das Metas dos Resultados Nominal e Primário		
	Meta Fixada no Anexo de Metas Fiscais da LDO (a)	Resultado Apurado até o Bimestre (b)	% em Relação à Meta (b/a)
Resultados Primário e Nominal	-	-	-
RESULTADO PRIMÁRIO (SEM RPPS) - Acima da Linha		-38.575.349,25	
RESULTADO NOMINAL (SEM RPPS) - Abaixo da Linha		-20.925.504,73	

RREO-Anexo 14 | Tabela 14.0 - Demonstrativo Simplificado do Relatório Resumido da Execução Orçamentária - Municípios e DF

Relatório Resumido de Execução Orçamentária
Prefeitura Municipal de Croatá - CE (Poder Executivo)
Orçamentos Fiscal e da Seguridade Social
CNPJ:
Exercício: 2023
Período de referência: 5º bimestre

Restos a Pagar por Poder e Ministério Público	Estágios dos Restos a Pagar			
	Inscrição	Cancelamento Até o Bimestre	Pagamento Até o Bimestre	Saldo a Pagar
Restos a Pagar por Poder e Ministério Público	-	-	-	-
RESTOS A PAGAR PROCESSADOS	31.697.273,65	0,00	7.808.912,94	23.888.360,71
Poder Executivo	31.697.273,65	0,00	7.808.912,94	23.888.360,71
Poder Legislativo	0,00	0,00	0,00	0,00
Poder Judiciário				
Ministério Público				
Defensoria Pública				
RESTOS A PAGAR NÃO PROCESSADOS	2.495.887,48	0,00	62.998,50	2.432.888,98
Poder Executivo	2.495.887,48	0,00	62.998,50	2.432.888,98
Poder Legislativo	0,00	0,00	0,00	0,00
Poder Judiciário				
Ministério Público				
Defensoria Pública				
TOTAL	34.193.161,13	0,00	7.871.911,44	26.321.249,69

RREO-Anexo 14 | Tabela 14.0 - Demonstrativo Simplificado do Relatório Resumido da Execução Orçamentária - Municípios e DF

Despesas com Manutenção e Desenvolvimento do Ensino	Apuração das Despesas com Ensino		
	Valor Apurado Até o Bimestre	Limites Constitucionais Anuais	
		% Mínimo a Aplicar no Exercício	% Aplicado Até o Bimestre
Despesas com Manutenção e Desenvolvimento do Ensino	-	-	-
Mínimo Anual de <18% / 25%> das Receitas de Impostos na Manutenção e Desenvolvimento do Ensino			
Mínimo Anual de 70% do FUNDEB na Remuneração dos Profissionais da Educação Básica			
Percentual de 50% da Complementação da União ao FUNDEB (VAAT) na Educação Infantil			
Mínimo de 15% da Complementação da União ao FUNDEB (VAAT) em Despesas de Capital			

RREO-Anexo 14 | Tabela 14.0 - Demonstrativo Simplificado do Relatório Resumido da Execução Orçamentária - Municípios e DF

Receitas de Operações de Crédito e Despesas de Capital	Apuração das Receitas de Operações de Crédito e Despesas de Capital	
	Valor Apurado no Exercício	Saldo Não Realizado
Receitas de Operações de Crédito e Despesas de Capital	-	-
Receitas de Operações de Crédito		
Despesa de Capital Líquida		

RREO-Anexo 14 | Tabela 14.0 - Demonstrativo Simplificado do Relatório Resumido da Execução Orçamentária - Municípios e DF

Projeção Atuarial dos Regimes de Previdência	Exercício de Apuração			
	Exercício	10º Exercício	20º Exercício	35º Exercício
Projeção Atuarial dos Regimes de Previdência	-	-	-	-
Fundo em Capitalização (Plano Previdenciário)				
Receitas Previdenciárias				
Despesas Previdenciárias				
Resultado Previdenciário	0,00	0,00	0,00	0,00
Fundo em Repartição (Plano Financeiro)				
Receitas Previdenciárias				
Despesas Previdenciárias				
Resultado Previdenciário	0,00	0,00	0,00	0,00

RREO-Anexo 14 | Tabela 14.0 - Demonstrativo Simplificado do Relatório Resumido da Execução Orçamentária - Municípios e DF

Receita da Alienação de Ativos e Aplicação dos Recursos	Apuração da Receita da Alienação de Ativos e Aplicação dos Recursos	
	Valor Apurado no Exercício	Saldo a Realizar
Receita da Alienação de Ativos e Aplicação dos Recursos	-	-
Receitas da Alienação de Ativos		
Aplicação dos Recursos da Alienação de Ativos		

RREO-Anexo 14 | Tabela 14.0 - Demonstrativo Simplificado do Relatório Resumido da Execução Orçamentária - Municípios e DF

Despesas com Ações e Serviços Públicos de Saúde	Apuração das Despesas com Saúde		
	Valor Apurado Até o Bimestre	Limites Constitucionais Anuais	
		% Mínimo a Aplicar no Exercício	% Aplicado Até o Bimestre
Despesas com Ações e Serviços Públicos de Saúde	-	-	-
Despesas com Ações e Serviços Públicos de Saúde Executadas com Recursos de Impostos			

RREO-Anexo 14 | Tabela 14.0 - Demonstrativo Simplificado do Relatório Resumido da Execução Orçamentária - Municípios e DF

Despesas de Caráter Continuado Derivadas de PPP	Valor Realizado no Período
	Valor Apurado no Exercício Corrente
Despesas de Caráter Continuado Derivadas de PPP	-

siconfiSistema de Informações
Contábeis e Fiscais
do Setor Público Brasileiro

TESOURO NACIONAL

Relatório Resumido de Execução Orçamentária

Prefeitura Municipal de Croatá - CE (Poder Executivo)

Orçamentos Fiscal e da Seguridade Social

CNPJ:

Exercício: 2023

Período de referência: 5º bimestre


Despesas de Caráter Continuado Derivadas de PPP	Valor Realizado no Período
	Valor Apurado no Exercício Corrente
Total das Despesas Consideradas para o Limite / RCL (%)	

RREO-Anexo 14 | Tabela 14.0 - Demonstrativo Simplificado do Relatório Resumido da Execução Orçamentária - Municípios e DF

Notas Explicativas	Valores
	31/10/2023
Notas Explicativas	-
Notas Explicativas	



RONILSON FRANCISCO DE OLIVEIRA
PREFEITO MUNICIPAL



Waldair Teixeira Gonçalves
CPF-CE: 01141/0-1