

ESTADO DO CEARÁ
PREFEITURA MUNICIPAL DE CROATA

OFÍCIO Nº 454/2021

CROATA – CE, 30 de Setembro DE 2021.

DO: PREFEITO MUNICIPAL DE CROATA

AO: PRESIDENTE DO TCE – TRIBUNAL DE CONTAS DO ESTADO

Sr. Presidente,

Em atendimento ao disposto na Portaria 14/2021, estamos remetendo para apreciação dessa Conceituada Corte de Contas, arquivo formato PDF dos Relatórios Resumido da Execução Orçamentária - RREO da Prefeitura Municipal relativo ao 4º Bimestre (Julho/agosto) de 2021, afixado em 30 de Setembro de 2021 no mural desta prefeitura e no "site" <http://www.croata.ce.gov.br/>, conforme Edital em anexo.

Os **RREO** que seguem em anexo são os seguintes:

- Balanço Orçamentário - Anexo I
- Demonstrativo da Execução das Despesas por Função / Sub-função - Anexo II
- Anexo III – Demonstrativo da Receita Corrente Líquida
- Anexo IV – Demonstrativos das Receitas e Despesas Previdenciárias do Regime Próprio dos Servidores Públicos.
- Anexo V – Demonstrativo do Resultado Nominal
- Anexo VI – Demonstrativo do Resultado Primário
- Anexo VII – Demonstrativo dos Restos a Pagar por Poder e Órgão
- Anexo VIII – Demonstrativo das Receitas e Despesas com Manutenção e Desenvolvimento do Ensino
- Anexo XII – Demonstrativo da Receita Líquida de Impostos e das Despesas Próprias com Saúde.
- Anexo XIII – Demonstrativo das Parcerias Publica-Privadas
- Anexo XIV – Demonstrativo Simplificado do Relatório Resumido da Execução Orçamentária.

Certos do atendimento a legislação vigente, antecipamos nossos votos de elevada estima e consideração.

Atenciosamente,



RONILSON FRANCISCO DE OLIVEIRA
PREFEITO MUNICIPAL



ESTADO DO CEARÁ
PREFEITURA MUNICIPAL DE CROATA

EDITAL - Divulgação do Relatório Resumido da Execução Orçamentária - RREO

O Prefeito Municipal de CROATA, _____, no uso de suas atribuições legais e de acordo com o estabelecido no art. 52 da LRF, torna público e que se encontram publicados o RREO do JANEIRO A AGOSTO 2021/4º BIMESTRE JULHO-AGOSTO _____, no "site" www.CROATA.ce.gov.br, bem como afixados em espaço público (mural), local de ampla visibilidade nos Poderes Executivo e Legislativo desde a data deste edital.

CROATA-CE, 30 de Setembro de 2021



RONILSON FRANCISCO DE OLIVEIRA
PREFEITO MUNICIPAL



ESTADO DO CEARÁ
PREFEITURA MUNICIPAL DE CROATA
RELATÓRIO RESUMIDO DA EXECUÇÃO ORÇAMENTÁRIA
BALANÇO ORÇAMENTÁRIO
ORÇAMENTO FISCAL E DA SEGURIDADE FISCAL
JANEIRO A AGOSTO 2021/4º BIMESTRE JULHO-AGOSTO

RREO – Anexo I (LRF, Art. 52, inciso I, alíneas a e b do inciso II e §1º)

R\$ 1,00

RECEITAS	PREVISÃO INICIAL	PREVISÃO ATUALIZADA (a)	RECEITAS REALIZADAS				SALDO A REALIZAR (a-c)
			No Bimestre (b)	% (b/a)	Até o Bimestre (c)	% (c/a)	
Receitas Correntes	53.873.950,00	53.873.950,00	13.484.982,28	25,03	44.490.068,27	82,58	9.383.881,73
Impostos, Taxas e Contribuições de Melhoria	1.308.300,00	1.308.300,00	191.993,70	14,68	706.883,90	54,03	601.416,10
Impostos	1.246.200,00	1.246.200,00	161.127,30	12,93	600.235,84	48,17	645.964,16
Impostos sobre a Renda e Proventos de Qualquer Natureza	915.400,00	915.400,00	73.737,64	8,06	303.993,03	33,21	611.406,97
Imposto sobre a Renda de Pessoa Física - IRPF	0,00	0,00	21.840,83	8,00	200.845,82	8,00	-200.845,82
Imposto sobre a Renda de Pessoa Jurídica - IRPJ - Líquida de Incentivos	0,00	0,00	393,02	8,00	393,02	8,00	-393,02
Imposto sobre a Renda - Retido na Fonte	915.400,00	915.400,00	51.503,79	5,63	102.754,19	11,23	812.645,81
Impostos Específicos de Estados, DF e Municípios	330.800,00	330.800,00	87.389,66	26,42	296.242,81	89,55	34.557,19
Impostos sobre o Patrimônio para Estados/DF/Municípios	82.200,00	82.200,00	27.068,72	32,93	96.836,45	117,81	-14.636,45
Impostos sobre a Produção, Circulação de Mercadorias e Serviços	248.600,00	248.600,00	60.320,94	24,26	199.406,36	80,21	49.193,64
Taxas	62.100,00	62.100,00	30.866,40	49,70	106.648,06	171,74	-44.548,06
Taxas - Específicas de Estados, DF e Municípios	62.100,00	62.100,00	30.866,40	49,70	106.648,06	171,74	-44.548,06
Taxas de Inspeção, Controle e Fiscalização	62.100,00	62.100,00	30.866,40	49,70	106.648,06	171,74	-44.548,06
Contribuições	287.800,00	287.800,00	45.194,28	15,70	67.411,51	23,42	220.388,49
Contribuição para o Custeio do Serviço de Iluminação Pública	287.800,00	287.800,00	45.194,28	15,70	67.411,51	23,42	220.388,49
Receita Patrimonial	0,00	0,00	206.776,53	8,00	238.525,67	8,00	-238.525,67
Valores Mobiliários	0,00	0,00	42.176,53	8,00	73.925,67	8,00	-73.925,67
Juros e Correções Monetárias	0,00	0,00	42.176,53	8,00	73.925,67	8,00	-73.925,67
Remuneração de Depósitos Bancários - Principal	0,00	0,00	42.176,53	8,00	73.925,67	8,00	-73.925,67
Demais Receitas Patrimoniais	0,00	0,00	164.600,00	8,00	164.600,00	8,00	-164.600,00
Transferências Correntes	51.861.350,00	51.861.350,00	13.038.092,21	25,14	43.371.445,92	83,63	8.489.904,08
Transferências da União e de suas Entidades	35.786.100,00	35.786.100,00	8.148.837,29	22,77	26.949.719,27	75,31	8.836.380,73
Transferências da União - Específicas de Estados, DF e Municípios	35.786.100,00	35.786.100,00	8.145.178,13	22,76	26.935.082,63	75,27	8.851.017,37
Participação na Receita da União	22.549.900,00	22.549.900,00	4.485.545,02	19,89	16.269.293,73	72,15	6.280.606,27
Transferência da Compensação Financeira pela Exploração de Recursos Naturais	277.700,00	277.700,00	77.745,54	28,00	270.888,15	97,55	6.811,85
Transferência de Recursos do Sistema Único de Saúde - SUS - Repasses Fundo a Fundo Bloco Custeio das Ações e Serviços Públicos de Saúde	5.386.900,00	5.386.900,00	2.438.723,90	45,27	4.552.134,56	84,50	834.765,44
Transferência de Recursos do SUS - Atenção Básica - Principal	5.048.600,00	5.048.600,00	2.340.625,68	46,36	4.002.060,85	79,27	1.046.539,15
ATENÇÃO DE MEDIA E ALTA DE COMPLEXIDADE AMBULATORIAL- MAC	0,00	0,00	92.098,22	8,00	368.392,88	8,00	-368.392,88
Transferência de Recursos do SUS - Vigilância em Saúde - Principal	170.800,00	170.800,00	0,00	0,00	0,00	0,00	170.800,00
Transferências de Recursos do Sistema Único de Saúde - SUS - Bloco Investimentos na Rede de Serviços Públicos de Saúde	117.900,00	117.900,00	0,00	0,00	0,00	0,00	117.900,00
Transferências de Recursos do Fundo Nacional do Desenvolvimento da Educa	1.802.500,00	1.802.500,00	223.541,25	12,40	903.741,07	50,14	898.758,93



ESTADO DO CEARÁ
PREFEITURA MUNICIPAL DE CROATA
RELATÓRIO RESUMIDO DA EXECUÇÃO ORÇAMENTÁRIA
BALANÇO ORÇAMENTÁRIO
ORÇAMENTO FISCAL E DA SEGURIDADE FISCAL
JANEIRO A AGOSTO 2021/4º BIMESTRE JULHO-AGOSTO

RREO – Anexo I (LRF, Art. 52, inciso I, alíneas a e b do inciso II e §1º)	R\$ 1,00						
ção - FNDE							
Transferências de Recursos de Complementação da União ao Fundo de Manutenção e Desenvolvimento da Educação Básica e de Valorização dos Profissionais da Educação	4.149.400,00	4.149.400,00	0,00	0,00	1.505.875,74	36,29	2.643.524,26
Transferências de Convênios da União e de Suas Entidades	385.000,00	385.000,00	-164.754,69	-42,79	2.201.391,72	571,79	-1.816.391,72
Transferências de Recursos do Fundo Nacional de Assistência Social - FNAS	616.800,00	616.800,00	84.377,11	13,68	231.757,66	37,57	385.042,34
Outras Transferências da União	500.000,00	500.000,00	1.000.000,00	200,00	1.000.000,00	200,00	-500.000,00
Outras Transferências da União - Principal	500.000,00	500.000,00	1.000.000,00	200,00	1.000.000,00	200,00	-500.000,00
Transferências dos Estados e do Distrito Federal e de suas Entidades	4.513.700,00	4.513.700,00	1.568.634,08	34,75	5.284.913,80	117,09	-771.213,80
Transferências dos Estados - Específicas de Estados, DF e Municípios	4.513.700,00	4.513.700,00	1.568.634,08	34,75	5.284.913,80	117,09	-771.213,80
Participação na Receita dos Estados	3.689.700,00	3.689.700,00	1.192.584,26	32,32	4.504.428,25	122,08	-814.728,25
Transferência de Recursos do Estado para Programas de Saúde - Repasse Fundo a Fundo	67.500,00	67.500,00	0,00	0,00	0,00	0,00	67.500,00
Transferências de Estados destinadas à Assistência Social	21.500,00	21.500,00	6.000,00	27,91	24.000,00	111,63	-2.500,00
Transferência de Convênios dos Estados e do Distrito Federal e de Suas Entidades	735.000,00	735.000,00	370.049,82	50,35	756.485,55	102,92	-21.485,55
Outras Transferências de Convênio dos Estados - Principal	595.000,00	595.000,00	167.043,33	28,07	253.479,06	42,60	341.520,94
Transferências de Outras Instituições Públicas	11.561.550,00	11.561.550,00	3.320.620,84	28,72	11.136.812,85	96,33	424.737,15
Transferências de Outras Instituições Públicas - Específicas de Estados, DF	11.561.550,00	11.561.550,00	3.320.620,84	28,72	11.136.812,85	96,33	424.737,15
Transferências de Outras Instituições Públicas - Específicas de Estados, DF							
Transferências de Recursos do Fundo de Manutenção e Desenvolvimento da Educação Básica e de Valorização dos Profissionais da Educação - FUNDEB	11.561.550,00	11.561.550,00	3.320.620,84	28,72	11.136.812,85	96,33	424.737,15
Outras Receitas Correntes	416.500,00	416.500,00	2.925,56	0,70	105.801,27	25,40	310.698,73
Multas Administrativas, Contratuais e Judiciais	29.800,00	29.800,00	0,00	0,00	11.765,88	39,48	18.034,12
Multas Previstas em Legislação Específica	29.800,00	29.800,00	0,00	0,00	11.765,88	39,48	18.034,12
Indenizações, Restituições e Ressarcimentos	360.000,00	360.000,00	2.925,56	0,81	94.035,39	26,12	265.964,61
Restituições	360.000,00	360.000,00	2.925,56	0,81	94.035,39	26,12	265.964,61
Outras Restituições	360.000,00	360.000,00	2.925,56	0,81	94.035,39	26,12	265.964,61
Demais Receitas Correntes	26.700,00	26.700,00	0,00	0,00	0,00	0,00	26.700,00
Outras Receitas	26.700,00	26.700,00	0,00	0,00	0,00	0,00	26.700,00
Receitas de Capital	1.922.100,00	1.922.100,00	0,00	0,00	0,00	0,00	1.922.100,00
Transferências de Capital	1.922.100,00	1.922.100,00	0,00	0,00	0,00	0,00	1.922.100,00
Transferências da União e de suas Entidades	1.750.700,00	1.750.700,00	0,00	0,00	0,00	0,00	1.750.700,00
Transferências da União - Específicas de Estados, DF e Municípios	1.750.700,00	1.750.700,00	0,00	0,00	0,00	0,00	1.750.700,00
Transferência de Convênios da União e de suas Entidades	1.250.700,00	1.250.700,00	0,00	0,00	0,00	0,00	1.250.700,00
Outras Transferências da União	500.000,00	500.000,00	0,00	0,00	0,00	0,00	500.000,00
Outras Transferências da União - Principal	500.000,00	500.000,00	0,00	0,00	0,00	0,00	500.000,00
Transferências dos Estados e do Distrito Federal e de suas Entidades	171.400,00	171.400,00	0,00	0,00	0,00	0,00	171.400,00



ESTADO DO CEARÁ
PREFEITURA MUNICIPAL DE CROATA
RELATÓRIO RESUMIDO DA EXECUÇÃO ORÇAMENTÁRIA
BALANÇO ORÇAMENTÁRIO
ORÇAMENTO FISCAL E DA SEGURIDADE FISCAL
JANEIRO A AGOSTO 2021/4º BIMESTRE JULHO-AGOSTO

								R\$ 1,00
RREO – Anexo I (LRF, Art. 52, inciso I, alíneas a e b do inciso II e §1º)								
Transferências dos Estados, Distrito Federal, e de suas Entidades	171.400,00	171.400,00	0,00	0,00	0,00	0,00	171.400,00	
Outras Transferências dos Estados	171.400,00	171.400,00	0,00	0,00	0,00	0,00	171.400,00	
Outras Transferências dos Estados - Principal	171.400,00	171.400,00	0,00	0,00	0,00	0,00	171.400,00	
Deduções de Receitas	-4.350.500,00	-4.350.500,00	-954.683,51	21,94	-3.972.873,14	91,32	-377.626,86	
Deduções do Fundeb	-4.350.500,00	-4.350.500,00	-954.683,51	21,94	-3.972.873,14	91,32	-377.626,86	
Receitas Correntes	-4.350.500,00	-4.350.500,00	-954.683,51	21,94	-3.972.873,14	91,32	-377.626,86	
Transferências Correntes	-4.350.500,00	-4.350.500,00	-954.683,51	21,94	-3.972.873,14	91,32	-377.626,86	
Transferências da União Específica	-3.599.600,00	-3.599.600,00	-716.746,45	19,91	-3.073.496,02	85,38	-526.103,98	
Participação da Receita da União	-3.599.600,00	-3.599.600,00	-716.746,45	19,91	-3.073.496,02	85,38	-526.103,98	
Transferências dos Estados Específica - E/DF/M	-750.900,00	-750.900,00	-237.937,06	31,69	-899.377,12	119,77	148.477,12	
Participação na Receita dos Estados	-750.900,00	-750.900,00	-237.937,06	31,69	-899.377,12	119,77	148.477,12	
SUBTOTAL DAS RECEITAS (I)	51.445.550,00	51.445.550,00	12.530.298,77	24,36	40.517.195,13	78,76	10.928.354,87	
DÉFICIT(II)	—	—	—	—	—	—	—	
TOTAL (III) = (I + II)	51.445.550,00	51.445.550,00	12.530.298,77	24,36	40.517.195,13	78,76	10.928.354,87	



RONILSON FRANCISCO DE OLIVEIRA
 PREFEITO MUNICIPAL



 Waldair Teixeira Gonçalves
 CPF-CE: 00141/0-1



ESTADO DO CEARÁ
PREFEITURA MUNICIPAL DE CROATA
RELATÓRIO RESUMIDO DA EXECUÇÃO ORÇAMENTÁRIA
BALANÇO ORÇAMENTÁRIO
ORÇAMENTO FISCAL E DA SEGURIDADE FISCAL
JANEIRO A AGOSTO 2021/4º BIMESTRE JULHO-AGOSTO

RREO – Anexo I (LRF, Art. 52, inciso I, alíneas a e b do inciso II e §1º)

R\$ 1,00

DESPESAS	DOTAÇÃO INICIAL (d)	CRÉDITOS ADICIONAIS (e)	DOTAÇÃO ATUALIZADA (f=d+e)	DESPESAS EMPENHADAS		DESPESAS LIQUIDADAS			SALDO A LIQUIDAR (f-j)
				No Bimestre (g)	Até o Bimestre (h)	No Bimestre (i)	Até o Bimestre (j)	% (j/f)	
DESPESAS CORRENTES	46.477.695,00	34.700,00	46.512.395,00	6.383.534,76	36.440.120,83	9.063.026,85	28.710.345,76	0,00	46.512.395,00
PESSOAL E ENCARGOS SOCIAIS	27.464.490,00	-309.400,00	27.155.090,00	2.553.148,91	20.414.780,54	3.903.164,62	17.462.001,52	0,00	27.155.090,00
APLICACOES DIRETAS	27.464.490,00	-309.400,00	27.155.090,00	2.553.148,91	20.414.780,54	3.903.164,62	17.462.001,52	0,00	27.155.090,00
OBRIGACOES TRIBUTARIAS E CONTRIB.	9.000,00	-4.000,00	5.000,00	0,00	0,00	0,00	0,00	0,00	5.000,00
OUTRAS DESPESAS CORRENTES	19.013.205,00	344.100,00	19.357.305,00	3.830.385,85	16.025.340,29	5.159.862,23	11.281.786,24	0,00	19.357.305,00
TRANSF INST PRIV S/FINS LUCRATIVOS	118.000,00	-106.300,00	11.700,00	0,00	0,00	0,00	0,00	0,00	11.700,00
CONSORCIOS PÚBLICOS	470.000,00	-207.500,00	262.500,00	45.000,00	165.000,00	51.791,12	153.043,01	0,00	262.500,00
APLICACOES DIRETAS	18.425.205,00	657.900,00	19.083.105,00	3.785.385,85	15.860.340,29	5.108.071,11	11.128.743,23	0,00	19.083.105,00
MATERIAL DE CONSUMO	4.459.700,00	7.200,00	4.466.900,00	673.181,64	3.815.223,86	730.711,28	2.692.875,93	0,00	4.466.900,00
OUTROS SERV TERCEIROS - P. FISICA	652.700,00	-147.800,00	504.900,00	32.559,00	320.534,00	51.675,00	213.420,00	0,00	504.900,00
OUTROS SERV TERCEIROS - P. JURIDICA	11.178.285,00	940.750,00	12.119.035,00	3.006.026,08	10.025.336,80	4.030.179,48	7.174.495,41	0,00	12.119.035,00
OUTROS AUX. FINANCIROSA P. FISICA	884.000,00	300.400,00	1.184.400,00	12.800,00	1.155.442,00	167.714,00	620.717,00	0,00	1.184.400,00
DESPESAS DE CAPITAL	4.717.855,00	-34.700,00	4.683.155,00	430.756,18	3.449.233,06	926.067,39	3.032.741,68	0,00	4.683.155,00
INVESTIMENTOS	3.917.855,00	-17.700,00	3.900.155,00	430.756,18	2.737.016,32	789.702,96	2.340.331,70	0,00	3.900.155,00
CONTRIBUIÇÕES	0,00	205.000,00	205.000,00	0,00	63.323,35	0,00	63.323,35	0,00	205.000,00
APLICACOES DIRETAS	3.917.855,00	-222.700,00	3.695.155,00	430.756,18	2.673.692,97	789.702,96	2.277.008,35	0,00	3.695.155,00
OBRAS E INSTALACOES	3.110.975,00	226.300,00	3.337.275,00	430.756,18	2.602.642,97	789.702,96	2.205.958,35	0,00	3.337.275,00
EQUIPAMENTOS E MATERIAL PERMANENTE	781.880,00	-425.000,00	356.880,00	0,00	71.050,00	0,00	71.050,00	0,00	356.880,00
AMORTIZACAO DA DIVIDA	800.000,00	-17.000,00	783.000,00	0,00	712.216,74	136.364,43	692.409,98	0,00	783.000,00
APLICACOES DIRETAS	800.000,00	-17.000,00	783.000,00	0,00	712.216,74	136.364,43	692.409,98	0,00	783.000,00
PRINCIPAL DIV. CONTRATUAL RESGATADO	800.000,00	-17.000,00	783.000,00	0,00	712.216,74	136.364,43	692.409,98	0,00	783.000,00
RESERVA DE CONTINGENCIA	250.000,00	0,00	250.000,00	0,00	0,00	0,00	0,00	0,00	250.000,00
RESERVA DE CONTINGENCIA	250.000,00	0,00	250.000,00	0,00	0,00	0,00	0,00	0,00	250.000,00
RESERVA DE CONTINGENCIA	250.000,00	0,00	250.000,00	0,00	0,00	0,00	0,00	0,00	250.000,00
SUBTOTAL DAS DESPESAS (IV)	51.445.550,00	0,00	51.445.550,00	6.814.290,94	39.889.353,89	9.989.094,24	31.743.087,44	61,70	19.702.462,56
SUPERÁVIT (V)	—	—	—	—	—	—	8.740.665,69	—	—
TOTAL (VI) = (IV + V)	51.445.550,00	0,00	51.445.550,00	6.814.290,94	39.889.353,89	9.989.094,24	40.483.753,13	78,69	10.961.796,87

RONILSON FRANCISCO DE OLIVEIRA
 PREFEITO MUNICIPAL

Waldair Teixeira Gonçalves
 CRZ-CE: 11141/0-1



ESTADO DO CEARÁ
PREFEITURA MUNICIPAL DE CROATA
RELATÓRIO RESUMIDO DA EXECUÇÃO ORÇAMENTÁRIA
DEMONSTRATIVO DA EXECUÇÃO DAS DESPESAS POR FUNÇÃO/SUBFUNÇÃO
ORÇAMENTO FISCAL E DA SEGURIDADE FISCAL
JANEIRO A AGOSTO 2021/4º BIMESTRE JULHO-AGOSTO

RREO – Anexo II (LRF, Art. 52, inciso II, alínea “c”)

R\$ 1,00

FUNÇÃO / SUBFUNÇÃO	DOTAÇÃO INICIAL	DOTAÇÃO ATUALIZADA (a)	DESPESAS EMPENHADAS		DESPESAS LIQUIDADAS				SALDO A LIQUIDAR (a-e)
			No Bimestre (b)	Até o Bimestre (c)	No Bimestre (d)	Até o Bimestre (e)	% (e/ total)	% (e/a)	
LEGISLATIVA	1.950.000,00	1.950.000,00	0,00	0,00	0,00	0,00	0,00	0,00	1.950.000,00
AÇÃO LEGISLATIVA	1.950.000,00	1.950.000,00	0,00	0,00	0,00	0,00	0,00	0,00	1.950.000,00
ESSENCIAL A JUSTICA	100.000,00	169.000,00	0,00	126.500,00	35.230,00	81.311,27	0,81	48,11	87.688,73
DEFESA DA ORDEM JURIDICA	100.000,00	169.000,00	0,00	126.500,00	35.230,00	81.311,27	0,81	48,11	87.688,73
ADMINISTRACAO	5.484.230,00	6.415.730,00	829.607,44	6.090.110,31	1.203.990,37	4.438.271,01	44,43	69,18	1.977.458,99
ADMINISTRAÇÃO GERAL	4.811.030,00	6.381.530,00	829.607,44	6.090.110,31	1.203.990,37	4.438.271,01	44,43	69,55	1.943.258,99
TURISMO	673.200,00	34.200,00	0,00	0,00	0,00	0,00	0,00	0,00	34.200,00
DEFESA NACIONAL	130.000,00	112.000,00	0,00	109.000,00	0,00	54.372,00	0,54	48,55	57.628,00
ATENÇÃO BÁSICA	130.000,00	112.000,00	0,00	109.000,00	0,00	54.372,00	0,54	48,55	57.628,00
SEGURANCA PÚBLICA	475.500,00	561.500,00	10.175,00	361.996,30	82.279,79	249.682,62	2,50	44,47	311.817,38
DEFESA CÍVIL	475.500,00	561.500,00	10.175,00	361.996,30	82.279,79	249.682,62	2,50	44,47	311.817,38
ASSISTENCIA SOCIAL	2.046.500,00	2.076.500,00	273.152,02	1.452.063,97	272.888,38	1.038.852,69	10,40	50,03	1.037.647,31
ADMINISTRAÇÃO GERAL	811.000,00	849.000,00	156.595,66	815.607,59	181.700,99	594.307,59	5,95	70,00	254.692,41
ASSISTÊNCIA AO IDOSO	4.000,00	4.000,00	0,00	0,00	0,00	0,00	0,00	0,00	4.000,00
ASSISTÊNCIA A CRIANCA E AO ADOLESCENTE	199.000,00	403.500,00	720,00	71.243,35	1.920,00	68.243,35	0,68	16,91	335.256,65
ASSISTÊNCIA COMUNITARIA	915.500,00	811.500,00	115.836,36	565.213,03	89.267,39	376.301,75	3,77	46,37	435.198,25
EMPREGABILIDADE	80.000,00	4.000,00	0,00	0,00	0,00	0,00	0,00	0,00	4.000,00
PROMOÇÃO COMERCIAL	37.000,00	4.500,00	0,00	0,00	0,00	0,00	0,00	0,00	4.500,00
SAUDE	12.714.045,00	13.657.445,00	2.373.861,03	12.384.117,56	3.690.330,29	10.018.989,11	100,30	73,36	3.638.455,89
ADMINISTRAÇÃO GERAL	3.210.620,00	3.030.520,00	347.324,25	2.760.383,38	650.661,93	2.062.151,33	20,64	68,05	968.368,67
NORMATIZAÇÃO E FISCALIZAÇÃO	5.000,00	3.000,00	0,00	0,00	0,00	0,00	0,00	0,00	3.000,00
ATENÇÃO BÁSICA	5.616.000,00	5.074.600,00	712.297,11	4.667.511,56	1.304.240,05	3.790.546,70	37,95	74,70	1.284.053,30
ASSISTÊNCIA HOSPITALAR E AMBULATORIAL	3.882.425,00	5.549.325,00	1.314.239,67	4.956.222,62	1.735.428,31	4.166.291,08	41,71	75,08	1.383.033,92
EDUCACAO	20.143.675,00	18.182.275,00	2.375.121,27	14.038.561,16	3.113.028,37	11.551.306,97	115,64	63,53	6.630.968,03
ADMINISTRAÇÃO GERAL	1.876.280,00	1.614.180,00	175.691,36	1.530.851,56	395.698,54	1.001.506,79	10,03	62,04	612.673,21
NORMATIZAÇÃO E FISCALIZAÇÃO	10.000,00	4.500,00	0,00	0,00	0,00	0,00	0,00	0,00	4.500,00
ALIMENTAÇÃO E NUTRIÇÃO	650.000,00	650.000,00	91.200,00	608.378,59	210.808,55	608.378,59	6,09	93,60	41.621,41
ENSINO FUNDAMENTAL	15.689.120,00	14.467.620,00	2.002.873,81	10.950.080,24	2.249.742,79	9.106.417,68	91,16	62,94	5.361.202,32
ENSINO PROFISSIONAL	12.000,00	7.500,00	0,00	0,00	0,00	0,00	0,00	0,00	7.500,00
ENSINO SUPERIOR	104.000,00	4.500,00	0,00	0,00	0,00	0,00	0,00	0,00	4.500,00
EDUCAÇÃO INFANTIL	1.802.275,00	1.433.975,00	105.356,10	949.250,77	256.778,49	835.003,91	8,36	58,23	598.971,09
CULTURA	1.223.000,00	208.000,00	13.750,80	132.214,30	28.100,90	92.434,72	0,93	44,44	115.565,28
PRATRIMONIO HISTORICO, ARTISTICO E ARQUEOLOGICO	128.000,00	8.500,00	0,00	0,00	0,00	0,00	0,00	0,00	8.500,00
DIFUSÃO CULTURAL	1.095.000,00	199.500,00	13.750,80	132.214,30	28.100,90	92.434,72	0,93	46,33	107.065,28
URBANISMO	4.461.000,00	3.272.500,00	515.471,01	1.029.400,68	488.580,75	783.169,53	7,84	23,93	2.489.330,47
INFRA-ESTRUTURA URBANA	1.988.300,00	1.597.800,00	138.434,21	242.239,59	176.830,45	216.660,12	2,17	13,56	1.381.139,88
SERVICOS URBANOS	150.000,00	90.000,00	0,00	0,00	0,00	0,00	0,00	0,00	90.000,00
SANEAMENTO BÁSICO URBANO	1.789.100,00	1.389.100,00	313.038,95	723.163,24	311.750,30	566.509,41	5,67	40,78	822.590,59



ESTADO DO CEARÁ
PREFEITURA MUNICIPAL DE CROATA
RELATÓRIO RESUMIDO DA EXECUÇÃO ORÇAMENTÁRIA
DEMONSTRATIVO DA EXECUÇÃO DAS DESPESAS POR FUNÇÃO/SUBFUNÇÃO
ORÇAMENTO FISCAL E DA SEGURIDADE FISCAL
JANEIRO A AGOSTO 2021/4º BIMESTRE JULHO-AGOSTO

RREO – Anexo II (LRF, Art. 52, inciso II, alínea “c”)

R\$ 1,00

FUNÇÃO / SUBFUNÇÃO	DOTAÇÃO INICIAL	DOTAÇÃO ATUALIZADA (a)	DESPESAS EMPENHADAS		DESPESAS LIQUIDADAS				SALDO A LIQUIDAR (a-e)
			No Bimestre (b)	Até o Bimestre (c)	No Bimestre (d)	Até o Bimestre (e)	% (e/total)	% (e/a)	
EXTENSÃO RURAL	533.600,00	195.600,00	63.997,85	63.997,85	0,00	0,00	0,00	0,00	195.600,00
SANEAMENTO	46.600,00	1.263.100,00	31.073,84	1.226.034,80	0,00	1.194.960,96	11,96	94,61	68.139,04
DEFESA CÍVIL	15.000,00	45.500,00	0,00	35.479,89	0,00	35.479,89	0,36	77,98	10.020,11
SANEAMENTO BÁSICO URBANO	31.600,00	1.217.600,00	31.073,84	1.190.554,91	0,00	1.159.481,07	11,61	95,23	58.118,93
GESTAO AMBIENTAL	351.000,00	637.000,00	60.875,62	509.334,64	125.754,05	254.760,41	2,55	39,99	382.239,59
INFRA-ESTRUTURA URBANA	15.000,00	15.000,00	0,00	0,00	0,00	0,00	0,00	0,00	15.000,00
PRESERVAÇÃO E CONSERVAÇÃO AMBIENTAL	336.000,00	622.000,00	60.875,62	509.334,64	125.754,05	254.760,41	2,55	40,96	367.239,59
CIENCIA E TECNOLOGIA	83.000,00	169.000,00	49.000,00	155.801,27	30.356,72	102.468,27	1,03	60,63	66.531,73
TECNOLOGIA DA INFORMAÇÃO	83.000,00	169.000,00	49.000,00	155.801,27	30.356,72	102.468,27	1,03	60,63	66.531,73
AGRICULTURA	35.000,00	43.050,00	0,00	32.742,00	10.914,00	32.742,00	0,33	76,06	10.308,00
EXTENSÃO RURAL	5.000,00	5.000,00	0,00	0,00	0,00	0,00	0,00	0,00	5.000,00
PROMOÇÃO DA PRODUÇÃO AGROPECUARIA	30.000,00	38.050,00	0,00	32.742,00	10.914,00	32.742,00	0,33	86,05	5.308,00
COMERCIO E SERVICOS	25.000,00	5.000,00	0,00	3.000,00	924,20	924,20	0,01	18,48	4.075,80
PROMOÇÃO DA PRODUÇÃO AGROPECUARIA	25.000,00	5.000,00	0,00	3.000,00	924,20	924,20	0,01	18,48	4.075,80
ENERGIA	438.000,00	174.950,00	31.872,13	131.872,13	92.544,65	121.911,01	1,22	69,68	53.038,99
ENERGIA ELÉTRICA	438.000,00	174.950,00	31.872,13	131.872,13	92.544,65	121.911,01	1,22	69,68	53.038,99
DESPORTO E LAZER	389.000,00	1.065.500,00	250.330,78	954.388,03	561.333,66	612.261,14	6,13	57,46	453.238,86
DESPORTO COMUNITÁRIO	389.000,00	1.065.500,00	250.330,78	954.388,03	561.333,66	612.261,14	6,13	57,46	453.238,86
ENCARGOS ESPECIAIS	1.100.000,00	1.233.000,00	0,00	1.152.216,74	252.838,11	1.114.669,53	11,16	90,40	118.330,47
REFINANCIAMENTO DA DIVIDA INTERNA	800.000,00	783.000,00	0,00	712.216,74	136.364,43	692.409,98	6,93	88,43	90.590,02
SERVICO DA DIVIDA INTERNA	300.000,00	450.000,00	0,00	440.000,00	116.473,68	422.259,55	4,23	93,84	27.740,45
RESERVA DE CONTINGENCIA	250.000,00	250.000,00	0,00	0,00	0,00	0,00	0,00	0,00	250.000,00
RESERVA DE CONTIGÊNCIA	250.000,00	250.000,00	0,00	0,00	0,00	0,00	0,00	0,00	250.000,00
TOTAL	51.445.550,00	51.445.550,00	6.814.290,94	39.889.353,89	9.989.094,24	31.743.087,44	317,78	61,70	19.702.462,56

FONTE:

RONILSON FRANCISCO DE OLIVEIRA
 PREFEITO MUNICIPAL

Waldair Pereira Gonçalves
 CPF: CE. 0114110-1



ESTADO DO CEARÁ
PREFEITURA MUNICIPAL DE CROATA
RELATÓRIO RESUMIDO DA EXECUÇÃO ORÇAMENTÁRIA
DEMONSTRATIVO DA RECEITA CORRENTE LÍQUIDA
ORÇAMENTO FISCAL E DA SEGURIDADE FISCAL
SETEMBRO/2020 A AGOSTO/2021

RREO – Anexo III (LRF, Art. 53, inciso I)

R\$ 1,00

ESPECIFICAÇÃO	EVOLUÇÃO DA RECEITA REALIZADA NOS ÚLTIMOS 12 MESES												TOTAL (ULTIMOS 12 MESES)	PREVISÃO ATUALIZADA 2021
	SET/20	OUT/20	NOV/20	DEZ/20	JAN/21	FEV/21	MAR/21	ABR/21	MAI/21	JUN/21	JUL/21	AGO/21		
RECEITAS CORRENTES (I)	4.085.518,17	3.825.625,47	4.240.087,99	5.333.258,81	5.182.333,79	4.929.057,23	4.506.595,34	5.784.939,15	5.928.438,40	4.673.722,08	5.490.584,09	7.994.398,19	61.974.558,71	53.873.950,00
Receita Tributária	95.341,12	107.531,51	286.284,15	227.444,35	49.790,09	77.772,84	78.340,79	54.147,22	85.879,94	168.959,32	74.282,03	117.711,67	1.423.485,03	1.308.300,00
IPTU	2.913,23	1.689,66	911,66	4.263,15	15.363,90	11.826,46	5.887,88	2.943,08	2.077,51	1.301,71	6.004,65	4.196,74	59.379,63	26.300,00
IRRF	65.832,08	85.273,92	180.571,30	189.386,95	1.491,94	9.186,85	43.192,15	1.513,37	30.023,27	93.597,41	20.150,36	1.690,47	765.735,58	836.700,00
ISS	15.991,14	10.620,67	98.283,01	25.930,14	13.706,08	11.730,02	12.352,60	29.969,36	30.806,70	40.205,49	29.435,43	30.885,51	349.916,15	245.600,00
ITBI	370,24	4.118,78	1.966,50	4.611,63	0,00	384,38	1.849,12	0,00	3.261,81	0,00	400,95	16.466,38	33.429,79	44.600,00
Outras Receitas tributárias	10.234,43	5.828,48	4.551,68	3.252,48	12.669,65	12.403,17	7.502,08	8.255,08	15.870,13	19.081,55	10.612,36	20.254,04	130.515,13	62.100,00
Contribuições de Melhorias	0,00	0,00	0,00	0,00	0,00	0,00	0,00	0,00	0,00	0,00	0,00	0,00	0,00	0,00
Receita de Contribuições	3.676,91	1.500,93	695,30	1.293,21	715,36	417,24	224,50	326,16	5.899,72	14.634,25	22.215,82	22.978,46	74.577,86	287.800,00
Receita Patrimonial	554,11	783,42	663,72	640,37	388,35	722,56	2.963,02	5.357,92	9.824,98	12.492,31	15.100,72	191.675,81	241.167,29	0,00
Receita de Serviços	0,00	0,00	0,00	0,00	0,00	0,00	0,00	0,00	0,00	0,00	0,00	0,00	0,00	0,00
Transferências Correntes	3.979.691,79	3.707.809,07	3.946.100,26	5.026.525,52	5.127.834,07	4.849.055,29	4.420.824,97	5.711.879,19	5.823.908,20	4.399.851,99	5.377.522,74	7.660.569,47	60.031.572,56	51.861.350,00
Cota-Parte do FPM	986.838,69	1.327.886,54	1.599.412,42	2.624.315,36	1.910.817,53	2.504.597,28	1.678.778,95	1.755.036,17	2.109.311,83	1.824.227,20	1.590.777,58	1.992.905,31	21.904.904,86	20.749.000,00
Cota-Parte do ICMS	364.381,87	513.284,92	513.284,92	410.239,31	516.782,10	321.493,12	684.153,99	429.075,59	450.392,91	479.829,98	554.534,76	607.841,95	5.845.295,42	2.978.700,00
Cota-Parte do IPVA	12.761,07	8.962,53	8.962,53	9.433,40	91.118,83	132.716,08	46.795,60	48.375,33	48.765,96	43.816,04	13.464,77	9.246,14	474.418,28	643.000,00
Cota-Parte do ITR	1.284,09	1.544,71	95,50	76,50	482,23	255,19	16,43	172,88	0,00	53,02	0,00	49,62	4.030,17	900,00
Transferências da LC 87/1996	0,00	0,00	0,00	0,00	0,00	0,00	0,00	0,00	0,00	0,00	0,00	0,00	0,00	0,00
Transferências da LC 61/1989	2.141,97	2.451,39	518,78	991,53	11,36	65,83	90,81	81,97	95,69	102,58	94,91	96,80	6.743,62	14.900,00
Transferências do FUNDEB	1.137.990,80	1.209.129,36	1.234.016,61	1.382.382,32	1.002.817,40	0,00	0,00	503.058,34	0,00	0,00	0,00	0,00	8.009.414,10	11.561.550,00
Outras Transferências Correntes	1.474.293,30	810.338,02	589.809,50	599.087,10	429.492,77	550.215,39	502.995,90	2.090.463,15	1.699.348,28	661.257,99	1.836.312,59	3.510.410,38	14.754.024,37	11.763.900,00
Outras Receitas Correntes	6.254,24	8.000,54	6.344,56	77.355,36	3.605,92	1.089,30	4.242,06	13.228,66	2.925,56	77.784,21	1.462,78	1.462,78	203.755,97	416.500,00
DEDUÇÕES (II)	273.481,40	337.359,32	424.454,77	453.076,66	504.329,52	592.221,85	482.435,27	447.019,73	522.165,57	470.017,69	432.254,91	522.428,60	5.461.245,29	4.350.500,00
Dedução de Receita para Formação do FUNDEB	273.481,40	337.359,32	424.454,77	453.076,66	504.329,52	592.221,85	482.435,27	447.019,73	522.165,57	470.017,69	432.254,91	522.428,60	5.461.245,29	4.350.500,00
Contrib.Plano Previd. Assis.Social Servidores	0,00	0,00	0,00	0,00	0,00	0,00	0,00	0,00	0,00	0,00	0,00	0,00	0,00	0,00
RECEITA CORRENTE LÍQUIDA (III) = (I - II)	4.085.518,17	3.825.625,47	4.240.087,99	5.333.258,81	5.182.333,79	4.929.057,23	4.506.595,34	5.784.939,15	5.928.438,40	4.673.722,08	5.490.584,09	7.471.969,59	61.452.130,11	49.523.450,00
(-) Transferências obrigatórias da União relativas às emendas individuais (art. 166-A, parágrafo 1º, da CF)													1.547.133,18	
RECEITA CORRENTE LÍQUIDA AJUSTADA													59.904.996,93	49.523.450,00

RONILSON FRANCISCO DE OLIVEIRA
 PREFEITO MUNICIPAL

Waldair Jaxerá Gonçalves
 CRZ-CE: 11141/0-1



<ESTADO DO CEARA - PREFEITURA MUNICIPAL DE CROATÁ - CE>
RELATÓRIO RESUMIDO DA EXECUÇÃO ORÇAMENTÁRIA
DEMONSTRATIVO DAS RECEITAS E DESPESAS PREVIDENCIÁRIAS DO REGIME PRÓPRIO DE PREVIDÊNCIA DOS SERVIDORES
ORÇAMENTO DA SEGURIDADE SOCIAL
<JANEIRO - AGOSTO DE 2021 / 4º BIMESTRE - JULHO - AGOSTO>

RREO - Anexo 4 (LRF, Art. 53, inciso II)

R\$ 1,00

RECEITAS	PREVISÃO INICIAL	PREVISÃO ATUALIZADA	RECEITAS REALIZADAS		
			No Bimestre	Até o Bimestre/ <Exercício>	Até o Bimestre/ <Exercício Anterior>
RECEITAS PREVIDENCIÁRIAS - RPPS (EXCETO INTRA-ORÇAMENTÁRIAS) (I)					
RECEITAS CORRENTES					
Receita de Contribuições dos Segurados					
Pessoal Civil					
Ativo					
Inativo					
Pensionista					
Pessoal Militar					
Ativo					
Inativo					
Pensionista					
Outras Receitas de Contribuições					
Receita Patrimonial					
Receitas Imobiliárias					
Receitas de Valores Mobiliários					
Outras Receitas Patrimoniais					
Receita de Serviços					
Outras Receitas Correntes					
Compensação Previdenciária do RGPS para o RPPS					
Demais Receitas Correntes					
RECEITAS DE CAPITAL					
Alienação de Bens, Direitos e Ativos					
Amortização de Empréstimos					
Outras Receitas de Capital					
(-) DEDUÇÕES DA RECEITA					
RECEITAS PREVIDENCIÁRIAS - RPPS (INTRA-ORÇAMENTÁRIAS) (II)					
TOTAL DAS RECEITAS PREVIDENCIÁRIAS RPPS - (III) = (I + II)					

SEM MOVIMENTO

DESPESAS	DOTAÇÃO INICIAL	DOTAÇÃO ATUALIZADA	DESPESAS LIQUIDADAS		
			No Bimestre	Até o Bimestre/ <Exercício>	Até o Bimestre/ <Exercício Anterior>
DESPESAS PREVIDENCIÁRIAS - RPPS (EXCETO INTRA-ORÇAMENTÁRIAS) (IV)					
ADMINISTRAÇÃO					
Despesas Correntes					
Despesas de Capital					
PREVIDÊNCIA					
Pessoal Civil					
Aposentadorias					
Pensões					
Outros Benefícios Previdenciários					
Pessoal Militar					
Reformas					
Pensões					
Outros Benefícios Previdenciários					
Outras Despesas Previdenciárias					
Compensação Previdenciária do RPPS para o RGPS					
Demais Despesas Previdenciárias					
DESPESAS PREVIDENCIÁRIAS - RPPS (INTRA-ORÇAMENTÁRIAS) (V)					
TOTAL DAS DESPESAS PREVIDENCIÁRIAS RPPS (VI) = (IV + V)					

SEM MOVIMENTO

RESULTADO PREVIDENCIÁRIO (VII) = (III - VI)

APORTES DE RECURSOS PARA O REGIME PRÓPRIO DE PREVIDÊNCIA DO SERVIDOR	PREVISÃO INICIAL	PREVISÃO ATUALIZADA	RECEITAS REALIZADAS		
			No Bimestre	Até o Bimestre/ <Exercício>	Até o Bimestre/ <Exercício Anterior>
TOTAL DOS APORTES PARA O RPPS					
Plano Financeiro					
Recursos para Cobertura de Insuficiências Financeiras					
Recursos para Formação de Reserva					
Outros Aportes para o RPPS					
Plano Previdenciário					
Recursos para Cobertura de Déficit Financeiro					
Recursos para Cobertura de Déficit Atuarial					
Outros Aportes para o RPPS					

SEM MOVIMENTO

RESERVA ORÇAMENTÁRIA DO RPPS	PREVISÃO ORÇAMENTÁRIA
-------------------------------------	------------------------------

VALOR


BENS E DIREITOS DO RPPS	<MÊS ANTERIOR>	PERÍODO DE REFERÊNCIA	
		<Exercício>	<Exercício Anterior>
CAIXA BANCOS CONTA MOVIMENTO INVESTIMENTOS OUTROS BENS E DIREITOS	SEM MOVIMENTO		

RECEITAS INTRA-ORÇAMENTÁRIAS - RPPS	PREVISÃO INICIAL	PREVISÃO ATUALIZADA	RECEITAS REALIZADAS		
			No Bimestre	Até o Bimestre/ <Exercício>	Até o Bimestre/ <Exercício Anterior>
RECEITAS CORRENTES (VIII) Receita de Contribuições Patronal Pessoal Civil Ativo Inativo Pensionista Pessoal Militar Ativo Inativo Militar Para Cobertura de Déficit Atuarial Em Regime de Débitos e Parcelamentos Receita Patrimonial Receita de Serviços Outras Receitas Correntes RECEITAS DE CAPITAL (IX) Alienação de Bens Amortização de Empréstimos Outras Receitas de Capital DEDUÇÕES DA RECEITA (X) TOTAL DAS RECEITAS PREVIDENCIÁRIAS INTRA-ORÇAMENTÁRIAS (XI) = (VIII + IX - X)					

DESPESAS INTRA-ORÇAMENTÁRIAS - RPPS	DOTAÇÃO INICIAL	DOTAÇÃO ATUALIZADA	DESPESAS LIQUIDADAS		
			No Bimestre	Até o Bimestre/ <Exercício>	Até o Bimestre/ <Exercício Anterior>
ADMINISTRAÇÃO (XII) Despesas Correntes Despesas de Capital TOTAL DAS DESPESAS PREVIDENCIÁRIAS INTRA-ORÇAMENTÁRIAS (XIII) = (XII)					

FONTE: BALANCETES 30/09/2021 AS 13:00 HRS


RONILSON FRANCISCO DE OLIVEIRA
 PREFEITO MUNICIPAL


 Waldair de Aguiar Gonçalves
 CPF: CE. 01141/0-1



ESTADO DO CEARÁ
PREFEITURA MUNICIPAL DE CROATA
RELATÓRIO RESUMIDO DA EXECUÇÃO ORÇAMENTÁRIA
DEMONSTRATIVO DO RESULTADO NOMINAL
ORÇAMENTO FISCAL E DA SEGURIDADE SOCIAL
JANEIRO A AGOSTO 2021/4º BIMESTRE JULHO-AGOSTO

RRREO – ANEXO V (LRF, art. 53, inciso III)


R\$ 1,00

ESPECIFICAÇÃO	Em 31/Dez/20 (a)	SALDO DO EXERCÍCIO DE 2021	
		Em Jun/2021 (b)	Até Ago/2021 (c)
DÍVIDA CONSOLIDADA - DC (I)	437.778,40	-118.267,15	-254.631,58
DEDUÇÕES (II)	4.051.171,13	12.647.716,40	14.731.568,63
Ativo Disponível	5.090.707,63	437.753,52	15.106.597,36
Haveres Financeiros			
(-) Restos a Pagar Processados	1.039.536,50	-12.209.962,88	375.028,73
DÍVIDA CONSOLIDADA LÍQUIDA (DCL) (III) = (I-II)	-3.613.392,73	-12.765.983,55	-14.986.200,21
RECEITAS DE PRIVATIZAÇÕES (IV)			
PASSIVO RECONHECIDOS (V)			
DÍVIDA FISCAL LÍQUIDA (III + IV - V)	-3.613.392,73	-12.765.983,55	-14.986.200,21

ESPECIFICAÇÃO	PERÍODO DE REFERÊNCIA	
	NO BIMESTRE (c-b)	ATÉ O BIMESTRE (c-a)
RESULTADO NOMINAL	-2.220.216,66	-11.372.807,48

RSM1901027PDF


RONILSON FRANCISCO DE OLIVEIRA
PREFEITO MUNICIPAL


Waldair Teixeira Gonçalves
CRAZ-CE: 11141/0-1




ESTADO DO CEARÁ
PREFEITURA MUNICIPAL DE CROATA
RELATÓRIO RESUMIDO DA EXECUÇÃO ORÇAMENTÁRIA
DEMONSTRATIVO DO RESULTADO PRIMÁRIO
ORÇAMENTO FISCAL E DA SEGURIDADE FISCAL
JANEIRO A AGOSTO 2021/4º BIMESTRE JULHO-AGOSTO

RREO – Anexo VI (LRF, Art. 53, inciso III)

RECEITAS PRIMÁRIAS	PREVISÃO ATUALIZADA	RECEITAS REALIZADAS		
		No Bimestre	Até o Bimestre/ 2021	Até o Bimestre/ 2020
Receitas Correntes	53.873.950,00	13.484.982,28	44.490.068,27	
Impostos, Taxas e Contribuições de Melhoria	1.308.300,00	191.993,70	706.883,90	
Impostos	1.246.200,00	161.127,30	600.235,84	
Impostos sobre a Renda e Proventos de Qualquer Natureza	915.400,00	73.737,64	303.993,03	
Impostos Específicos de Estados, DF e Municípios	330.800,00	87.389,66	296.242,81	
Taxas	62.100,00	30.866,40	106.648,06	
Taxas - Específicas de Estados, DF e Municípios	62.100,00	30.866,40	106.648,06	
Contribuições	287.800,00	45.194,28	67.411,51	
Contribuição para o Custeio do Serviço de Iluminação Públi	287.800,00	45.194,28	67.411,51	
Receita Patrimonial		206.776,53	238.525,67	
Valores Mobiliários		42.176,53	73.925,67	
Juros e Correções Monetárias		42.176,53	73.925,67	
Demais Receitas Patrimoniais		164.600,00	164.600,00	
Transferências Correntes	51.861.350,00	13.038.092,21	43.371.445,92	
Transferências da União e de suas Entidades	35.786.100,00	8.148.837,29	26.949.719,27	
Transferências da União - Específicas de Estados, DF e Mu	35.786.100,00	8.145.178,13	26.935.082,63	
Transferências dos Estados e do Distrito Federal e de suas	4.513.700,00	1.568.634,08	5.284.913,80	
Transferências dos Estados - Específicas de Estados, DF e	4.513.700,00	1.568.634,08	5.284.913,80	
Transferências de Outras Instituições Públicas	11.561.550,00	3.320.620,84	11.136.812,85	
Transferências de Outras Instituições Públicas - Especifi	11.561.550,00	3.320.620,84	11.136.812,85	
Outras Receitas Correntes	416.500,00	2.925,56	105.801,27	
Multas Administrativas, Contratuais e Judiciais	29.800,00		11.765,88	
Indenizações, Restituições e Ressarcimentos	360.000,00	2.925,56	94.035,39	
Restituições	360.000,00	2.925,56	94.035,39	
Demais Receitas Correntes	26.700,00			
Receitas de Capital	1.922.100,00			
Transferências de Capital	1.922.100,00			
Transferências da União e de suas Entidades	1.750.700,00			
Transferências da União - Específicas de Estados, DF e Mu	1.750.700,00			
Transferências dos Estados e do Distrito Federal e de suas	171.400,00			
Transferências dos Estados, Distrito Federal, e de suas E	171.400,00			
RECEITAS PRIMÁRIAS DE CAPITAL	1.922.100,00			
RECEITA PRIMÁRIA TOTAL (VII)	55.796.050,00	13.484.982,28	44.490.068,27	


RONILSON FRANCISCO DE OLIVEIRA
PREFEITO MUNICIPAL


Waldair Almeida Gonçalves
CRZ-CE: 011141/0-1



ESTADO DO CEARÁ
PREFEITURA MUNICIPAL DE CROATA
RELATÓRIO RESUMIDO DA EXECUÇÃO ORÇAMENTÁRIA
DEMONSTRATIVO DO RESULTADO PRIMÁRIO
ORÇAMENTO FISCAL E DA SEGURIDADE FISCAL
JANEIRO A AGOSTO 2021/4º BIMESTRE JULHO-AGOSTO

RREO – Anexo VI (LRF, Art. 53, inciso III)

DESPESAS PRIMÁRIAS	DOTAÇÃO ATUALIZADA	DESPESAS LIQUIDADAS		
		No Bimestre	Até o Bimestre/ 2021	Até o Bimestre/ 2020
DESPESAS CORRENTES	46.512.395,00	9.063.026,85	28.743.787,76	
PESSOAL E ENCARGOS SOCIAIS	27.155.090,00	3.903.164,62	17.462.001,52	
OUTRAS DESPESAS CORRENTES	19.357.305,00	5.159.862,23	11.281.786,24	
DESPESAS PRIMÁRIAS CORRENTES(X)	46.512.395,00	9.063.026,85	28.743.787,76	
DESPESAS DE CAPITAL	4.683.155,00	926.067,39	3.032.741,68	
INVESTIMENTOS	3.900.155,00	789.702,96	2.340.331,70	
INVERSÕES FINANCEIRAS				
Concessão de Empréstimos				
Aquisição de Títulos de Capital já Integralizados				
Demais Inversões Financeiras				
AMORTIZACAO DA DIVIDA	783.000,00	136.364,43	692.409,98	
DESPESAS PRIMÁRIAS DE CAPITAL(XV)	3.900.155,00	789.702,96	2.340.331,70	
RESERVA DE CONTIGÊNCIA(XVI)	250.000,00			
RESERVA DO RPPS(XVII)	-	-	-	-
DESPESA PRIMÁRIA TOTAL(XVIII)	50.662.550,00	9.852.729,81	31.084.119,46	
RESULTADO PRIMÁRIO(XIX)	5.133.500,00	3.632.252,47	13.405.948,81	
SALDO DE EXERCÍCIOS ANTERIORES	-	-	-	
DISCRIMINAÇÃO DA META FISCAL			VALOR CORRENTE	
META DE RESULTADO PRIMÁRIO FIXADA NO ANEXO DE METAS FISCAIS DA LDO PARA O EXERCÍCIO DE REFERÊNCIA			-	


RONILSON FRANCISCO DE OLIVEIRA
PREFEITO MUNICIPAL


Waldair Jurella Gonçalves
CPF: CE: 01141/0-1



ESTADO DO CEARÁ
PREFEITURA MUNICIPAL DE CROATA
RELATÓRIO DE GESTÃO FISCAL
DEMONSTRATIVO DOS RESTOS A PAGAR
ORÇAMENTO FISCAL E DA SEGURIDADE SOCIAL
JANEIRO A AGOSTO DE 2021

RGF – ANEXO VII (LRF, art. 55, inciso III, alínea "b")


R\$ 1,00

ÓRGÃO	RESTOS A PAGAR				
	Processados		Suficiência/ Insuficiência antes da Inscrição em Restos a Pagar Não Processados	Não Processados	
	Inscritos			Inscritos Do Exercício	Não inscritos por Insuficiência Financeira
	Exercícios Anteriores	Do Exercício			
ADMINISTRAÇÃO DIRETA Poder Executivo	1.039.536,50	375.028,73	12.204.762,70	7.031.608,52	
TOTAL	1.039.536,50	375.028,73	12.204.762,70	7.031.608,52	

DESTINAÇÃO DE RECURSOS	RESTOS A PAGAR				
	Processados		Suficiência/ Insuficiência antes da Inscrição em Restos a Pagar Não Processados	Não Processados	
	Inscritos			Inscritos Do Exercício	Não inscritos por Insuficiência Financeira
	Exercícios Anteriores	Do Exercício			
TOTAL					

FONTE: Balancetes Mensais


RONILSON FRANCISCO DE OLIVEIRA
PREFEITO MUNICIPAL


Waldair Teixeira Gonçalves
CPF: CE. 011141/0-1



ESTADO DO CEARÁ
PREFEITURA MUNICIPAL DE CROATA
RUA MANOEL BRAGA 573
CNPJ:10.462.349/0001-07


DEMONSTRATIVO DAS RECEITAS E DESPESAS COM MANUTENÇÃO E DESENVOLVIMENTO DO ENSINO – MDE

RREO - Anexo VIII (Lei 9.394/96, Art. 72)

Exercício: 2021 4º BIMESTRE - JULHO-AGOSTO

Imposto e Transferências Considerados para o Cálculo	Valor R\$
I.P.T.U	49.601,93
I.R.R.F	302.181,09
I.T.B.I	22.362,64
I.S.S	199.091,19
DIVIDA ATIVA DE IMPSOTOS	15.603,71
JUROS, MULTAS E ATUALIZAÇÃO MONETÁRIA DE IMPOSTOS E DÍVIDA ATIVA	21.349,22
QUOTA PARTE DE FPM	16.268.264,36
QUOTA PARTE DO ITR	1.029,37
COTA PARTE DO IPVA	434.298,75
COTA PARTE DO ICMS	4.044.104,40
COTA PARTE DO IPI	18.485,16
LEI COMPLEMENTAR Nº 87/96	0,00
TOTAL DOS IMPOSTOS E TRANSFERÊNCIAS	21.623.756,90
VALOR A APLICAR (ART. 212, C.F.) - 25% DO TOTAL DOS IMPSOTOS E TRANSFERÊNCIAS	5.405.939,23
COMPLEMENTAÇÃO FUNDEB	8.271.552,01
Despesas Consideradas como Aplicação em Manutenção e Desenvolvimento do Ensino	Valor R\$
(+) GASTOS COM EDUCAÇÃO - DESPESA EMPENHADA (FUNÇÃO 12)	14.038.561,16
(+) RESTOS A PAGAR INSCRITO EM EXERCÍCIOS ANTERIORES E LIQUIDADOS NO ATUAL EXERCÍCIO	0,00
(-) RESTOS A PAGAR NÃO PROCESSADOS INSCRITO NO EXERCÍCIO, RELATIVO A EDUCAÇÃO	2.487.254,19
(-) ENSINO MÉDIO (SUB-FUNÇÃO 362)	0,00
(-) ENSINO PROFISSIONAL (SUB-FUNÇÃO 363)	0,00
(-) ENSINO SUPERIOR (SUB-FUNÇÃO 364)	0,00
(-) DESPESAS REALIZADAS COM RECURSOS DE TRANSFERÊNCIAS VOLUNTÁRIAS	0,00
(-) DESPESAS REALIZADAS COM COMPLEMENTAÇÃO DO FUNDEB	8.271.552,01
VALOR APLICADO	10.279.754,96
PERCENTUAL APLICADO	28,17%
DEFICT	0,00


RONILSON FRANCISCO DE OLIVEIRA
PREFEITO MUNICIPAL


Waldair Alexandre Gonçalves
CRZ-CE: 11141/0-1




ESTADO DO CEARÁ
PREFEITURA MUNICIPAL DE CROATA
RELATÓRIO RESUMIDO DA EXECUÇÃO ORÇAMENTÁRIA
DEMONSTRATIVO DAS RECEITAS DE OPERAÇÕES DE CRÉDITOS E DESPESA DE CAPITAL
ORÇAMENTO FISCAL E DA SEGURIDADE SOCIAL
JANEIRO A AGOSTO 2021/BIMESTRE JULHO-AGOSTO

LRF – art. 53, paragrafo 1º, inciso I, Anexo IX

R\$ 1,00

RECEITAS	PREVISÃO ATUALIZADA (a)	RECEITAS REALIZADAS		
		No Bimestre	Até o Bimestre (b)	SALDO A REALIZAR (a - b)
RECEITAS DE OPERAÇÕES DE CRÉDITO (I)				
DESPESAS	PREVISÃO ATUALIZADA (a)	DESPESAS LIQUIDADAS		
		No Bimestre	Até o bimestre (b)	SALDO A REALIZAR (a - b)
DESPESAS DE CAPITAL (-) Incentivos Fiscais e Contribuintes (-) Incentivos Fiscais a Contribuinte por Instituições Financeiras	4.683.155,00	926.067,39	3.032.741,68	1.650.413,32
DESPESA DE CAPITAL LÍQUIDA (II)	4.683.155,00	926.067,39	3.032.741,68	1.650.413,32
DIFERENÇA (I-II)	-4.683.155,00	-926.067,39	-3.032.741,68	-1.650.413,32


RONILSON FRANCISCO DE OLIVEIRA
PREFEITO MUNICIPAL


Waldair Teixeira Gonçalves
CRZ-CE: 11141/0-1



<ESTADO DO CEARA - PREFEITURA MUNICIPAL DE CROATÁ - CE>
RELATÓRIO RESUMIDO DA EXECUÇÃO ORÇAMENTÁRIA
DEMONSTRATIVO DA PROJEÇÃO ATUARIAL DO REGIME PRÓPRIO DE PREVIDÊNCIA DOS SERVIDORES
ORÇAMENTO DA SEGURIDADE SOCIAL
<JANEIRO - AGOSTO DE 2021 / 4º BIMESTRE - JULHO - AGOSTO>

RREO – ANEXO 10 (LRF, art. 53, § 1º, inciso II)

R\$ 1,00

EXERCÍCIO	RECEITAS PREVIDENCIÁRIAS (a)	DESPESAS PREVIDENCIÁRIAS (b)	RESULTADO PREVIDENCIÁRIO (c) = (a - b)	SALDO FINANCEIRO DO EXERCÍCIO (d) = ("d" exerc. Anterior) + (c)
	SEM MOVIMENTO			

FONTE: BALANCETES 30/09/2021 AS 13:00 HRS


RONILSON FRANCISCO DE OLIVEIRA
PREFEITO MUNICIPAL


Waldair Teixeira Gonçalves
CPF: CE: 11141/0-1



<ESTADO DO CEARA - PREFEITURA MUNICIPAL DE CROATÁ - CE>
RELATÓRIO RESUMIDO DA EXECUÇÃO ORÇAMENTÁRIA
DEMONSTRATIVO DA RECEITA DE ALIENAÇÃO DE ATIVOS E APLICAÇÃO DOS RECURSOS
ORÇAMENTOS FISCAL E DA SEGURIDADE SOCIAL
<JANEIRO - AGOSTO DE 2021 / 4º BIMESTRE - JULHO - AGOSTO>

RREO – ANEXO 11 (LRF, art. 53, § 1º, inciso III)

R\$ 1,00

RECEITAS	PREVISÃO ATUALIZADA (a)	RECEITAS REALIZADAS (b)		SALDO A REALIZAR (c) = (a-b)
RECEITAS DE CAPITAL - ALIENAÇÃO DE ATIVOS (I) Alienação de Bens Móveis Alienação de Bens Imóveis				
DESPESAS	DOTAÇÃO ATUALIZADA (d)	DESPESAS EXECUTADAS Até o Bimestre		SALDO A EXECUTAR (g) = (d-(e+f))
		LIQUIDADAS (e)	INSCRITAS EM RESTOS A PAGAR NÃO PROCESSADOS (f)	
APLICAÇÃO DOS RECURSOS DA ALIENAÇÃO DE ATIVOS (II) Despesas de Capital Investimentos Inversões Financeiras Amortização da Dívida Despesas Correntes dos Regimes de Previdência Regime Geral da Previdência Social Regime Próprio dos Servidores Públicos	SEM MOVIMENTO			
SALDO FINANCEIRO A APLICAR	<EXERCÍCIO ANTERIOR> (h)	<EXERCÍCIO> (i) = (Ib - (IIe + II f))		SALDO ATUAL (j) = (IIIh + IIIi)
VALOR (III)				

FONTE: BALANCETES 30/09/2021 AS 13:00 HRS


RONILSON FRANCISCO DE OLIVEIRA
PREFEITO MUNICIPAL


Waldair Teixeira Gonçalves
CPF: CE: 11141/0-1



ESTADO DO CEARÁ
PREFEITURA MUNICIPAL DE CROATA
RUA MANOEL BRAGA 573
CNPJ:10.462.349/0001-07

DEMONSTRATIVO DA RECEITA DE IMPOSTOS LÍQUIDA E DAS DESPESAS PRÓPRIAS COM AÇÕES E SERVIÇOS PÚBLICOS DE SAÚDE

RREO – ANEXO XII (ADCT, art. 77)

Exercício: 2021 4º BIMESTRE - JULHO-AGOSTO

Imposto e Transferências Considerados para o Cálculo	Valor R\$
I.P.T.U	49.601,93
I.R.R.F	302.181,09
I.T.B.I	22.362,64
I.S.S	199.091,19
DIVIDA ATIVA DE IMPOSTOS	15.603,71
JUROS, MULTAS E ATUALIZAÇÃO MONETÁRIA DE IMPOSTOS E DÍVIDA ATIVA	21.349,22
QUOTA PARTE DE FPM	15.366.451,85
QUOTA PARTE DO ITR	1.029,37
COTA PARTE DO IPVA	434.298,75
COTA PARTE DO ICMS	4.044.104,40
COTA PARTE DO IPI	18.485,16
LEI COMPLEMENTAR Nº 87/96	0,00
TOTAL DOS IMPOSTOS E TRANSFERÊNCIAS	20.721.944,39
VALOR A APLICAR (ART. 77, ADCT) - 15% DO TOTAL DOS IMPOSTOS E TRANSFERÊNCIAS	3.108.291,66
Despesas Consideradas como Aplicação em Manutenção e Desenvolvimento do Ensino	Valor R\$
(+) GASTOS COM SAÚDE - DESPESA EMPENHADA (FUNÇÃO 10)	12.384.117,56
(+) RESTOS A PAGAR INSCRITO EM EXERCÍCIOS ANTERIORES E LIQUIDADOS NO ATUAL EXERCÍCIO	0,00
(-) RESTOS A PAGAR NÃO PROCESSADOS INSCRITO NO EXERCÍCIO RELATIVO A SAÚDE	2.365.128,45
(-) INATIVOS E PENSIONISTA	0,00
(-) SERVIÇO DE LIMPEZA E TRATAMENTO DE RESÍDUOS SÓLIDOS	0,00
(-) ASSISTÊNCIA MÉDICA E ODONTOLÓGICA A SERVIDORES	0,00
(-) SANEAMENTO BÁSICO (EXCETO PARA CONTROLE DE VETORES)	0,00
(-) DESPESAS REALIZADA COM RECURSOS DE TRANSFERÊNCIAS VOLUNTÁRIAS E OPERAÇÕES DE CRÉDITOS	0,00
VALOR APLICADO	7.018.989,11
PERCENTUAL APLICADO	18,35 %
SUPERAFIT	910.697,45


RONILSON FRANCISCO DE OLIVEIRA
PREFEITO MUNICIPAL


Waldair Pereira Gonçalves
CPF-CE: 011141/0-1



<ESTADO DO CEARA - PREFEITURA MUNICIPAL DE CROATÁ - CE>
RELATÓRIO RESUMIDO DA EXECUÇÃO ORÇAMENTÁRIA
DEMONSTRATIVO DAS PARCERIAS PÚBLICO-PRIVADAS
ORÇAMENTOS FISCAL E DA SEGURIDADE SOCIAL
<JANEIRO - AGOSTO DE 2021 / 4º BIMESTRE - JULHO - AGOSTO>

RREO - Anexo 13 (Lei nº 11.079, de 30.12.2004, arts. 22, 25 e 28)

RS 1,00

ESPECIFICAÇÃO	SALDO TOTAL EM 31 DE DEZEMBRO DO EXERCÍCIO ANTERIOR (a)	REGISTROS EFETUADOS EM <EXERCÍCIO>		SALDO TOTAL (c) = (a + b)
		No bimestre	Até o bimestre (b)	
TOTAL DE ATIVOS				
Direitos Futuros				
Ativos Contabilizados na SPE				
Contrapartida para Provisões de PPP				
TOTAL DE PASSIVOS (I)				
Obrigações Não Relacionadas a Serviços				
Contrapartida para Ativos da SPE				
Provisões de PPP				
GARANTIAS DE PPP (II)				
SALDO LÍQUIDO DE PASSIVOS DE PPP (III) = (I - II)				
PASSIVOS CONTINGENTES				
Contraprestações Futuras				
Riscos Não Provisionados				
Outros Passivos Contingentes				
ATIVOS CONTINGENTES				
Serviços Futuros				
Outros Ativos Contingentes				

SEM MOVIMENTO


DESPESAS DE PPP	EXERCÍCIO ANTERIOR	EXERCÍCIO CORRENTE (EC)	<EC + 1>	<EC + 2>	<EC + 3>	<EC + 4>	<EC + 5>	<EC + 6>	<EC + 7>	<EC + 8>	<EC + 9>
Do Ente Federado (IV)											
Das Estatais Não-Dependentes											
TOTAL DAS DESPESAS											
RECEITA CORRENTE LÍQUIDA (RCL) (V)											
TOTAL DAS DESPESAS / RCL (%) (VI) = (IV)/(V)											

SEM MOVIMENTO

Nota:

FONTE: BALANCETES 30/09/2021 AS 13:00 HRS


RONILSON FRANCISCO DE OLIVEIRA
PREFEITO MUNICIPAL


Waldair Teixeira Gonçalves
CPF-CE: 11141/0-1



ESTADO DO CEARÁ
PREFEITURA MUNICIPAL DE CROATA
RELATÓRIO RESUMIDO DA EXECUÇÃO ORÇAMENTÁRIA
DEMONSTRATIVO SIMPLIFICADO DO RELATÓRIO RESUMIDO DA EXECUÇÃO ORÇAMENTÁRIA
ORÇAMENTO FISCAL E DA SEGURIDADE SOCIAL
JANEIRO A AGOSTO 2021/4º BIMESTRE JULHO-AGOSTO

RGF - LRF, art. 48 - Anexo XIV

R\$ 1,00

BALANÇO ORÇAMENTÁRIO - RECEITAS		No Bimestre	Até o Bimestre		
Previsão Inicial da Receita			51.445.550,00		
Previsão Atualizada da Receita			51.445.550,00		
Receita Realizada		12.530.298,77	40.517.195,13		
Saldo do Exercício Anterior					
Déficit Orçamentário					
BALANÇO ORÇAMENTÁRIO - DESPESAS		No Bimestre	Até o Bimestre		
Dotação Inicial			51.445.550,00		
Créditos Adicionais					
Dotação Atualizada			51.445.550,00		
Despesas Empenhadas		6.814.290,94	39.889.353,89		
Despesas Liquidadas		9.989.094,24	31.743.087,44		
Superavit Orçamentário			8.740.665,69		
DESPESA POR FUNÇÃO / SUBFUNÇÃO		No Bimestre	Até o Bimestre		
Despesas Empenhadas		6.814.290,94	39.889.353,89		
Despesas Liquidadas		9.989.094,24	31.743.087,44		
RECEITA CORRENTE LÍQUIDA - RCL			Até o Bimestre		
Receita Corrente Líquida			56.513.313,42		
RECEITAS E DESPESAS DOS REGIMES PREVIDENCIÁRIOS		No Bimestre	Até o Bimestre		
Regime Geral de Previdência Social					
Receitas Previdenciárias Realizadas(I)					
Despesas Previdenciárias Liquidadas(II)					
Resultado Previdenciário (III) = (I-II)					
RESULTADO NOMINAL E PRIMÁRIO		Metas Fixadas na LDO	Resultado Apurado Até Bimestre	% em Relação as Metas	
Resultado Nominal			-11.372.807,48		
Resultado Primário			13.405.948,81		
MOVIMENTAÇÃO DE RESTOS A PAGAR		Inscritos Exercícios Anteriores	Até o Bimestre		Saldo a Pagar
			Cancelados	Pagamento	
RESTOS A PAGAR PROCESSADOS		1.414.565,23			1.414.565,23
Poder Executivo					
RESTOS A PAGAR NÃO PROCESSADOS		2.201.559,65			2.201.559,65
Poder Executivo					
TOTAL					
DESPESA COM MANUTENÇÃO DE ENSINO - MDE		Valor Apurado Até o Bimestre	Limites Constitucionais Anuais		
			% Mínimo Aplicado	% Aplicado Até o Bim.	
Mínimo Anual de <18% / 25%> das Rec. de Impos. na Manut. Des. Ensino - MDE		11.551.306,97	15%	98176,31 %	
Mínimo Anual de <60%> das Despesas com MDE no Ensino Fundamental					
Mínimo Anual de <60%> do FUNEB na Remuneração dos Prof. Ensino Fundamental					
RECEITA DE OPERAÇÕES DE CRÉDITOS E DESPESA DE CAPITAL		Valor Apurado Até o Bimestre	Saldo a Realizar		
Receitas de Operações de Créditos					
Despesas de Capital Líquida					
PROJEÇÃO ATUARIAL DOS REGIMES DE PREVIDÊNCIA		2008	2009	2010	2011
Regime Próprio de Previdência Social dos Servidores					
RECEITA DE ALIENAÇÃO DE ATIVOS E APLICAÇÃO DE RECURSOS		Valor Apurado Até o Bimestre	Saldo a Realizar		
Receita de Capital Resultante de Alienação de Ativos					
Aplicação de Recursos de Alienação de Ativos					
DESPESAS COM AÇÕES E SERVIÇOS PÚBLICOS DE SAÚDE		Valor Apurado Até o Bimestre	Limites Constitucionais Anuais		
			% Mínimo Aplicado	% Aplicado Até o Bim.	
Despesas Próprias com Ações e Serviços Públicos de Saúde		10.018.989,11	85152,91	85152,91	

RONILSON FRANCISCO DE OLIVEIRA
 PREFEITO MUNICIPAL

Waldemar José de Góes
 SECRETÁRIO MUNICIPAL