

**ESTADO DO CEARÁ**  
**PREFEITURA MUNICIPAL DE CROATA**

OFÍCIO Nº 345 /2021

CROATA – CE, 30 de Julho DE 2021.

DO: PREFEITO MUNICIPAL DE CROATA

AO: PRESIDENTE DO TCE – TRIBUNAL DE CONTAS DO ESTADO

Sr. Presidente,

Em atendimento ao disposto na Portaria 14/2021, estamos remetendo para apreciação dessa Conceituada Corte de Contas, arquivo formato PDF dos Relatórios Resumido da Execução Orçamentária - RREO da Prefeitura Municipal relativo ao 3º Bimestre (Maio/Junho) de 2021, afixado em 30 de Julho de 2021 no mural desta prefeitura e no "site" <http://www.croata.ce.gov.br/>, conforme Edital em anexo.

Os **RREO** que seguem em anexo são os seguintes:

- Balanço Orçamentário - Anexo I
- Demonstrativo da Execução das Despesas por Função / Sub-função - Anexo II
- Anexo III – Demonstrativo da Receita Corrente Líquida
- Anexo IV – Demonstrativos das Receitas e Despesas Previdenciárias do Regime Próprio dos Servidores Públicos.
- Anexo V – Demonstrativo do Resultado Nominal
- Anexo VI – Demonstrativo do Resultado Primário
- Anexo VII – Demonstrativo dos Restos a Pagar por Poder e Órgão
- Anexo VIII – Demonstrativo das Receitas e Despesas com Manutenção e Desenvolvimento do Ensino
- Anexo XII – Demonstrativo da Receita Líquida de Impostos e das Despesas Próprias com Saúde.
- Anexo XIII – Demonstrativo das Parcerias Publica-Privadas
- Anexo XIV – Demonstrativo Simplificado do Relatório Resumido da Execução Orçamentária.

Certos do atendimento a legislação vigente, antecipamos nossos votos de elevada estima e consideração.

Atenciosamente,

  
\_\_\_\_\_  
RONILSON FRANCISCO DE OLIVEIRA  
PREFEITO MUNICIPAL



**ESTADO DO CEARÁ**  
**PREFEITURA MUNICIPAL DE CROATA**

**EDITAL - Divulgação do Relatório Resumido da Execução Orçamentária - RREO**

O Prefeito Municipal de CROATA, \_\_\_\_\_, no uso de suas atribuições legais e de acordo com o estabelecido no art. 52 da LRF, torna público e que se encontram publicados o RREO do JANEIRO A JUNHO 2021/3º BIMESTRE MAIO-JUNHO \_\_\_\_\_, no "site" [www.CROATA.ce.gov.br](http://www.CROATA.ce.gov.br), bem como afixados em espaço público (mural), local de ampla visibilidade nos Poderes Executivo e Legislativo desde a data deste edital.

CROATA-CE, 30 de Julho de 2021

  
\_\_\_\_\_  
**RONILSON FRANCISCO DE OLIVEIRA**  
PREFEITO MUNICIPAL



**ESTADO DO CEARÁ**  
**PREFEITURA MUNICIPAL DE CROATA**  
**RELATÓRIO RESUMIDO DA EXECUÇÃO ORÇAMENTÁRIA**  
**BALANÇO ORÇAMENTÁRIO**  
**ORÇAMENTO FISCAL E DA SEGURIDADE FISCAL**  
**JANEIRO A JUNHO 2021/3º BIMESTRE MAIO-JUNHO**

RREO – Anexo I (LRF, Art. 52, inciso I, alíneas a e b do inciso II e §1º)

R\$ 1,00

RECEITAS	PREVISÃO INICIAL	PREVISÃO ATUALIZADA (a)	RECEITAS REALIZADAS				SALDO A REALIZAR (a-c)
			No Bimestre (b)	% (b/a)	Até o Bimestre (c)	% (c/a)	
Receitas Correntes	53.873.950,00	53.873.950,00	10.602.160,48	19,68	31.005.085,99	57,55	22.868.864,01
Impostos, Taxas e Contribuições de Melhoria	1.308.300,00	1.308.300,00	254.839,26	19,48	514.890,20	39,36	793.409,80
Impostos	1.246.200,00	1.246.200,00	219.887,58	17,64	439.108,54	35,24	807.091,46
Impostos sobre a Renda e Proventos de Qualquer Natureza	915.400,00	915.400,00	139.120,98	15,20	230.255,39	25,15	685.144,61
Imposto sobre a Renda de Pessoa Física - IRPF	0,00	0,00	123.620,68	8,00	179.004,99	8,00	-179.004,99
Imposto sobre a Renda - Retido na Fonte	915.400,00	915.400,00	15.500,30	1,69	51.250,40	5,60	864.149,60
Impostos Específicos de Estados, DF e Municípios	330.800,00	330.800,00	80.766,60	24,42	208.853,15	63,14	121.946,85
Impostos sobre o Patrimônio para Estados/DF/Municípios	82.200,00	82.200,00	9.754,41	11,87	69.767,73	84,88	12.432,27
Impostos sobre a Produção, Circulação de Mercadorias e Serviços	248.600,00	248.600,00	71.012,19	28,56	139.085,42	55,95	109.514,58
Taxas	62.100,00	62.100,00	34.951,68	56,28	75.781,66	122,03	-13.681,66
Taxas - Específicas de Estados, DF e Municípios	62.100,00	62.100,00	34.951,68	56,28	75.781,66	122,03	-13.681,66
Taxas de Inspeção, Controle e Fiscalização	62.100,00	62.100,00	34.951,68	56,28	75.781,66	122,03	-13.681,66
Contribuições	287.800,00	287.800,00	20.533,97	7,13	22.217,23	7,72	265.582,77
Contribuição para o Custeio do Serviço de Iluminação Pública	287.800,00	287.800,00	20.533,97	7,13	22.217,23	7,72	265.582,77
Receita Patrimonial	0,00	0,00	22.317,29	8,00	31.749,14	8,00	-31.749,14
Valores Mobiliários	0,00	0,00	22.317,29	8,00	31.749,14	8,00	-31.749,14
Juros e Correções Monetárias	0,00	0,00	22.317,29	8,00	31.749,14	8,00	-31.749,14
Remuneração de Depósitos Bancários - Principal	0,00	0,00	22.317,29	8,00	31.749,14	8,00	-31.749,14
Demais Receitas Patrimoniais	0,00	0,00	0,00	?,00	0,00	?,00	0,00
Transferências Correntes	51.861.350,00	51.861.350,00	10.223.760,19	19,71	30.333.353,71	58,49	21.527.996,29
Transferências da União e de suas Entidades	35.786.100,00	35.786.100,00	6.138.455,79	17,15	18.800.881,98	52,54	16.985.218,02
Transferências da União - Específicas de Estados, DF e Municípios	35.786.100,00	35.786.100,00	6.134.796,63	17,14	18.789.904,50	52,51	16.996.195,50
Participação na Receita da União	22.549.900,00	22.549.900,00	3.933.592,05	17,44	11.783.748,71	52,26	10.766.151,29
Transferência da Compensação Financeira pela Exploração de Recursos Naturais	277.700,00	277.700,00	77.977,96	28,08	193.142,61	69,55	84.557,39
Transferência de Recursos do Sistema Único de Saúde - SUS - Repasses Fundo a Fundo Bloco Custeio das Ações e Serviços Públicos de Saúde	5.386.900,00	5.386.900,00	814.884,61	15,13	2.113.410,66	39,23	3.273.489,34
Transferência de Recursos do SUS - Atenção Básica - Principal	5.048.600,00	5.048.600,00	547.105,56	10,84	1.661.435,17	32,91	3.387.164,83
ATENÇÃO DE MEDIA E ALTA DE COMPLEXIDADE AMBULATORIAL- MAC	0,00	0,00	92.098,22	8,00	276.294,66	8,00	-276.294,66
Transferência de Recursos do SUS - Vigilância em Saúde - Principal	170.800,00	170.800,00	0,00	0,00	0,00	0,00	170.800,00
Transferências de Recursos do Sistema Único de Saúde - SUS - Bloco Investimentos na Rede de Serviços Públicos de Saúde	117.900,00	117.900,00	0,00	0,00	0,00	0,00	117.900,00
Transferências de Recursos do Fundo Nacional do Desenvolvimento da Educa	1.802.500,00	1.802.500,00	223.527,86	12,40	680.199,82	37,74	1.122.300,18

**RONILSON FRANCISCO DE OLIVEIRA**  
 PREFEITO MUNICIPAL


Waldemar Falcão Gonçalves  
 CAC-CE-111410-1



**ESTADO DO CEARÁ**  
**PREFEITURA MUNICIPAL DE CROATA**  
**RELATÓRIO RESUMIDO DA EXECUÇÃO ORÇAMENTÁRIA**  
**BALANÇO ORÇAMENTÁRIO**  
**ORÇAMENTO FISCAL E DA SEGURIDADE FISCAL**  
**JANEIRO A JUNHO 2021/3º BIMESTRE MAIO-JUNHO**

RREO – Anexo I (LRF, Art. 52, inciso I, alíneas a e b do inciso II e §1º)	R\$ 1,00						
ção - FNDE							
Transferências de Recursos de Complementação da União ao Fundo de Manutenção e Desenvolvimento da Educação Básica e de Valorização dos Profissionais	4.149.400,00	4.149.400,00	0,00	0,00	1.505.875,74	36,29	2.643.524,26
Transferências de Convênios da União e de Suas Entidades	385.000,00	385.000,00	1.003.146,41	260,56	2.366.146,41	614,58	-1.981.146,41
Transferências de Recursos do Fundo Nacional de Assistência Social - FNAS	616.800,00	616.800,00	81.667,74	13,24	147.380,55	23,89	469.419,45
Outras Transferências da União	500.000,00	500.000,00	0,00	0,00	0,00	0,00	500.000,00
Outras Transferências da União - Principal	500.000,00	500.000,00	0,00	0,00	0,00	0,00	500.000,00
Transferências dos Estados e do Distrito Federal e de suas Entidades	4.513.700,00	4.513.700,00	1.178.745,69	26,11	3.716.279,72	82,33	797.420,28
Transferências dos Estados - Específicas de Estados, DF e Municípios	4.513.700,00	4.513.700,00	1.178.745,69	26,11	3.716.279,72	82,33	797.420,28
Participação na Receita dos Estados	3.689.700,00	3.689.700,00	1.027.325,17	27,84	3.311.843,99	89,76	377.856,01
Transferência de Recursos do Estado para Programas de Saúde - Repasse Fundo a Fundo	67.500,00	67.500,00	0,00	0,00	0,00	0,00	67.500,00
Transferências de Estados destinadas à Assistência Social	21.500,00	21.500,00	18.000,00	83,72	18.000,00	83,72	3.500,00
Transferência de Convênios dos Estados e do Distrito Federal e de Suas Entidades	735.000,00	735.000,00	133.420,52	18,15	386.435,73	52,58	348.564,27
Outras Transferências de Convênio dos Estados - Principal	595.000,00	595.000,00	-166.579,48	-28,00	86.435,73	14,53	508.564,27
Transferências de Outras Instituições Públicas	11.561.550,00	11.561.550,00	2.906.558,71	25,14	7.816.192,01	67,61	3.745.357,99
Transferências de Outras Instituições Públicas - Específicas de Estados, DF	11.561.550,00	11.561.550,00	2.906.558,71	25,14	7.816.192,01	67,61	3.745.357,99
Transferências de Recursos do Fundo de Manutenção e Desenvolvimento da Educação Básica e de Valorização dos Profissionais da Educação - FUNDEB	11.561.550,00	11.561.550,00	2.906.558,71	25,14	7.816.192,01	67,61	3.745.357,99
Outras Receitas Correntes	416.500,00	416.500,00	80.709,77	19,38	102.875,71	24,70	313.624,29
Multas Administrativas, Contratuais e Judiciais	29.800,00	29.800,00	0,00	0,00	11.765,88	39,48	18.034,12
Multas Previstas em Legislação Específica	29.800,00	29.800,00	0,00	0,00	11.765,88	39,48	18.034,12
Indenizações, Restituições e Ressarcimentos	360.000,00	360.000,00	80.709,77	22,42	91.109,83	25,31	268.890,17
Restituições	360.000,00	360.000,00	80.709,77	22,42	91.109,83	25,31	268.890,17
Outras Restituições	360.000,00	360.000,00	80.709,77	22,42	91.109,83	25,31	268.890,17
Demais Receitas Correntes	26.700,00	26.700,00	0,00	0,00	0,00	0,00	26.700,00
Outras Receitas	26.700,00	26.700,00	0,00	0,00	0,00	0,00	26.700,00
Receitas de Capital	1.922.100,00	1.922.100,00	0,00	0,00	0,00	0,00	1.922.100,00
Transferências de Capital	1.922.100,00	1.922.100,00	0,00	0,00	0,00	0,00	1.922.100,00
Transferências da União e de suas Entidades	1.750.700,00	1.750.700,00	0,00	0,00	0,00	0,00	1.750.700,00
Transferências da União - Específicas de Estados, DF e Municípios	1.750.700,00	1.750.700,00	0,00	0,00	0,00	0,00	1.750.700,00
Transferência de Convênios da União e de suas Entidades	1.250.700,00	1.250.700,00	0,00	0,00	0,00	0,00	1.250.700,00
Outras Transferências da União	500.000,00	500.000,00	0,00	0,00	0,00	0,00	500.000,00

  
**RONILSON FRANCISCO DE OLIVEIRA**  
 PREFEITO MUNICIPAL

  
 Waldair Teodoro Gonçalves  
 CRZ/CE/111410-1



**ESTADO DO CEARÁ**  
**PREFEITURA MUNICIPAL DE CROATA**  
**RELATÓRIO RESUMIDO DA EXECUÇÃO ORÇAMENTÁRIA**  
**BALANÇO ORÇAMENTÁRIO**  
**ORÇAMENTO FISCAL E DA SEGURIDADE FISCAL**  
**JANEIRO A JUNHO 2021/3º BIMESTRE MAIO-JUNHO**

								R\$ 1,00
RREO – Anexo I (LRF, Art. 52, inciso I, alíneas a e b do inciso II e §1º)								
Outras Transferências da União - Principal	500.000,00	500.000,00	0,00	0,00	0,00	0,00	500.000,00	
Transferências dos Estados e do Distrito Federal e de suas Entidades	171.400,00	171.400,00	0,00	0,00	0,00	0,00	171.400,00	
Transferências dos Estados, Distrito Federal, e de suas Entidades	171.400,00	171.400,00	0,00	0,00	0,00	0,00	171.400,00	
Outras Transferências dos Estados	171.400,00	171.400,00	0,00	0,00	0,00	0,00	171.400,00	
Outras Transferências dos Estados - Principal	171.400,00	171.400,00	0,00	0,00	0,00	0,00	171.400,00	
Deduções de Receitas	-4.350.500,00	-4.350.500,00	-992.183,26	22,81	-3.018.189,63	69,38	-1.332.310,37	
Deduções do Fundeb	-4.350.500,00	-4.350.500,00	-992.183,26	22,81	-3.018.189,63	69,38	-1.332.310,37	
Receitas Correntes	-4.350.500,00	-4.350.500,00	-992.183,26	22,81	-3.018.189,63	69,38	-1.332.310,37	
Transferências Correntes	-4.350.500,00	-4.350.500,00	-992.183,26	22,81	-3.018.189,63	69,38	-1.332.310,37	
Transferências da União Específica	-3.599.600,00	-3.599.600,00	-786.718,36	21,86	-2.356.749,57	65,47	-1.242.850,43	
Participação da Receita da União	-3.599.600,00	-3.599.600,00	-786.718,36	21,86	-2.356.749,57	65,47	-1.242.850,43	
Transferências dos Estados Específica - E/DF/M	-750.900,00	-750.900,00	-205.464,90	27,36	-661.440,06	88,09	-89.459,94	
Participação na Receita dos Estados	-750.900,00	-750.900,00	-205.464,90	27,36	-661.440,06	88,09	-89.459,94	
<b>SUBTOTAL DAS RECEITAS (I)</b>	<b>51.445.550,00</b>	<b>51.445.550,00</b>	<b>9.609.977,22</b>	<b>18,68</b>	<b>27.986.896,36</b>	<b>54,40</b>	<b>23.458.653,64</b>	
<b>DÉFICIT (II)</b>	<b>—</b>	<b>—</b>	<b>—</b>	<b>—</b>	<b>—</b>	<b>—</b>	<b>—</b>	
<b>TOTAL (III) = (I + II)</b>	<b>51.445.550,00</b>	<b>51.445.550,00</b>	<b>9.609.977,22</b>	<b>18,68</b>	<b>27.986.896,36</b>	<b>54,40</b>	<b>23.458.653,64</b>	

  
**RONILSON FRANCISCO DE OLIVEIRA**  
 PREFEITO MUNICIPAL

  
 Waldair Teixeira Gonçalves  
 CPF: CE: 011410-1



**ESTADO DO CEARÁ**  
**PREFEITURA MUNICIPAL DE CROATA**  
**RELATÓRIO RESUMIDO DA EXECUÇÃO ORÇAMENTÁRIA**  
**BALANÇO ORÇAMENTÁRIO**  
**ORÇAMENTO FISCAL E DA SEGURIDADE FISCAL**  
**JANEIRO A JUNHO 2021/3º BIMESTRE MAIO-JUNHO**

RREO – Anexo I (LRF, Art. 52, inciso I, alíneas a e b do inciso II e §1º)

R\$ 1,00

DESPESAS	DOTAÇÃO INICIAL (d)	CRÉDITOS ADICIONAIS (e)	DOTAÇÃO ATUALIZADA (f=d+e)	DESPESAS EMPENHADAS		DESPESAS LIQUIDADAS			SALDO A LIQUIDAR (f-j)
				No Bimestre (g)	Até o Bimestre (h)	No Bimestre (i)	Até o Bimestre (j)	% (j/f)	
DESPESAS CORRENTES	46.477.695,00	-179.200,00	46.298.495,00	9.309.688,86	30.056.586,07	7.778.947,37	19.647.318,91	0,00	46.298.495,00
PESSOAL E ENCARGOS SOCIAIS	27.464.490,00	9.800,00	27.474.290,00	4.768.632,02	17.861.631,63	5.081.789,87	13.558.836,90	0,00	27.474.290,00
APLICACOES DIRETAS	27.464.490,00	9.800,00	27.474.290,00	4.768.632,02	17.861.631,63	5.081.789,87	13.558.836,90	0,00	27.474.290,00
OBRIGACOES TRIBUTARIAS E CONTRIB.	9.000,00	0,00	9.000,00	0,00	0,00	0,00	0,00	0,00	9.000,00
OUTRAS DESPESAS CORRENTES	19.013.205,00	-189.000,00	18.824.205,00	4.541.056,84	12.194.954,44	2.697.157,50	6.121.924,01	0,00	18.824.205,00
TRANSF INST PRIV S/FINS LUCRATIVOS	118.000,00	-91.500,00	26.500,00	0,00	0,00	0,00	0,00	0,00	26.500,00
CONSORCIOS PÚBLICOS	470.000,00	-156.000,00	314.000,00	0,00	120.000,00	25.895,56	101.251,89	0,00	314.000,00
APLICACOES DIRETAS	18.425.205,00	58.500,00	18.483.705,00	4.541.056,84	12.074.954,44	2.671.261,94	6.020.672,12	0,00	18.483.705,00
MATERIAL DE CONSUMO	4.459.700,00	227.500,00	4.687.200,00	1.081.306,91	3.142.042,22	901.377,30	1.962.164,65	0,00	4.687.200,00
OUTROS SERV TERCEIROS - P. FISICA	652.700,00	-14.800,00	637.900,00	47.235,00	287.975,00	103.500,00	161.745,00	0,00	637.900,00
OUTROS SERV TERCEIROS - P. JURIDICA	11.178.285,00	-394.650,00	10.783.635,00	3.006.983,23	7.019.310,72	1.415.468,18	3.144.315,93	0,00	10.783.635,00
OUTROS AUX. FINANCIROSA P. FISICA	884.000,00	511.400,00	1.395.400,00	261.185,00	1.142.642,00	170.464,00	453.003,00	0,00	1.395.400,00
DESPESAS DE CAPITAL	4.717.855,00	179.200,00	4.897.055,00	2.428.168,78	3.018.476,88	1.608.729,11	2.106.674,29	0,00	4.897.055,00
INVESTIMENTOS	3.917.855,00	93.200,00	4.011.055,00	2.226.282,66	2.306.260,14	1.470.651,26	1.550.628,74	0,00	4.011.055,00
CONTRIBUIÇÕES	0,00	205.000,00	205.000,00	63.323,35	63.323,35	63.323,35	63.323,35	0,00	205.000,00
APLICACOES DIRETAS	3.917.855,00	-111.800,00	3.806.055,00	2.162.959,31	2.242.936,79	1.407.327,91	1.487.305,39	0,00	3.806.055,00
OBRAS E INSTALACOES	3.110.975,00	225.900,00	3.336.875,00	2.120.959,31	2.171.886,79	1.365.327,91	1.416.255,39	0,00	3.336.875,00
EQUIPAMENTOS E MATERIALPERMANENTE	781.880,00	-313.700,00	468.180,00	42.000,00	71.050,00	42.000,00	71.050,00	0,00	468.180,00
AMORTIZACAO DA DIVIDA	800.000,00	86.000,00	886.000,00	201.886,12	712.216,74	138.077,85	556.045,55	0,00	886.000,00
APLICACOES DIRETAS	800.000,00	86.000,00	886.000,00	201.886,12	712.216,74	138.077,85	556.045,55	0,00	886.000,00
PRINCIPAL DIV. CONTRATUAL RESGATADO	800.000,00	86.000,00	886.000,00	201.886,12	712.216,74	138.077,85	556.045,55	0,00	886.000,00
RESERVA DE CONTINGENCIA	250.000,00	0,00	250.000,00	0,00	0,00	0,00	0,00	0,00	250.000,00
RESERVA DE CONTINGENCIA	250.000,00	0,00	250.000,00	0,00	0,00	0,00	0,00	0,00	250.000,00
RESERVA DE CONTINGENCIA	250.000,00	0,00	250.000,00	0,00	0,00	0,00	0,00	0,00	250.000,00
<b>SUBTOTAL DAS DESPESAS (IV)</b>	<b>51.445.550,00</b>	<b>0,00</b>	<b>51.445.550,00</b>	<b>11.737.857,64</b>	<b>33.075.062,95</b>	<b>9.387.676,48</b>	<b>21.753.993,20</b>	<b>42,29</b>	<b>29.691.556,80</b>
<b>SUPERÁVIT(V)</b>	<b>—</b>	<b>—</b>	<b>—</b>	<b>—</b>	<b>—</b>	<b>—</b>	<b>6.199.461,16</b>	<b>—</b>	<b>—</b>
<b>TOTAL (VI) = (IV + V)</b>	<b>51.445.550,00</b>	<b>0,00</b>	<b>51.445.550,00</b>	<b>11.737.857,64</b>	<b>33.075.062,95</b>	<b>9.387.676,48</b>	<b>27.953.454,36</b>	<b>54,34</b>	<b>23.492.095,64</b>

  
**RONILSON FRANCISCO DE OLIVEIRA**  
**PREFEITO MUNICIPAL**

  
**Waldair Teixeira Gonçalves**  
 CRZ-CE.01141/0-1



**ESTADO DO CEARÁ**  
**PREFEITURA MUNICIPAL DE CROATA**  
**RELATÓRIO RESUMIDO DA EXECUÇÃO ORÇAMENTÁRIA**  
**DEMONSTRATIVO DA EXECUÇÃO DAS DESPESAS POR FUNÇÃO/SUBFUNÇÃO**  
**ORÇAMENTO FISCAL E DA SEGURIDADE FISCAL**  
**JANEIRO A JUNHO 2021/3º BIMESTRE MAIO-JUNHO**

RREO – Anexo II ( LRF, Art. 52, inciso II, alínea “c” )

R\$ 1,00

FUNÇÃO / SUBFUNÇÃO	DOTAÇÃO INICIAL	DOTAÇÃO ATUALIZADA (a)	DESPESAS EMPENHADAS		DESPESAS LIQUIDADAS				SALDO A LIQUIDAR (a-e)
			No Bimestre (b)	Até o Bimestre (c)	No Bimestre (d)	Até o Bimestre (e)	% (e/ total)	% (e/a)	
LEGISLATIVA	1.950.000,00	1.950.000,00	0,00	0,00	0,00	0,00	0,00	0,00	1.950.000,00
AÇÃO LEGISLATIVA	1.950.000,00	1.950.000,00	0,00	0,00	0,00	0,00	0,00	0,00	1.950.000,00
ESSENCIAL A JUSTICA	100.000,00	178.000,00	62.000,00	126.500,00	20.730,00	46.081,27	0,49	25,89	131.918,73
DEFESA DA ORDEM JURIDICA	100.000,00	178.000,00	62.000,00	126.500,00	20.730,00	46.081,27	0,49	25,89	131.918,73
ADMINISTRACAO	5.484.230,00	6.135.230,00	1.360.951,27	5.260.502,87	1.115.212,96	3.234.280,64	34,45	52,72	2.900.949,36
ADMINISTRAÇÃO GERAL	4.811.030,00	6.015.530,00	1.360.951,27	5.260.502,87	1.115.212,96	3.234.280,64	34,45	53,77	2.781.249,36
TURISMO	673.200,00	119.700,00	0,00	0,00	0,00	0,00	0,00	0,00	119.700,00
DEFESA NACIONAL	130.000,00	205.000,00	109.000,00	109.000,00	54.372,00	54.372,00	0,58	26,52	150.628,00
ATENÇÃO BÁSICA	130.000,00	205.000,00	109.000,00	109.000,00	54.372,00	54.372,00	0,58	26,52	150.628,00
SEGURANCA PÚBLICA	475.500,00	560.500,00	110.615,00	351.821,30	100.055,80	167.402,83	1,78	29,87	393.097,17
DEFESA CÍVIL	475.500,00	560.500,00	110.615,00	351.821,30	100.055,80	167.402,83	1,78	29,87	393.097,17
ASSISTENCIA SOCIAL	2.046.500,00	2.076.500,00	187.207,99	1.178.911,95	336.623,35	765.964,31	8,16	36,89	1.310.535,69
ADMINISTRAÇÃO GERAL	811.000,00	820.000,00	66.075,00	659.011,93	166.450,26	412.606,60	4,40	50,32	407.393,40
ASSISTÊNCIA AO IDOSO	4.000,00	4.000,00	0,00	0,00	0,00	0,00	0,00	0,00	4.000,00
ASSISTÊNCIA A CRIANCA E AO ADOLESCENTE	199.000,00	403.500,00	63.323,35	70.523,35	64.523,35	66.323,35	0,71	16,44	337.176,65
ASSISTÊNCIA COMUNITARIA	915.500,00	840.500,00	57.809,64	449.376,67	105.649,74	287.034,36	3,06	34,15	553.465,64
EMPREGABILIDADE	80.000,00	4.000,00	0,00	0,00	0,00	0,00	0,00	0,00	4.000,00
PROMOÇÃO COMERCIAL	37.000,00	4.500,00	0,00	0,00	0,00	0,00	0,00	0,00	4.500,00
SAUDE	12.714.045,00	13.474.445,00	3.794.547,44	10.010.256,53	2.462.767,49	6.328.658,82	67,41	46,97	7.145.786,18
ADMINISTRAÇÃO GERAL	3.210.620,00	3.452.520,00	762.522,90	2.413.059,13	622.484,33	1.411.489,40	15,04	40,88	2.041.030,60
NORMATIZAÇÃO E FISCALIZAÇÃO	5.000,00	5.000,00	0,00	0,00	0,00	0,00	0,00	0,00	5.000,00
ATENÇÃO BÁSICA	5.616.000,00	5.866.100,00	1.383.646,69	3.955.214,45	973.753,65	2.486.306,65	26,48	42,38	3.379.793,35
ASSISTÊNCIA HOSPITALAR E AMBULATORIAL	3.882.425,00	4.150.825,00	1.648.377,85	3.641.982,95	866.529,51	2.430.862,77	25,89	58,56	1.719.962,23
EDUCACAO	20.143.675,00	17.934.675,00	2.988.452,14	11.663.439,89	3.373.722,44	8.438.278,60	89,89	47,05	9.496.396,40
ADMINISTRAÇÃO GERAL	1.876.280,00	1.579.780,00	394.636,81	1.355.160,20	246.990,90	605.808,25	6,45	38,35	973.971,75
NORMATIZAÇÃO E FISCALIZAÇÃO	10.000,00	10.000,00	0,00	0,00	0,00	0,00	0,00	0,00	10.000,00
ALIMENTAÇÃO E NUTRIÇÃO	650.000,00	650.000,00	195.076,55	517.178,59	75.468,00	397.570,04	4,24	61,16	252.429,96
ENSINO FUNDAMENTAL	15.689.120,00	14.001.620,00	1.906.675,58	8.947.206,43	2.719.670,52	6.856.674,89	73,04	48,97	7.144.945,11
ENSINO PROFISSIONAL	12.000,00	12.000,00	0,00	0,00	0,00	0,00	0,00	0,00	12.000,00
ENSINO SUPERIOR	104.000,00	64.000,00	0,00	0,00	0,00	0,00	0,00	0,00	64.000,00
EDUCAÇÃO INFANTIL	1.802.275,00	1.617.275,00	492.063,20	843.894,67	331.593,02	578.225,42	6,16	35,75	1.039.049,58
CULTURA	1.223.000,00	690.100,00	50.000,00	118.463,50	33.086,70	64.333,82	0,69	9,32	625.766,18
PRATRIMONIO HISTORICO, ARTISTICO E ARQUEOLOGICO	128.000,00	128.000,00	0,00	0,00	0,00	0,00	0,00	0,00	128.000,00
DIFUSÃO CULTURAL	1.095.000,00	562.100,00	50.000,00	118.463,50	33.086,70	64.333,82	0,69	11,45	497.766,18
URBANISMO	4.461.000,00	3.462.500,00	409.227,15	513.929,67	294.588,78	294.588,78	3,14	8,51	3.167.911,22
INFRA-ESTRUTURA URBANA	1.988.300,00	1.699.800,00	100.805,38	103.805,38	39.829,67	39.829,67	0,42	2,34	1.659.970,33
SERVICOS URBANOS	150.000,00	90.000,00	0,00	0,00	0,00	0,00	0,00	0,00	90.000,00
SANEAMENTO BÁSICO URBANO	1.789.100,00	1.389.100,00	308.421,77	410.124,29	254.759,11	254.759,11	2,71	18,34	1.134.340,89



**ESTADO DO CEARÁ**  
**PREFEITURA MUNICIPAL DE CROATA**  
**RELATÓRIO RESUMIDO DA EXECUÇÃO ORÇAMENTÁRIA**  
**DEMONSTRATIVO DA EXECUÇÃO DAS DESPESAS POR FUNÇÃO/SUBFUNÇÃO**  
**ORÇAMENTO FISCAL E DA SEGURIDADE FISCAL**  
**JANEIRO A JUNHO 2021/3º BIMESTRE MAIO-JUNHO**

RREO – Anexo II ( LRF, Art. 52, inciso II, alínea “c” )

R\$ 1,00

FUNÇÃO / SUBFUNÇÃO	DOTAÇÃO INICIAL	DOTAÇÃO ATUALIZADA (a)	DESPESAS EMPENHADAS		DESPESAS LIQUIDADAS				SALDO A LIQUIDAR (a-e)
			No Bimestre (b)	Até o Bimestre (c)	No Bimestre (d)	Até o Bimestre (e)	% (e/total)	% (e/a)	
EXTENSÃO RURAL	533.600,00	283.600,00	0,00	0,00	0,00	0,00	0,00	0,00	283.600,00
SANEAMENTO	46.600,00	1.233.100,00	1.194.960,96	1.194.960,96	1.194.960,96	1.194.960,96	12,73	96,91	38.139,04
DEFESA CÍVIL	15.000,00	45.500,00	35.479,89	35.479,89	35.479,89	35.479,89	0,38	77,98	10.020,11
SANEAMENTO BÁSICO URBANO	31.600,00	1.187.600,00	1.159.481,07	1.159.481,07	1.159.481,07	1.159.481,07	12,35	97,63	28.118,93
GESTAO AMBIENTAL	351.000,00	625.500,00	310.094,80	448.459,02	50.225,38	129.006,36	1,37	20,62	496.493,64
INFRA-ESTRUTURA URBANA	15.000,00	15.000,00	0,00	0,00	0,00	0,00	0,00	0,00	15.000,00
PRESERVAÇÃO E CONSERVAÇÃO AMBIENTAL	336.000,00	610.500,00	310.094,80	448.459,02	50.225,38	129.006,36	1,37	21,13	481.493,64
CIENCIA E TECNOLOGIA	83.000,00	129.000,00	0,00	106.801,27	34.247,23	72.111,55	0,77	55,90	56.888,45
TECNOLOGIA DA INFORMAÇÃO	83.000,00	129.000,00	0,00	106.801,27	34.247,23	72.111,55	0,77	55,90	56.888,45
AGRICULTURA	35.000,00	43.050,00	12.785,00	32.742,00	10.914,00	21.828,00	0,23	50,70	21.222,00
EXTENSÃO RURAL	5.000,00	5.000,00	0,00	0,00	0,00	0,00	0,00	0,00	5.000,00
PROMOÇÃO DA PRODUÇÃO AGROPECUARIA	30.000,00	38.050,00	12.785,00	32.742,00	10.914,00	21.828,00	0,23	57,37	16.222,00
COMERCIO E SERVICOS	25.000,00	7.000,00	3.000,00	3.000,00	0,00	0,00	0,00	0,00	7.000,00
PROMOÇÃO DA PRODUÇÃO AGROPECUARIA	25.000,00	7.000,00	3.000,00	3.000,00	0,00	0,00	0,00	0,00	7.000,00
ENERGIA	438.000,00	174.950,00	100.000,00	100.000,00	29.366,36	29.366,36	0,31	16,79	145.583,64
ENERGIA ELÉTRICA	438.000,00	174.950,00	100.000,00	100.000,00	29.366,36	29.366,36	0,31	16,79	145.583,64
DESPORTO E LAZER	389.000,00	980.000,00	653.129,77	704.057,25	0,00	50.927,48	0,54	5,20	929.072,52
DESPORTO COMUNITÁRIO	389.000,00	980.000,00	653.129,77	704.057,25	0,00	50.927,48	0,54	5,20	929.072,52
ENCARGOS ESPECIAIS	1.100.000,00	1.336.000,00	391.886,12	1.152.216,74	276.803,03	861.831,42	9,18	64,51	474.168,58
REFINANCIAMENTO DA DIVIDA INTERNA	800.000,00	886.000,00	201.886,12	712.216,74	138.077,85	556.045,55	5,92	62,76	329.954,45
SERVICO DA DIVIDA INTERNA	300.000,00	450.000,00	190.000,00	440.000,00	138.725,18	305.785,87	3,26	67,95	144.214,13
RESERVA DE CONTINGENCIA	250.000,00	250.000,00	0,00	0,00	0,00	0,00	0,00	0,00	250.000,00
RESERVA DE CONTIGÊNCIA	250.000,00	250.000,00	0,00	0,00	0,00	0,00	0,00	0,00	250.000,00
<b>TOTAL</b>	<b>51.445.550,00</b>	<b>51.445.550,00</b>	<b>11.737.857,64</b>	<b>33.075.062,95</b>	<b>9.387.676,48</b>	<b>21.753.993,20</b>	<b>231,73</b>	<b>42,29</b>	<b>29.691.556,80</b>

FONTE:

  
**RONILSON FRANCISCO DE OLIVEIRA**  
 PREFEITO MUNICIPAL

  
 Waldair Teixeira Gonçalves  
 CPF-CE: 111410-1





**ESTADO DO CEARÁ**  
**PREFEITURA MUNICIPAL DE CROATA**  
**RELATÓRIO RESUMIDO DA EXECUÇÃO ORÇAMENTÁRIA**  
**DEMONSTRATIVO DA RECEITA CORRENTE LÍQUIDA**  
**ORÇAMENTO FISCAL E DA SEGURIDADE FISCAL**  
**JULHO/2020 A JUNHO/2021**

RREO – Anexo III (LRF, Art. 53, inciso I)

R\$ 1,00

ESPECIFICAÇÃO	EVOLUÇÃO DA RECEITA REALIZADA NOS ÚLTIMOS 12 MESES												TOTAL (ULTIMOS 12 MESES)	PREVISÃO ATUALIZADA 2021
	JUL/20	AGO/20	SET/20	OUT/20	NOV/20	DEZ/20	JAN/21	FEV/21	MAR/21	ABR/21	MAI/21	JUN/21		
RECEITAS CORRENTES (I)	4.624.602,82	5.748.429,82	4.085.518,17	3.825.625,47	4.240.087,99	5.333.258,81	5.182.333,79	4.929.057,23	4.506.595,34	5.784.939,15	5.928.438,40	4.673.722,08	58.862.609,07	53.873.950,00
Receita Tributária	104.256,64	126.811,94	95.341,12	107.531,51	286.284,15	227.444,35	49.790,09	77.772,84	78.340,79	54.147,22	85.879,94	168.959,32	1.462.559,91	1.308.300,00
IPTU	5.702,03	3.524,40	2.913,23	1.689,66	911,66	4.263,15	15.363,90	11.826,46	5.887,88	2.943,08	2.077,51	1.301,71	58.404,67	26.300,00
IRRF	68.415,19	98.399,10	65.832,08	85.273,92	180.571,30	189.386,95	1.491,94	9.186,85	43.192,15	1.513,37	30.023,27	93.597,41	880.602,89	836.700,00
ISS	11.563,91	12.033,81	15.991,14	10.620,67	98.283,01	25.930,14	13.706,08	11.730,02	12.352,60	29.969,36	30.806,70	40.205,49	313.192,93	245.600,00
ITBI	12.394,00	7.356,90	370,24	4.118,78	1.966,50	4.611,63	0,00	384,38	1.849,12	0,00	3.261,81	0,00	36.313,36	44.600,00
Outras Receitas tributárias	6.181,51	5.497,73	10.234,43	5.828,48	4.551,68	3.252,48	12.669,65	12.403,17	7.502,08	8.255,08	15.870,13	19.081,55	111.327,97	62.100,00
Contribuições de Melhorias	0,00	0,00	0,00	0,00	0,00	0,00	0,00	0,00	0,00	0,00	0,00	0,00	0,00	0,00
Receita de Contribuições	14.074,31	7.613,45	3.676,91	1.500,93	695,30	1.293,21	715,36	417,24	224,50	326,16	5.899,72	14.634,25	51.071,34	287.800,00
Receita Patrimonial	1.708,34	830,43	554,11	783,42	663,72	640,37	388,35	722,56	2.963,02	5.357,92	9.824,98	12.492,31	36.929,53	0,00
Receita de Serviços	0,00	0,00	0,00	0,00	0,00	0,00	0,00	0,00	0,00	0,00	0,00	0,00	0,00	0,00
Transferências Correntes	4.495.861,25	5.599.730,42	3.979.691,79	3.707.809,07	3.946.100,26	5.026.525,52	5.127.834,07	4.849.055,29	4.420.824,97	5.711.879,19	5.823.908,20	4.399.851,99	57.089.072,02	51.861.350,00
Cota-Parte do FPM	1.956.416,44	1.295.236,43	986.838,69	1.327.886,54	1.599.412,42	2.624.315,36	1.910.817,53	2.504.597,28	1.678.778,95	1.755.036,17	2.109.311,83	1.824.227,20	21.572.874,84	20.749.000,00
Cota-Parte do ICMS	233.519,61	253.782,74	364.381,87	513.284,92	513.284,92	410.239,31	516.782,10	321.493,12	684.153,99	429.075,59	450.392,91	479.829,98	5.170.221,06	2.978.700,00
Cota-Parte do IPVA	15.004,17	10.433,89	12.761,07	8.962,53	8.962,53	9.433,40	91.118,83	132.716,08	46.795,60	48.375,33	48.765,96	43.816,04	477.145,43	643.000,00
Cota-Parte do ITR	0,00	13,55	1.284,09	1.544,71	95,50	76,50	482,23	255,19	16,43	172,88	0,00	53,02	3.994,10	900,00
Transferências da LC 87/1996	0,00	0,00	0,00	0,00	0,00	0,00	0,00	0,00	0,00	0,00	0,00	0,00	0,00	0,00
Transferências da LC 61/1989	1.576,74	1.823,54	2.141,97	2.451,39	518,78	991,53	11,36	65,83	90,81	81,97	95,69	102,58	9.952,19	14.900,00
Transferências do FUNDEB	1.037.033,88	1.147.199,10	1.137.990,80	1.209.129,36	1.234.016,61	1.382.382,32	1.002.817,40	0,00	0,00	503.058,34	0,00	0,00	10.044.192,99	11.561.550,00
Outras Transferências Correntes	1.252.310,41	2.891.241,17	1.474.293,30	810.338,02	589.809,50	599.087,10	429.492,77	550.215,39	502.995,90	2.090.463,15	1.699.348,28	661.257,99	13.550.852,98	11.763.900,00
Outras Receitas Correntes	8.702,28	13.443,58	6.254,24	8.000,54	6.344,56	77.355,36	3.605,92	1.089,30	4.242,06	13.228,66	2.925,56	77.784,21	222.976,27	416.500,00
DEDUÇÕES (II)	285.039,54	312.217,94	273.481,40	337.359,32	424.454,77	453.076,66	504.329,52	592.221,85	482.435,27	447.019,73	522.165,57	470.017,69	5.103.819,26	4.350.500,00
Dedução de Receita para Formação do FUNDEB	285.039,54	312.217,94	273.481,40	337.359,32	424.454,77	453.076,66	504.329,52	592.221,85	482.435,27	447.019,73	522.165,57	470.017,69	5.103.819,26	4.350.500,00
Contrib.Plano Previd. Assis.Social Servidores	0,00	0,00	0,00	0,00	0,00	0,00	0,00	0,00	0,00	0,00	0,00	0,00	0,00	0,00
<b>RECEITA CORRENTE LÍQUIDA (III) = (I - II)</b>	<b>4.624.602,82</b>	<b>5.748.429,82</b>	<b>4.085.518,17</b>	<b>3.825.625,47</b>	<b>4.240.087,99</b>	<b>5.333.258,81</b>	<b>5.182.333,79</b>	<b>4.929.057,23</b>	<b>4.506.595,34</b>	<b>5.784.939,15</b>	<b>5.928.438,40</b>	<b>4.203.704,39</b>	<b>58.392.591,38</b>	<b>49.523.450,00</b>

**RONILSON FRANCISCO DE OLIVEIRA**  
**PREFEITO MUNICIPAL**

**Waldair Teixeira Gonçalves**  
 CPF: CE 1114110-1



<ESTADO DO CEARA - PREFEITURA MUNICIPAL DE CROATA - CE>  
RELATÓRIO RESUMIDO DA EXECUÇÃO ORÇAMENTÁRIA  
**DEMONSTRATIVO DAS RECEITAS E DESPESAS PREVIDENCIÁRIAS DO REGIME PRÓPRIO DE PREVIDÊNCIA DOS SERVIDORES**  
ORÇAMENTO DA SEGURIDADE SOCIAL  
<JANEIRO - JUNHO DE 2021 / 3º BIMESTRE - MAIO - JUNHO>

RREO - Anexo 4 (LRF, Art. 53, inciso II)

R\$ 1,00

<b>RECEITAS</b>	PREVISÃO INICIAL	PREVISÃO ATUALIZADA	RECEITAS REALIZADAS		
			No Bimestre	Até o Bimestre/ <Exercício>	Até o Bimestre/ <Exercício Anterior>
RECEITAS PREVIDENCIÁRIAS - RPPS (EXCETO INTRA-ORÇAMENTÁRIAS) (I)					
RECEITAS CORRENTES					
Receita de Contribuições dos Segurados					
Pessoal Civil					
Ativo					
Inativo					
Pensionista					
Pessoal Militar					
Ativo					
Inativo					
Pensionista					
Outras Receitas de Contribuições					
Receita Patrimonial					
Receitas Imobiliárias					
Receitas de Valores Mobiliários					
Outras Receitas Patrimoniais					
Receita de Serviços					
Outras Receitas Correntes					
Compensação Previdenciária do RGPS para o RPPS					
Demais Receitas Correntes					
RECEITAS DE CAPITAL					
Alienação de Bens, Direitos e Ativos					
Amortização de Empréstimos					
Outras Receitas de Capital					
(-) DEDUÇÕES DA RECEITA					
RECEITAS PREVIDENCIÁRIAS - RPPS (INTRA-ORÇAMENTÁRIAS) (II)					
<b>TOTAL DAS RECEITAS PREVIDENCIÁRIAS RPPS - (III) = (I + II)</b>					

**SEM MOVIMENTO**

<b>DESPESAS</b>	DOTAÇÃO INICIAL	DOTAÇÃO ATUALIZADA	DESPESAS LIQUIDADAS		
			No Bimestre	Até o Bimestre/ <Exercício>	Até o Bimestre/ <Exercício Anterior>
DESPESAS PREVIDENCIÁRIAS - RPPS (EXCETO INTRA-ORÇAMENTÁRIAS) (IV)					
ADMINISTRAÇÃO					
Despesas Correntes					
Despesas de Capital					
PREVIDÊNCIA					
Pessoal Civil					
Aposentadorias					
Pensões					
Outros Benefícios Previdenciários					
Pessoal Militar					
Reformas					
Pensões					
Outros Benefícios Previdenciários					
Outras Despesas Previdenciárias					
Compensação Previdenciária do RPPS para o RGPS					
Demais Despesas Previdenciárias					
DESPESAS PREVIDENCIÁRIAS - RPPS (INTRA-ORÇAMENTÁRIAS) (V)					
<b>TOTAL DAS DESPESAS PREVIDENCIÁRIAS RPPS (VI) = (IV + V)</b>					

**SEM MOVIMENTO**

RESULTADO PREVIDENCIÁRIO (VII) = (III - VI)

<b>APORTES DE RECURSOS PARA O REGIME PRÓPRIO DE PREVIDÊNCIA DO SERVIDOR</b>	PREVISÃO INICIAL	PREVISÃO ATUALIZADA	RECEITAS REALIZADAS		
			No Bimestre	Até o Bimestre/ <Exercício>	Até o Bimestre/ <Exercício Anterior>
TOTAL DOS APORTES PARA O RPPS					
Plano Financeiro					
Recursos para Cobertura de Insuficiências Financeiras					
Recursos para Formação de Reserva					
Outros Aportes para o RPPS					
Plano Previdenciário					
Recursos para Cobertura de Déficit Financeiro					
Recursos para Cobertura de Déficit Atuarial					
Outros Aportes para o RPPS					

**SEM MOVIMENTO**

<b>RESERVA ORÇAMENTÁRIA DO RPPS</b>	<b>PREVISÃO ORÇAMENTÁRIA</b>
VALOR	


<b>BENS E DIREITOS DO RPPS</b>	<MÊS ANTERIOR>	PERÍODO DE REFERÊNCIA	
		<Exercício>	<Exercício Anterior>
CAIXA BANCOS CONTA MOVIMENTO INVESTIMENTOS OUTROS BENS E DIREITOS	<b>SEM MOVIMENTO</b>		

<b>RECEITAS INTRA-ORÇAMENTÁRIAS - RPPS</b>	PREVISÃO INICIAL	PREVISÃO ATUALIZADA	RECEITAS REALIZADAS		
			No Bimestre	Até o Bimestre/ <Exercício>	Até o Bimestre/ <Exercício Anterior>
RECEITAS CORRENTES (VIII)					
Receita de Contribuições					
Patronal					
Pessoal Civil					
Ativo					
Inativo					
Pensionista					
Pessoal Militar					
Ativo					
Inativo					
Militar					
Para Cobertura de Déficit Atuarial					
Em Regime de Débitos e Parcelamentos					
Receita Patrimonial					
Receita de Serviços					
Outras Receitas Correntes					
RECEITAS DE CAPITAL (IX)					
Alienação de Bens					
Amortização de Empréstimos					
Outras Receitas de Capital					
DEDUÇÕES DA RECEITA (X)					
TOTAL DAS RECEITAS PREVIDENCIÁRIAS INTRA-ORÇAMENTÁRIAS (XI) = (VIII + IX - X)					

<b>DESPESAS INTRA-ORÇAMENTÁRIAS - RPPS</b>	DOTAÇÃO INICIAL	DOTAÇÃO ATUALIZADA	DESPESAS LIQUIDADAS		
			No Bimestre	Até o Bimestre/ <Exercício>	Até o Bimestre/ <Exercício Anterior>
ADMINISTRAÇÃO (XII)					
Despesas Correntes					
Despesas de Capital					
TOTAL DAS DESPESAS PREVIDENCIÁRIAS INTRA-ORÇAMENTÁRIAS (XIII) = (XII)					

FONTE: BALANCETES 29/01/2021 AS 13:00 HRS

  
 \_\_\_\_\_  
**RONILSON FRANCISCO DE OLIVEIRA**  
 PREFEITO MUNICIPAL

  
 \_\_\_\_\_  
 Waldair Teixeira Gonçalves  
 CPF: CE: 071141/0-1




ESTADO DO CEARÁ  
PREFEITURA MUNICIPAL DE CROATA  
RELATÓRIO RESUMIDO DA EXECUÇÃO ORÇAMENTÁRIA  
DEMONSTRATIVO DAS RECEITAS DE OPERAÇÕES DE CRÉDITOS E DESPESA DE CAPITAL  
ORÇAMENTO FISCAL E DA SEGURIDADE SOCIAL  
JANEIRO A JUNHO 2021/BIMESTRE MAIO-JUNHO

LRF – art. 53, paragrafo 1º, inciso I, Anexo IX

R\$ 1,00

RECEITAS	PREVISÃO ATUALIZADA (a)	RECEITAS REALIZADAS		
		No Bimestre	Até o Bimestre (b)	SALDO A REALIZAR (a - b)
RECEITAS DE OPERAÇÕES DE CRÉDITO (I)				
DESPESAS	PREVISÃO ATUALIZADA (a)	DESPESAS LIQUIDADAS		
		No Bimestre	Até o bimestre (b)	SALDO A REALIZAR (a - b)
DESPESAS DE CAPITAL (-) Incentivos Fiscais e Contribuintes (-) Incentivos Fiscais a Contribuinte por Instituições Financeiras	4.897.055,00	1.608.729,11	2.106.674,29	2.790.380,71
<b>DESPESA DE CAPITAL LÍQUIDA (II)</b>	<b>4.897.055,00</b>	<b>1.608.729,11</b>	<b>2.106.674,29</b>	<b>2.790.380,71</b>
<b>DIFERENÇA (I-II)</b>	<b>-4.897.055,00</b>	<b>-1.608.729,11</b>	<b>-2.106.674,29</b>	<b>-2.790.380,71</b>

  
RONILSON FRANCISCO DE OLIVEIRA  
PREFEITO MUNICIPAL

  
Waldair Tereza Gonçalves  
CPF: CE. 1114110-1



ESTADO DO CEARÁ  
PREFEITURA MUNICIPAL DE CROATA  
RELATÓRIO RESUMIDO DA EXECUÇÃO ORÇAMENTÁRIA  
DEMONSTRATIVO DO RESULTADO NOMINAL  
ORÇAMENTO FISCAL E DA SEGURIDADE SOCIAL  
JANEIRO A JUNHO 2021/3º BIMESTRE MAIO-JUNHO

RRREO – ANEXO V (LRF, art. 53, inciso III)

R\$ 1,00


ESPECIFICAÇÃO	Em 31/Dez/20 (a)	SALDO DO EXERCÍCIO DE 2021	
		Em Abr/2021 (b)	Até Jun/2021 (c)
DIVIDA CONSOLIDADA - DC (I)	437.778,40	19.810,70	-118.267,15
DEDUÇÕES (II)	4.041.107,13	4.542.301,34	12.647.716,40
Ativo Disponível	5.090.707,63	1.796.108,92	437.753,52
Haveres Financeiros			
(-) Restos a Pagar Processados	1.049.600,50	-2.746.192,42	-12.209.962,88
DÍVIDA CONSOLIDADA LÍQUIDA (DCL) (III) = (I-II)	-3.603.328,73	-4.522.490,64	-12.765.983,55
RECEITAS DE PRIVATIZAÇÕES (IV)			
PASSIVO RECONHECIDOS (V)			
DÍVIDA FISCAL LÍQUIDA (III + IV - V)	-3.603.328,73	-4.522.490,64	-12.765.983,55

ESPECIFICAÇÃO	PERÍODO DE REFERÊNCIA	
	NO BIMESTRE (c-b)	ATÉ O BIMESTRE (c-a)
RESULTADO NOMINAL	-8.243.492,91	-9.162.654,82

RSM1901027PDF

  
\_\_\_\_\_  
RONILSON FRANCISCO DE OLIVEIRA  
PREFEITO MUNICIPAL

  
\_\_\_\_\_  
Waldair Teixeira Gonçalves  
CPF-CE: 011141/0-1




ESTADO DO CEARÁ  
PREFEITURA MUNICIPAL DE CROATA  
RELATÓRIO RESUMIDO DA EXECUÇÃO ORÇAMENTÁRIA  
DEMONSTRATIVO DO RESULTADO PRIMÁRIO  
ORÇAMENTO FISCAL E DA SEGURIDADE FISCAL  
JANEIRO A JUNHO 2021/3º BIMESTRE MAIO-JUNHO

RREO – Anexo VI (LRF, Art. 53, inciso III)

RECEITAS PRIMÁRIAS	PREVISÃO ATUALIZADA	RECEITAS REALIZADAS		
		No Bimestre	Até o Bimestre/ 2021	Até o Bimestre/ 2020
Receitas Correntes	53.873.950,00	10.602.160,48	31.005.085,99	
Impostos, Taxas e Contribuições de Melhoria	1.308.300,00	254.839,26	514.890,20	
Impostos	1.246.200,00	219.887,58	439.108,54	
Impostos sobre a Renda e Proventos de Qualquer Natureza	915.400,00	139.120,98	230.255,39	
Impostos Específicos de Estados, DF e Municípios	330.800,00	80.766,60	208.853,15	
Taxas	62.100,00	34.951,68	75.781,66	
Taxas - Específicas de Estados, DF e Municípios	62.100,00	34.951,68	75.781,66	
Contribuições	287.800,00	20.533,97	22.217,23	
Contribuição para o Custeio do Serviço de Iluminação Públ	287.800,00	20.533,97	22.217,23	
Receita Patrimonial		22.317,29	31.749,14	
Valores Mobiliários		22.317,29	31.749,14	
Juros e Correções Monetárias		22.317,29	31.749,14	
Demais Receitas Patrimoniais				
Transferências Correntes	51.861.350,00	10.223.760,19	30.333.353,71	
Transferências da União e de suas Entidades	35.786.100,00	6.138.455,79	18.800.881,98	
Transferências da União - Específicas de Estados, DF e Mu	35.786.100,00	6.134.796,63	18.789.904,50	
Transferências dos Estados e do Distrito Federal e de suas	4.513.700,00	1.178.745,69	3.716.279,72	
Transferências dos Estados - Específicas de Estados, DF e	4.513.700,00	1.178.745,69	3.716.279,72	
Transferências de Outras Instituições Públicas	11.561.550,00	2.906.558,71	7.816.192,01	
Transferências de Outras Instituições Públicas - Especifi	11.561.550,00	2.906.558,71	7.816.192,01	
Outras Receitas Correntes	416.500,00	80.709,77	102.875,71	
Multas Administrativas, Contratuais e Judiciais	29.800,00		11.765,88	
Indenizações, Restituições e Ressarcimentos	360.000,00	80.709,77	91.109,83	
Restituições	360.000,00	80.709,77	91.109,83	
Demais Receitas Correntes	26.700,00			
Receitas de Capital	1.922.100,00			
Transferências de Capital	1.922.100,00			
Transferências da União e de suas Entidades	1.750.700,00			
Transferências da União - Específicas de Estados, DF e Mu	1.750.700,00			
Transferências dos Estados e do Distrito Federal e de suas	171.400,00			
Transferências dos Estados, Distrito Federal, e de suas E	171.400,00			
RECEITAS PRIMÁRIAS DE CAPITAL	1.922.100,00			
<b>RECEITA PRIMÁRIA TOTAL ( VII )</b>	<b>55.796.050,00</b>	<b>10.602.160,48</b>	<b>31.005.085,99</b>	

  
RONILSON FRANCISCO DE OLIVEIRA  
PREFEITO MUNICIPAL

  
Waldair Teixeira Gonçalves  
CRZ-CE/11141/0-1




ESTADO DO CEARÁ  
PREFEITURA MUNICIPAL DE CROATA  
RELATÓRIO RESUMIDO DA EXECUÇÃO ORÇAMENTÁRIA  
DEMONSTRATIVO DO RESULTADO PRIMÁRIO  
ORÇAMENTO FISCAL E DA SEGURIDADE FISCAL  
JANEIRO A JUNHO 2021/3º BIMESTRE MAIO-JUNHO

RREO – Anexo VI (LRF, Art. 53, inciso III)

DESPESAS PRIMÁRIAS	DOTAÇÃO ATUALIZADA	DESPESAS LIQUIDADAS		
		No Bimestre	Até o Bimestre/ 2021	Até o Bimestre/ 2020
DESPESAS CORRENTES	46.298.495,00	7.778.947,37	19.680.760,91	
PESSOAL E ENCARGOS SOCIAIS	27.474.290,00	5.081.789,87	13.558.836,90	
OUTRAS DESPESAS CORRENTES	18.824.205,00	2.697.157,50	6.121.924,01	
DESPESAS PRIMÁRIAS CORRENTES( X )	46.298.495,00	7.778.947,37	19.680.760,91	
DESPESAS DE CAPITAL	4.897.055,00	1.608.729,11	2.106.674,29	
INVESTIMENTOS	4.011.055,00	1.470.651,26	1.550.628,74	
INVERSÕES FINANCEIRAS				
Concessão de Empréstimos				
Aquisição de Títulos de Capital já Integralizados				
Demais Inversões Financeiras				
AMORTIZACAO DA DIVIDA	886.000,00	138.077,85	556.045,55	
DESPESAS PRIMÁRIAS DE CAPITAL( XV )	4.011.055,00	1.470.651,26	1.550.628,74	
RESERVA DE CONTIGÊNCIA( XVI )	250.000,00			
RESERVA DO RPPS( XVII )	-	-	-	-
<b>DESPESA PRIMÁRIA TOTAL( XVIII )</b>	<b>50.559.550,00</b>	<b>9.249.598,63</b>	<b>21.231.389,65</b>	
<b>RESULTADO PRIMÁRIO( XIX )</b>	<b>5.236.500,00</b>	<b>1.352.561,85</b>	<b>9.773.696,34</b>	
<b>SALDO DE EXERCÍCIOS ANTERIORES</b>	-	-	-	
<b>DISCRIMINAÇÃO DA META FISCAL</b>			<b>VALOR CORRENTE</b>	
META DE RESULTADO PRIMÁRIO FIXADA NO ANEXO DE METAS FISCAIS DA LDO PARA O EXERCÍCIO DE REFERÊNCIA			-	

  
RONILSON FRANCISCO DE OLIVEIRA  
PREFEITO MUNICIPAL

  
Waldair Jerkená Gonçalves  
CPF: CE. 0114110-1



ESTADO DO CEARÁ  
PREFEITURA MUNICIPAL DE CROATA  
RELATÓRIO DE GESTÃO FISCAL  
DEMONSTRATIVO DOS RESTOS A PAGAR  
ORÇAMENTO FISCAL E DA SEGURIDADE SOCIAL  
JANEIRO A JUNHO DE 2021

RGF – ANEXO VII (LRF, art. 55, inciso III, alínea "b" )


R\$ 1,00

ÓRGÃO	RESTOS A PAGAR				
	Processados		Suficiência/ Insuficiência antes da Inscrição em Restos a Pagar Não Processados	Não Processados	
	Inscritos			Inscritos Do Exercício	Não inscritos por Insuficiência Financeira
	Exercícios Anteriores	Do Exercício			
ADMINISTRAÇÃO DIRETA Poder Executivo	1.049.600,50	-12.209.962,88	11.239.815,51	9.528.854,53	
<b>TOTAL</b>	<b>1.049.600,50</b>	<b>-12.209.962,88</b>	<b>11.239.815,51</b>	<b>9.528.854,53</b>	

DESTINAÇÃO DE RECURSOS	RESTOS A PAGAR				
	Processados		Suficiência/ Insuficiência antes da Inscrição em Restos a Pagar Não Processados	Não Processados	
	Inscritos			Inscritos Do Exercício	Não inscritos por Insuficiência Financeira
	Exercícios Anteriores	Do Exercício			
<b>TOTAL</b>					

FONTE: Balançetes Mensais

  
RONILSON FRANCISCO DE OLIVEIRA  
PREFEITO MUNICIPAL

  
Waldair Pereira Gonçalves  
CRZ/CE: 01141/0-1





ESTADO DO CEARÁ  
PREFEITURA MUNICIPAL DE CROATA  
RUA MANOEL BRAGA 573  
CNPJ:10.462.349/0001-07


DEMONSTRATIVO DAS RECEITAS E DESPESAS COM MANUTENÇÃO E DESENVOLVIMENTO DO ENSINO – MDE

RREO - Anexo VIII (Lei 9.394/96, Art. 72)

Exercício: 2021 3º BIMESTRE - MAIO-JUNHO

<b>Imposto e Transferências Considerados para o Cálculo</b>	<b>Valor R\$</b>
I.P.T.U	39.400,54
I.R.R.F	228.836,47
I.T.B.I	5.495,31
I.S.S	138.770,25
DIVIDA ATIVA DE IMPSOTOS	15.603,71
JUROS, MULTAS E ATUALIZAÇÃO MONETÁRIA DE IMPOSTOS E DÍVIDA ATIVA	21.349,22
QUOTA PARTE DE FPM	11.782.768,96
QUOTA PARTE DO ITR	979,75
COTA PARTE DO IPVA	411.587,84
COTA PARTE DO ICMS	2.881.727,69
COTA PARTE DO IPI	13.886,79
LEI COMPLEMENTAR Nº 87/96	0,00
TOTAL DOS IMPOSTOS E TRANSFERÊNCIAS	15.765.950,78
<b>VALOR A APLICAR (ART. 212, C.F.) - 25% DO TOTAL DOS IMPSOTOS E TRANSFERÊNCIAS</b>	<b>3.941.487,70</b>
<b>COMPLEMENTAÇÃO FUNDEB</b>	<b>6.303.878,12</b>
<b>Despesas Consideradas como Aplicação em Manutenção e Desenvolvimento do Ensino</b>	<b>Valor R\$</b>
(+) GASTOS COM EDUCAÇÃO - DESPESA EMPENHADA (FUNÇÃO 12)	11.663.439,89
(+) RESTOS A PAGAR INSCRITO EM EXERCÍCIOS ANTERIORES E LIQUIDADOS NO ATUAL EXERCÍCIO	0,00
(-) RESTOS A PAGAR NÃO PROCESSADOS INSCRITO NO EXERCÍCIO, RELATIVO A EDUCAÇÃO	3.225.161,29
(-) ENSINO MÉDIO (SUB-FUNÇÃO 362)	0,00
(-) ENSINO PROFISSIONAL (SUB-FUNÇÃO 363)	0,00
(-) ENSINO SUPERIOR (SUB-FUNÇÃO 364)	0,00
(-) DESPESAS REALIZADAS COM RECURSOS DE TRANSFERÊNCIAS VOLUNTÁRIAS	0,00
(-) DESPESAS REALIZADAS COM COMPLEMENTAÇÃO DO FUNDEB	6.303.878,12
<b>VALOR APLICADO</b>	<b>2.134.400,48</b>
<b>PERCENTUAL APLICADO</b>	<b>26,54%</b>
<b>DEFICT</b>	<b>807.087,22</b>

  
RONILSON FRANCISCO DE OLIVEIRA  
PREFEITO MUNICIPAL

  
Waldair Tereza Gonçalves  
CPC/CE 11141/0-1



ESTADO DO CEARÁ  
PREFEITURA MUNICIPAL DE CROATA  
RUA MANOEL BRAGA 573  
CNPJ:10.462.349/0001-07


DEMONSTRATIVO DA RECEITA DE IMPOSTOS LÍQUIDA E DAS DESPESAS PRÓPRIAS COM AÇÕES E SERVIÇOS PÚBLICOS DE SAÚDE

RREO – ANEXO XII (ADCT, art. 77)

Exercício: 2021 3º BIMESTRE - MAIO-JUNHO

Imposto e Transferências Considerados para o Cálculo	Valor R\$
I.P.T.U	39.400,54
I.R.R.F	228.836,47
I.T.B.I	5.495,31
I.S.S	138.770,25
DIVIDA ATIVA DE IMPOSTOS	15.603,71
JUROS, MULTAS E ATUALIZAÇÃO MONETÁRIA DE IMPOSTOS E DÍVIDA ATIVA	21.349,22
QUOTA PARTE DE FPM	11.782.768,96
QUOTA PARTE DO ITR	979,75
COTA PARTE DO IPVA	411.587,84
COTA PARTE DO ICMS	2.881.727,69
COTA PARTE DO IPI	13.886,79
LEI COMPLEMENTAR Nº 87/96	0,00
TOTAL DOS IMPOSTOS E TRANSFERÊNCIAS	15.765.950,78
<b>VALOR A APLICAR (ART. 77, ADCT) - 15% DO TOTAL DOS IMPOSTOS E TRANSFERÊNCIAS</b>	<b>2.364.892,62</b>
Despesas Consideradas como Aplicação em Manutenção e Desenvolvimento do Ensino	Valor R\$
(+) GASTOS COM SAÚDE - DESPESA EMPENHADA (FUNÇÃO 10)	6.010.256,53
(+) RESTOS A PAGAR INSCRITO EM EXERCÍCIOS ANTERIORES E LIQUIDADOS NO ATUAL EXERCÍCIO	0,00
(-) RESTOS A PAGAR NÃO PROCESSADOS INSCRITO NO EXERCÍCIO RELATIVO A SAÚDE	3.681.597,71
(-) INATIVOS E PENSIONISTA	0,00
(-) SERVIÇO DE LIMPEZA E TRATAMENTO DE RESÍDUOS SÓLIDOS	0,00
(-) ASSISTÊNCIA MÉDICA E ODONTOLÓGICA A SERVIDORES	0,00
(-) SANEAMENTO BÁSICO (EXCETO PARA CONTROLE DE VETORES)	0,00
(-) DESPESAS REALIZADA COM RECURSOS DE TRANSFERÊNCIAS VOLUNTÁRIAS E OPERAÇÕES DE CRÉDITOS	0,00
<b>VALOR APLICADO</b>	<b>3.328.658,82</b>
<b>PERCENTUAL APLICADO</b>	<b>20,14 %</b>
<b>SUPERAFIT</b>	<b>1.463.766,20</b>

  
RONILSON FRANCISCO DE OLIVEIRA  
PREFEITO MUNICIPAL

  
Waldair Jovene Gonçalves  
C.R.C. CE: 11141/0-1



<ESTADO DO CEARA - PREFEITURA MUNICIPAL DE CROATA - CE>  
RELATÓRIO RESUMIDO DA EXECUÇÃO ORÇAMENTÁRIA  
DEMONSTRATIVO DAS PARCERIAS PÚBLICO-PRIVADAS  
ORÇAMENTOS FISCAL E DA SEGURIDADE SOCIAL  
<JANEIRO - JUNHO DE 2021 / 3º BIMESTRE - MAIO - JUNHO>

RREO - Anexo 13 (Lei nº 11.079, de 30.12.2004, arts. 22, 25 e 28)

RS 1,00

ESPECIFICAÇÃO	SALDO TOTAL EM 31 DE DEZEMBRO DO EXERCÍCIO ANTERIOR (a)	REGISTROS EFETUADOS EM <EXERCÍCIO>		SALDO TOTAL (c) = (a + b)
		No bimestre	Até o bimestre (b)	
TOTAL DE ATIVOS				
Direitos Futuros				
Ativos Contabilizados na SPE				
Contrapartida para Provisões de PPP				
TOTAL DE PASSIVOS (I)				
Obrigações Não Relacionadas a Serviços				
Contrapartida para Ativos da SPE				
Provisões de PPP				
GARANTIAS DE PPP (II)				
SALDO LÍQUIDO DE PASSIVOS DE PPP (III) = (I)				
PASSIVOS CONTINGENTES				
Contraprestações Futuras				
Riscos Não Provisionados				
Outros Passivos Contingentes				
ATIVOS CONTINGENTES				
Serviços Futuros				
Outros Ativos Contingentes				

**SEM MOVIMENTO**


DESPESAS DE PPP	EXERCÍCIO ANTERIOR	EXERCÍCIO CORRENTE (EC)	<EC + 1>	<EC + 2>	<EC + 3>	<EC + 4>	<EC + 5>	<EC + 6>	<EC + 7>	<EC + 8>	<EC + 9>
Do Ente Federado (IV)											
Das Estaduais Não-Dependentes											
TOTAL DAS DESPESAS											
RECEITA CORRENTE LÍQUIDA (RCL) (V)											
TOTAL DAS DESPESAS / RCL (%) (VI) = (IV)/(V)											

**SEM MOVIMENTO**

Nota:

FONTE: BALANCETES 29/01/2021 AS 13:00 HRS

  
RONILSON FRANCISCO DE OLIVEIRA  
PREFEITO MUNICIPAL

  
Waldair Teixeira Gonçalves  
CPF-CE: 11141/0-1



**ESTADO DO CEARÁ**  
**PREFEITURA MUNICIPAL DE CROATA**  
**RELATÓRIO RESUMIDO DA EXECUÇÃO ORÇAMENTÁRIA**  
**DEMONSTRATIVO SIMPLIFICADO DO RELATÓRIO RESUMIDO DA EXECUÇÃO ORÇAMENTÁRIA**  
**ORÇAMENTO FISCAL E DA SEGURIDADE SOCIAL**  
**JANEIRO A JUNHO 2021/3º BIMESTRE MAIO-JUNHO**

RGF - LRF, art. 48 - Anexo XIV

R\$ 1,00

BALANÇO ORÇAMENTÁRIO - RECEITAS		No Bimestre	Até o Bimestre		
Previsão Inicial da Receita			51.445.550,00		
Previsão Atualizada da Receita			51.445.550,00		
Receita Realizada		9.609.977,22	27.986.896,36		
Saldo do Exercício Anterior					
Déficit Orçamentário					
BALANÇO ORÇAMENTÁRIO - DESPESAS		No Bimestre	Até o Bimestre		
Dotação Inicial			51.445.550,00		
Créditos Adicionais					
Dotação Atualizada			51.445.550,00		
Despesas Empenhadas		11.737.857,64	33.075.062,95		
Despesas Liquidadas		9.387.676,48	21.753.993,20		
Superavit Orçamentário			6.199.461,16		
DESPESA POR FUNÇÃO / SUBFUNÇÃO		No Bimestre	Até o Bimestre		
Despesas Empenhadas		11.737.857,64	33.075.062,95		
Despesas Liquidadas		9.387.676,48	21.753.993,20		
RECEITA CORRENTE LÍQUIDA - RCL			Até o Bimestre		
Receita Corrente Líquida			53.758.789,81		
RECEITAS E DESPESAS DOS REGIMES PREVIDENCIÁRIOS		No Bimestre	Até o Bimestre		
<b>Regime Geral de Previdência Social</b>					
Receitas Previdenciárias Realizadas(I)					
Despesas Previdenciárias Liquidadas(II)					
Resultado Previdenciário (III) = (I-II)					
RESULTADO NOMINAL E PRIMÁRIO		Metas Fixadas na LDO	Resultado Apurado Até Bimestre	% em Relação as Metas	
Resultado Nominal			-9.162.654,82		
Resultado Primário			9.773.696,34		
MOVIMENTAÇÃO DE RESTOS A PAGAR		Inscritos Exercícios Anteriores	Até o Bimestre		Saldo a Pagar
			Cancelados	Pagamento	
RESTOS A PAGAR PROCESSADOS Poder Executivo		-11.160.362,38			-11.160.362,38
RESTOS A PAGAR NÃO PROCESSADOS Poder Executivo		4.999.761,97			4.999.761,97
<b>TOTAL</b>					
DESPESA COM MANUTENÇÃO DE ENSINO - MDE		Valor Apurado Até o Bimestre	Limites Constitucionais Anuais		
			% Mínimo Aplicado	% Aplicado Até o Bim.	
Mínimo Anual de <18% / 25%> das Rec. de Impos. na Manut. Des. Ensino - MDE		8.438.278,60	15%	71718,21 %	
Mínimo Anual de <60%> das Despesas com MDE no Ensino Fundamental					
Mínimo Anual de <60%> do FUNEB na Remuneração dos Prof. Ensino Fundamental					
RECEITA DE OPERAÇÕES DE CRÉDITOS E DESPESA DE CAPITAL		Valor Apurado Até o Bimestre	Saldo a Realizar		
Receitas de Operações de Créditos					
Despesas de Capital Líquida					
PROJEÇÃO ATUARIAL DOS REGIMES DE PREVIDÊNCIA		2008	2009	2010	2011
Regime Próprio de Previdência Social dos Servidores					
RECEITA DE ALIENAÇÃO DE ATIVOS E APLICAÇÃO DE RECURSOS		Valor Apurado Até o Bimestre	Saldo a Realizar		
Receita de Capital Resultante de Alienação de Ativos					
Aplicação de Recursos de Alienação de Ativos					
DESPESAS COM AÇÕES E SERVIÇOS PÚBLICOS DE SAÚDE		Valor Apurado Até o Bimestre	Limites Constitucionais Anuais		
			% Mínimo Aplicado	% Aplicado Até o Bim.	
Despesas Próprias com Ações e Serviços Públicos de Saúde		6.328.658,82	53788,23	53788,23	

**RONILSON FRANCISCO DE OLIVEIRA**  
 PREFEITO MUNICIPAL

Waldemar José de Gonçalves  
 CPF: CE 111410-1