

A instituição **Prefeitura Municipal de Croatá - CE (CE)** homologou, junto à Secretaria do Tesouro Nacional - STN, a declaração referente aos dados abaixo:

Instituição:	Prefeitura Municipal de Croatá - CE (CE)
Declaração:	Relatório Resumido de Execução Orçamentária
Periodicidade:	Bimestral
Período:	6º bimestre
Exercício:	2016
Assinatura(s):	<ul style="list-style-type: none">Nome: THOMAZ LAUREANNO FARIAS DE ARAGAO <i>Titular do Poder Executivo</i>CPF: 003.155.133-57Data: 08/03/2017 18:20:25

O Código do Recibo da declaração homologada em 08/03/2017, às 18:21:14, é:

01.7T.2N-F





Observações:

- A referida declaração encontra-se disponível para consulta pública no site <https://siconfi.tesouro.gov.br>, menu "Consultas" item "Consultar Declaração".
- Este documento expirará caso a declaração em questão sofra quaisquer alterações.

RECEITAS ORÇAMENTÁRIAS	PREVISÃO INICIAL	PREVISÃO ATUALIZADA (A)	RECEITAS REALIZADAS				SALDO A REALIZAR (A-C)
			NO Bimestre (C)	% B/A	ATE O Bimestre (C)	% C/A	
RECEITAS (exceto Intra-orçamentárias) (1)	39.073.000,00	39.073.000,00	11.441.121,08	30,05	43.385.918,30	113,95	-5.312.928,30
RECEITAS CORRENTES	36.440.000,00	36.440.000,00	20.462.153,73	58,71	39.118.144,67	108,45	-3.078.144,67
RECEITA TRIBUTÁRIA	770.000,00	770.000,00	448.736,80	58,28	1.120.878,70	146,61	-358.878,70
IMPOSTOS	675.000,00	675.000,00	446.537,88	66,12	1.048.344,68	155,31	-373.344,68
TAXAS	95.000,00	95.000,00	2.409,02	2,54	60.534,02	64,77	14.485,98
RECEITA DE CONTRIBUIÇÕES	280.000,00	280.000,00	85.449,11	29,80	330.101,63	117,89	-50.101,63
Contribuições de Função Pública	280.000,00	280.000,00	85.449,11	29,80	330.101,63	117,89	-50.101,63
RECEITA PATRIMONIAL	250.000,00	250.000,00	42.540,75	17,02	242.608,28	97,04	7.391,72
Recostas de valores mobiliários	248.000,00	248.000,00	42.540,75	17,08	242.608,28	97,43	6.391,72
Outras recostas patrimoniais	2.000,00	2.000,00	0,00	0,00	0,00	0,00	2.000,00
RECEITA DE SERVIÇOS	5.000,00	5.000,00	0,00	0,00	0,00	0,00	5.000,00
TRANSPERDÊNCIAS CORRENTES	34.970.000,00	34.970.000,00	9.787.786,03	28,02	37.175.918,05	107,45	-2.605.918,05
Transferências Intra-orçamentárias	33.781.000,00	33.781.000,00	9.720.924,77	28,76	37.063.606,89	109,78	-3.302.606,89
Transferências de convênios	1.209.000,00	1.209.000,00	86.861,26	7,18	512.309,06	42,37	696.680,84
Outras receitas correntes	183.000,00	186.000,00	89.640,93	48,93	240.640,01	145,84	-75.640,01
Multas e juros de mora	47.000,00	47.000,00	2.834,66	6,03	18.344,27	34,78	30.685,73
Indenizações e restituições	70.000,00	70.000,00	84.742,48	121,06	217.730,01	311,04	-147.730,01
Recosta de dívida ativa	17.000,00	17.000,00	2.063,79	12,14	8.585,71	58,82	20.424,27
Recostas correntes diversas	31.000,00	31.000,00	0,00	0,00	0,00	0,00	31.000,00
RECEITAS DE CAPITAL	1.633.000,00	1.633.000,00	978.987,36	59,98	3.867.773,62	238,85	-2.234.773,62
ALIMENAÇÃO DE SEUS	137.000,00	137.000,00	0,00	0,00	0,00	0,00	137.000,00
Alimentação de bens móveis	137.000,00	137.000,00	0,00	0,00	0,00	0,00	137.000,00
TRANSFERÊNCIAS DE CAPITAL	1.476.000,00	1.476.000,00	978.987,36	68,31	3.867.773,62	262,84	-3.391.773,62
Transferências Intra-orçamentárias	0,00	0,00	0,00	0,00	3.284,28	0,00	-3.284,28
Transferências de convênios	1.476.000,00	1.476.000,00	978.987,36	68,31	3.864.489,35	261,82	-2.388.489,35
RECEITAS (Intra-orçamentárias) (2)	0,00	0,00	0,00	0,00	0,00	0,00	0,00
SUBTOTAL DAS RECEITAS (3) = (1 + 2)	39.073.000,00	39.073.000,00	11.441.121,08	30,05	43.385.918,30	113,95	-5.312.928,30
OPERAÇÕES DE CREDITO / REFINANCIAMENTO (CV)							
OPERAÇÕES DE CREDITO INTERNAS							
Para refinanciamento de dívidas mobiliárias							
Para refinanciamento de dívida contratual							

RELATÓRIO RESUMIDO DA EXECUÇÃO ORÇAMENTÁRIA
BALANÇO ORÇAMENTÁRIO
ORÇAMENTOS FISCAL E DA SEGURIDADE SOCIAL
6º Bimestre de 2015 (Outubro a Dezembro)

qua) esta coluna poderá conter valores negativos, não sendo portanto nenhuma erro ser exibido valores negativos na coluna 'Créditos adicionais'.

 ANTONIO FELINTO FELHO PREFEITO MUNICIPAL	 EXATONIA - INSTITUTO DE CONTAS PÚBLICAS RESPONSÁVEL
 WILSON ABADIO-COPIS SECRETÁRIO	 THIAGO RODRIGUES DOS SANTOS CONTROLLER INTERNO

FUNÇÃO / SUBFUNÇÃO	DOAÇÃO INICIAL	DOAÇÃO ATUALIZADA	DESPESAS EMPENHADAS				DESPESAS LIQUIDADAS				INSCRITAS EM RESTOS A PAGAR NÃO PROCESSADOS
			NO BIMESTRE	ATE O BIMESTRE (b)	% (c/soma)	SAÍDO (c) = (a-b)	NO BIMESTRE	ATE O BIMESTRE (d)	% (e/soma)	SAÍDO (e) = (a-d)	
DESPESAS (EXCETO ZINTRA-ORÇAMENTARIAS) (C)	38.073.000,00	42.591.055,00	7.151.827,23	42.349.634,20	100,00	241.420,80	9.980.624,07	42.349.634,20	100,00	241.420,80	0,00
LEGISLATIVA	1.400.200,00	1.424.800,00	1.424.520,25	1.424.520,25	3,34	279,75	1.424.520,25	1.424.520,25	3,34	279,75	0,00
Atividade Legislativa	1.400.200,00	1.424.800,00	1.424.520,25	1.424.520,25	3,34	279,75	1.424.520,25	1.424.520,25	3,34	279,75	0,00
ADMINISTRAÇÃO	3.095.470,00	4.970.895,00	503.093,30	4.944.024,79	11,67	26.870,21	780.124,60	4.844.024,79	11,67	26.870,21	0,00
Administração Geral	2.222.470,00	2.928.765,00	165.137,44	2.903.097,87	6,86	25.667,23	386.987,85	2.803.097,87	6,86	25.667,23	0,00
Administração Financeira	1.473.000,00	2.042.130,00	337.955,86	2.040.926,92	4,82	1.203,08	402.126,75	2.040.926,92	4,82	1.203,08	0,00
SEGURANÇA PÚBLICA	465.000,00	387.695,00	76.223,34	386.949,87	0,91	745,13	80.771,34	386.949,87	0,91	745,13	0,00
Administração Geral	21.000,00	0,00	0,00	0,00	0,00	0,00	0,00	0,00	0,00	0,00	
Defesa Civil	444.000,00	387.695,00	76.223,34	386.949,87	0,91	745,13	80.771,34	386.949,87	0,91	745,13	0,00
ASSISTÊNCIA SOCIAL	1.643.000,00	1.829.900,00	137.943,28	1.728.002,84	4,06	101.898,16	381.558,97	1.728.002,84	4,06	101.898,16	0,00
Administração Geral	988.000,00	727.400,00	-4.218,21	703.389,92	2,66	24.020,08	102.485,32	703.389,92	1,86	24.020,08	0,00
Atividade de Criança e do Adolescente	71.000,00	66.100,00	6.893,63	69.035,55	0,24	7.064,45	14.213,33	69.035,55	0,24	7.064,45	0,00
Atividade Comunitária	579.000,00	1.020.400,00	135.276,06	955.576,37	2,26	64.823,63	264.940,33	955.576,37	2,25	64.823,63	0,00
Pagamento ao Trabalho	6.000,00	6.000,00	0,00	0,00	0,00	6.000,00	0,00	0,00	0,00	6.000,00	0,00
Saúde	8.198.200,00	10.423.098,40	1.322.389,02	10.328.046,52	24,36	105.071,88	2.279.821,85	10.328.046,52	24,36	105.071,88	0,00
Administração Geral	1.421.000,00	2.059.540,00	-38.226,21	2.041.077,38	4,82	18.462,62	320.283,02	2.041.077,38	4,82	18.462,62	0,00
Normalização e Planejamento	8.000,00	0,00	0,00	0,00	0,00	0,00	0,00	0,00	0,00	0,00	
Atividade Básica	3.450.000,00	3.838.620,00	626.820,90	3.825.560,84	9,02	21.049,16	966.090,94	3.825.560,84	9,02	21.049,16	0,00
Atividade Hospitalar e Ambulatório	2.879.900,00	4.234.598,40	739.261,25	4.124.200,55	9,86	60.397,85	934.282,46	4.124.200,55	9,86	60.397,85	0,00
Suporte Profilático e Terapêutico	140.000,00	49.600,00	-1.044,79	46.275,82	0,11	1.234,29	0,00	46.275,82	0,11	1.234,29	0,00
Vigilância Epidemiológica	299.200,00	242.750,00	-17.220,13	238.931,94	0,56	3.828,06	39.075,44	238.931,94	0,56	3.828,06	0,00
Administração Geral	26.683.500,00	17.256.316,60	2.753.398,00	17.321.884,61	40,74	4.432,39	3.994.728,23	17.256.316,60	40,74	4.432,39	0,00
Alimentação e Nutrição	857.900,00	1.078.396,60	136.600,23	1.078.047,83	2,55	348,77	508.928,25	1.078.047,83	2,55	348,77	0,00
Atividade Fundamentar	465.000,00	420.200,00	59.220,65	420.065,92	0,99	34,09	76.588,25	420.065,92	0,99	34,09	0,00
Atividade Superior	79.900,00	0,00	0,00	0,00	0,00	0,00	0,00	0,00	0,00	0,00	
Educação Infantil	2.323.604,40	1.236.574,40	32.952,48	1.236.287,69	2,68	266,71	220.125,25	1.236.287,69	2,68	266,71	0,00
Educação de Jovens e Adultos	296.000,00	1.100,00	0,00	1.098,40	0,00	1,60	0,00	1.098,40	0,00	1,60	0,00

ESPECIFICAÇÃO	EVOLUÇÃO DA RECEITA REALIZADA NOS ÚLTIMOS 12 MESES						
	Jan/2016	Fev/2016	Mar/2016	Abr/2016	Mai/2016	Jun/2016	Jul/2016
RECEITAS CORRENTE (C)	3.728.012,06	3.231.752,86	2.892.494,54	2.920.857,25	3.724.599,42	3.445.989,68	3.426.782,26
Receta tributária	39.709,23	46.736,05	63.087,94	30.230,93	40.941,71	43.926,98	282.241,24
IPTU	39,83	0,00	0,00	0,00	0,00	31,87	0,00
ISS	8.941,08	24.438,37	28.297,52	19.848,22	10.933,22	32.700,72	50.107,46
ITBI	0,00	0,00	450,00	0,00	0,00	600,00	0,00
IRRF	20.948,94	6.495,20	11.129,88	6.780,20	27.277,89	6.719,07	223.200,40
Outras receitas tributárias	9.779,38	15.802,48	23.210,54	3.602,51	2.730,60	3.875,32	8.933,98
Receta de contribuições	30.525,63	25.626,44	831,56	28.978,41	27.536,36	27.345,19	53.330,77
Receta patrimonial	16.152,76	19.581,79	24.831,21	22.369,09	20.886,90	24.755,18	15.654,58
Receta de serviços	0,00	0,00	0,00	0,00	0,00	0,00	0,00
Transferências correntes	3.641.158,01	3.135.658,64	2.802.380,79	2.838.345,44	3.634.082,07	3.348.161,06	3.074.174,73
Cota-parte do FPM	1.277.339,36	1.671.193,20	971.441,29	1.154.835,04	1.535.651,88	1.268.697,22	1.406.816,76
Cota-parte do ICMS	278.689,34	101.079,40	368.291,44	265.116,32	280.542,69	276.810,92	277.799,91
Cota-parte do IPVA	55.395,80	63.347,98	43.114,56	26.490,75	23.416,69	13.161,73	12.425,26
Cota-parte do ITR	87,75	0,00	93,37	230,33	1.605,21	0,00	0,00
Transferências da LC 87/96	913,47	913,47	913,47	913,47	913,47	913,47	913,47
Transferências da LC 61/89	1.093,86	844,79	824,79	846,27	861,04	571,86	776,99
Transferências do Fundeb	1.428.263,55	956.004,80	1.018.109,50	917.184,68	1.164.053,68	1.161.089,69	836.810,78
Outras transferências correntes	599.154,78	342.475,00	401.592,37	472.508,58	626.937,41	626.936,17	538.631,56
Outras receitas correntes	466,43	3.949,94	1.363,04	933,38	1.172,38	1.801,27	1.380,94
DEDUÇÕES (CII)	322.743,91	367.475,77	276.535,77	289.730,40	368.618,15	312.031,00	242.347,18
Ded. de receita para formação do Fundeb	322.743,91	367.475,77	276.535,77	289.730,40	368.618,15	312.031,00	242.347,18
RECEITA CORRENTE LÍQUIDA (CII)=(C-III)	3.405.268,15	2.864.277,09	2.615.958,77	2.631.126,85	3.355.981,27	3.133.958,68	3.184.435,09

ESPECIFICAÇÃO	EVOLUÇÃO DA RECEITA REALIZADA NOS ÚLTIMOS 12 MESES						TOTAL (ÚLTIMOS 12 MESES)	PREVISÃO ATUALIZADA EXERCÍCIO
	Ago/2016	Sep/2016	Out/2016	Nov/2016	Dez/2016			
RECEITAS CORRENTES (C)	2.839.130,42	2.826.827,36	3.039.155,18	4.455.216,21	7.039.542,68	43.550.359,92	40.405.600,00	
Receta tributária	30.819,40	37.979,82	44.468,50	266.242,94	182.493,96	1.128.878,70	770.000,00	
IPTU	0,00	0,00	0,00	321,25	33.124,88	33.517,83	20.000,00	
ISS	17.786,98	22.151,11	16.323,23	40.702,57	36.554,56	308.785,24	190.000,00	
ITBI	666,65	0,00	1.600,00	0,00	200,00	3.516,65	15.000,00	
IRRF	6.115,90	33.850,67	24.582,19	223.846,44	111.578,18	702.524,96	450.000,00	
Outras receitas tributárias	6.249,87	1.977,84	1.963,08	1.572,68	1.036,34	80.534,02	95.000,00	
Receta de contribuições	0,00	25.703,30	26.794,86	54.655,85	38.793,26	330.101,63	280.000,00	
Receta patrimonial	18.664,46	16.871,34	20.300,22	19.271,07	23.289,68	242.608,28	250.000,00	
Receta de serviços	0,00	0,00	0,00	0,00	0,00	0,00	5.000,00	
Transferências correntes	2.786.688,27	2.723.949,21	2.792.941,80	4.113.330,84	6.717.060,36	41.608.131,30	38.935.600,00	
Cota-parte do FPM	1.140.704,76	927.620,85	1.126.034,33	2.054.433,80	2.526.314,17	17.061.282,66	16.500.000,00	
Cota-parte do ICMS	291.942,38	295.001,04	291.480,73	310.150,32	302.899,58	3.338.004,07	3.050.000,00	
Cota-parte do IPVA	6.271,04	5.639,59	5.388,69	2.703,56	4.820,05	262.375,80	250.000,00	
Cota-parte do ITR	59,56	1.518,50	3.484,48	371,94	0,00	7.471,14	2.000,00	
Transferências da LC 87/96	913,47	913,47	913,47	913,47	913,47	10.961,64	10.000,00	
Transferências da LC 61/89	785,13	859,76	908,73	949,72	1.010,39	10.433,33	16.000,00	
Transferências do Fundeb	914.782,04	987.639,78	773.285,26	1.185.308,78	1.896.382,58	13.238.935,12	13.548.600,00	
Outras transferências correntes	431.329,89	504.756,22	591.246,19	558.499,25	1.984.720,12	7.678.667,54	5.559.000,00	
Outras receitas correntes	2.958,29	2.323,69	134.649,72	1.715,51	87.925,42	240.640,01	165.000,00	
DEDUÇÕES (II)	288.135,25	246.310,61	285.682,04	473.904,55	558.700,62	4.032.215,25	3.965.600,00	
Ded. de receita para formação do Fundeb	288.135,25	246.310,61	285.682,04	473.904,55	558.700,62	4.032.215,25	3.965.600,00	
RECEITA CORRENTE LÍQUIDA (III)=(I-II)	2.550.995,17	2.580.516,75	2.733.473,14	3.981.311,66	6.480.842,06	39.518.144,67	36.440.000,00	


FONTE: SISTEMA: Aspec Informática - UNIDADE RESPONSÁVEL: Prefeitura Municipal de Croatá - DATA DA EMISSÃO: 30/01/2017 - HORA DA EMISSÃO: 10:20:13

RELATÓRIO RESUMIDO DA EXECUÇÃO ORÇAMENTÁRIA
DEMONSTRATIVO DA RECEITA CORRENTE LÍQUIDA
ORÇAMENTO FISCAL E DA SEGURIDADE SOCIAL
6º bimestre de 2016 (até Dezembro)


ANTÔNIO FELINTO FILHO
PREFEITO MUNICIPAL


EXATONIA - INSTITUTO DE CONTAS PÚBLICAS
RESPONSÁVEL


AMELTON ARAUJO LOPES
SECRETÁRIO


TIZACO RODRIGUES DOS SANTOS
CONTROLADOR INTERNO

RREO - ANEXO 5 (LRF, Art 53, Inciso III)

R\$ 1,00

DÍVIDA FISCAL LÍQUIDA	S A L D O S		
	EM	EM	EM
	31/DEZ/2015 (a)	SET/16 a OUT/16 (b)	NOV/16 a DEZ/16 (c)
DÍVIDA CONSOLIDADA (C)	6.596.445,69	7.401.807,96	7.285.531,44
DEDUÇÕES (II)			
Disponibilidade de caixa bruta	786.840,89	0,00	1.352.207,85
Demais haveres financeiros	3.082.476,18	3.267.594,01	2.905.729,88
(-) Restos a pagar processados (exceto precatórios)	71.264,97	106.764,37	88.063,34
	2.376.900,26	4.418.558,21	1.641.585,37
DÍVIDA CONSOLIDADA LÍQUIDA (III) = (C - II)	5.809.604,80	7.401.807,96	5.933.323,59
RECEITAS DE PRIVATIZAÇÕES (IV)	0,00	0,00	0,00
PASSIVOS RECONHECIDOS (V)	0,00	0,00	0,00
DÍVIDA FISCAL LÍQUIDA (VI) = (III + IV - V)	5.809.604,80	7.401.807,96	5.933.323,59
RESULTADO NOMINAL			
		PERÍODO DE REFERÊNCIA	
		NO BIMESTRE	ATE BIMESTRE
		(C-b)	(C-a)
VALOR		-1.468.484,37	123.718,79
DISCRIMINAÇÃO DA META FISCAL			VALOR COERENTE
META DO RESULTADO NOMINAL FIXADA NO ANEXO DE METAS FISCAIS DA LDO PARA O EXERCÍCIO DE REFERÊNCIA			0,00


DÍVIDA FISCAL LÍQUIDA PREVIDENCIÁRIA


S A L D O S


	EM 31/DEZ/2015 (a)	EM SET/16 a OUT/16 (b)	EM NOV/16 a DEZ/16 (c)
DÍVIDA CONSOLIDADA PREVIDENCIÁRIA (VII)	0,00	0,00	0,00
Passivo atuarial	0,00	0,00	0,00
Demais dívidas	0,00	0,00	0,00
DEBÜÇÕES (VIII)			
Disponibilidade de caixa bruta	0,00	0,00	0,00
Investimentos	0,00	0,00	0,00
Demais haveres financeiros	0,00	0,00	0,00
(-) Restos a pagar processados	0,00	0,00	0,00
DÍVIDA CONSOLIDADA LÍQUIDA PREVIDENCIÁRIA (IX) = (VII - VIII)	0,00	0,00	0,00
PASSIVOS RECONHECIDOS (X)	0,00	0,00	0,00
DÍVIDA FISCAL LÍQUIDA PREVIDENCIÁRIA (XI) = (IX - X)	0,00	0,00	0,00


FONTE: SISTEMA: Aspec Informática - UNIDADE RESPONSÁVEL: Prefeitura Municipal de Croatá - DATA DA EMISSÃO: 30/01/2017 - HORA DA EMISSÃO: 10:21:29

NOTA - O valor do item 'II' somente será preenchido se for positivo.


 ANTONIO FELINTO FILHO
 PREFEITO MUNICIPAL


 EXATORM-INSTIUTO DE CONTAS PÚBLICAS
 RESPONSÁVEL


 AMILSON ARAUJO LOPES
 SECRETÁRIO


 THIAGO RODRIGUES DOS SANTOS
 CONTROLADOR INTERNO

RREO - ANEXO 6 (LRF, ART. 53, INCLUIÇÃO III)

R\$ 1,00

RECEITAS PRIMARIAS	PREVISÃO	ATUALIZADA	RECEITAS REALIZADAS	
			ATE O 6º Bimestre	ATE O Bimestre ANTERIOR
RECEITAS PRIMARIAS CORRENTES (2)	36.291.000,00	36.291.000,00	39.275.536,39	34.054.021,09
Recetas tributárias	770.000,00	770.000,00	1.128.879,70	1.249.435,72
ZPU	20.000,00	20.000,00	33.517,83	48.028,46
ISS	190.000,00	190.000,00	308.783,24	273.828,07
ITRIS	18.000,00	18.000,00	3.538,65	11.240,00
IAPF	480.000,00	480.000,00	702.524,96	739.932,47
Outras receitas tributárias	95.000,00	95.000,00	80.534,02	76.406,72
Recetas de contribuições	260.000,00	260.000,00	330.101,63	311.265,87
Outras receitas de contribuição	260.000,00	260.000,00	330.101,63	311.265,87
Recetas patrimoniais líquidas	1.000,00	1.000,00	0,00	150,00
Recetas patrimoniais	250.000,00	250.000,00	242.008,28	367.800,88
(-) Aplicações Financeiras	248.000,00	248.000,00	242.008,28	367.890,88
Transferências correntes	34.870.000,00	34.870.000,00	37.575.818,05	32.461.413,47
Conta-parte do PPA	13.200.000,00	13.200.000,00	13.754.918,64	11.728.511,65
Conta-parte do ICMS	2.440.000,00	2.440.000,00	2.681.344,87	2.585.349,09
Conta-parte do PVA	200.000,00	200.000,00	185.158,93	176.595,04
Convênios	1.208.000,00	1.208.000,00	132.309,06	577.371,27
Outras transferências correntes	17.922.000,00	17.922.000,00	20.428.386,55	17.393.886,42
Demais receitas correntes	120.000,00	120.000,00	240.840,01	151.795,93
Dívida ativa	17.000,00	17.000,00	6.565,73	17.494,63
Diversas receitas correntes	103.000,00	103.000,00	234.074,28	114.301,30
RECEITA DE CAPITAL (III)	1.633.000,00	1.633.000,00	3.887.773,63	3.608.896,57
Operações de crédito (III)	0,00	0,00	0,00	0,00
Amortização de empréstimos (IV)	0,00	0,00	0,00	0,00
Alienação de bens (V)	157.000,00	157.000,00	0,00	157.250,00
Transferências de capitais	1.476.000,00	1.476.000,00	3.887.773,63	3.651.646,57
Convênios	1.476.000,00	1.476.000,00	3.884.489,35	3.648.152,29
Outras transferências de capitais	0,00	0,00	3.284,28	3.284,28
RECEITAS PRIMARIAS DE CAPITAL (V)	1.476.000,00	1.476.000,00	3.887.773,63	3.651.646,57
RECEITA PRIMARIA TOTAL (VI) = (I + IV)	37.867.000,00	37.867.000,00	43.143.310,02	37.705.667,66

DESPESAS PRIMÁRIAS	DOTAÇÃO	DESPESAS EMPENHADAS			DESPESAS LIQUIDADAS			INSCRITAS EM RESTOS A PAGAR NÃO PROCESSADAS	EM EXERCÍCIO ANTERIOR
		ATÉ O BIMESTRE EXERCÍCIO ATUAL	ATÉ O BIMESTRE EXERCÍCIO ANTERIOR	ATÉ O BIMESTRE EXERCÍCIO ATUAL	ATÉ O BIMESTRE EXERCÍCIO ANTERIOR	EM EXERCÍCIO ATUAL	EM EXERCÍCIO ANTERIOR		
DESPESAS CORRENTES (VIII)	36.642.110,00	36.412.206,06	34.282.964,70	36.412.206,06	34.083.773,28	0,00	188.791,42		
Pessoal e encargos sociais	22.898.493,99	22.753.485,70	19.740.236,33	22.753.485,70	19.740.236,33	0,00	0,00		
Juros e encargos de dívida (CX)	0,00	0,00	0,00	0,00	0,00	0,00	0,00		
Outras despesas correntes	13.743.616,01	13.658.720,36	14.542.728,37	13.658.720,36	14.343.536,95	0,00	188.791,42		
DESPESAS PATRIMONIAIS CORRENTES (OX) = (VIII - IX)	36.642.110,00	36.412.206,06	34.282.964,70	36.412.206,06	34.083.773,28	0,00	188.791,42		
DESPESAS DE CAPITAL (OX)	5.948.215,00	5.937.428,12	3.779.984,44	5.937.428,12	3.737.344,44	0,00	42.840,00		
Investimentos	5.337.605,00	5.316.847,16	3.453.380,89	5.316.847,16	3.408.340,89	0,00	42.840,00		
Inverções financeiras	0,00	0,00	0,00	0,00	0,00	0,00	0,00		
Concessão de empréstimos (XII)	0,00	0,00	0,00	0,00	0,00	0,00	0,00		
Aquisição de título de capital já integralizado (XIII)	0,00	0,00	0,00	0,00	0,00	0,00	0,00		
Amortização de dívida (XIV)	610.610,00	610.580,96	328.603,55	610.580,96	328.603,55	0,00	0,00		
DESPESAS PATRIMONIAIS DE CAPITAL (OX) = (OX - XII - XIII - XIV)	5.337.605,00	5.326.847,16	3.453.380,89	5.326.847,16	3.408.340,89	0,00	42.840,00		
Reserva de contingência (XV)	730,00	0,00	0,00	0,00	0,00	0,00	0,00		
Reserva do RPPS (XVI)	0,00	0,00	0,00	0,00	0,00	0,00	0,00		
DESPESA PRIMÁRIA TOTAL (XVIII)=(IX + X + XVI + XVII)	41.980.445,00	41.739.633,24	37.733.748,59	41.739.633,24	37.492.114,17	0,00	241.631,42		
RESULTADO PRIMÁRIO (XX) = (VI - XVIII)	-4.313.445,00	3.404.356,78	-28.277,93	-	-	-	-		
SALDOS DE EXERCÍCIOS ANTERIORES	-	-	-	-	-	-	-		
DISCRIMINAÇÃO DA META FISCAL									
VALOR CORRENTE									
META DE RESULTADO PRIMÁRIO FIXADA NO ANEXO DE METAS FISCAIS DA LDO PARA O EXERCÍCIO DE REFERÊNCIA						0,00			

NOTA: SISTEMA: ASPIC Informatica - UNIDADE RESPONSÁVEL: Prefeitura Municipal de Croatá - DATA DA EMISSÃO: 30/01/2017 - HORA DA EMISSÃO: 10:22:40

ANEXO 7 (LRF, Art. 53, Inciso V)

POOR / ÓRGÃO	RESTOS A PAGAR PROCESSADOS				
	INSCRITOS		PAGOS	CANCELADOS	A PAGAR
	EM EXERCÍCIOS ANTERIORES	EM 31 DE DEZ. ANTERIORES			
(a)	(b)	(c)	(d)	(a)+(b)-(c)-(d)	
2015-sec. de Planejamento, Administração	0,00	155.248,32	155.248,32	0,00	0,00
2015-secretaria de educação/ruivos	0,00	867.306,64	710.415,12	0,00	146.891,52
2015-secretaria de saúde	0,00	324.844,04	290.664,95	0,00	34.179,09
2015-sec. de baseriv. Econ. sustentável e	0,00	48.392,33	43.106,80	0,00	5.285,53
2015-sec.de Infraestrutura,Nec.míd.Servi	0,00	288.024,02	259.073,73	0,00	28.950,29
2015-secretaria de cultura	0,00	126.180,36	125.060,36	0,00	1.120,00
2015-sec.de Agríc.Pecuária e Meio Ambien	0,00	123.273,07	123.273,07	0,00	0,00
2015-secretaria de Turismo	0,00	7.754,00	7.754,00	0,00	0,00
Legis)ativo	36,00	0,00	0,00	0,00	36,00
2014-Gabare Municipal de Croatá	36,00	0,00	0,00	0,00	36,00
Judiciário	0,00	0,00	0,00	0,00	0,00
Município Público	0,00	0,00	0,00	0,00	0,00
RESTOS A PAGAR (EXTRA-ORÇAMENTARIO (EX))	0,00	0,00	0,00	0,00	0,00
TOTAL (III)=(C)+(E)	310.107,10	2.086.703,16	1.960.263,69	22.796,90	993.840,67

RELATORIO RESUMO DA EXECUÇÃO ORÇAMENTARIO
 DEMONSTRATIVO DOS RESTOS A PAGAR
 POR PODER E ORÇAO
 ORÇAMENTOS FISCAL E DA SEGURIDADE SOCIAL
 6º Bimestre de 2016 (Novembro e Dezembro)
 R\$ 1,00

REDO - ANEXO 7 (LRF, Art. 53, Inciso V)

PODER / ORÇAO	RESTOS A PAGAR NÃO PROCESSADOS					
	INCRÉDITOS		LIQUIDADOS		CANCELADOS	
	EM EXERCÍCIOS ANTERIORES	EM 31 DE DEZ. ANTERIOR	LIQUIDADOS	PAGOS	CANCELADOS	A PAGAR
(A)	(B)	(C)	(D)	(E)	(F)=(A+B-D-E)	
RESTOS A PAGAR (EXCETO EXTRA-ORÇAMENTARIO (C))	740.792,15	241.611,42	334.285,18	329.202,73	625.331,29	27.889,55
Executivo						
2011-SEC.DE PLANEJ.ADM. E FINANÇAS	740.792,15	241.611,42	334.285,18	329.202,73	625.331,29	27.889,55
2011-SEC.DE PLANEJ.ADM. E FINANÇAS	21.234,80	0,00	0,00	0,00	20.627,40	0,00
2011-SECRETARIA DE EDUCACAO	11.302,00	0,00	0,00	0,00	5.651,00	0,00
2011-SECRETARIA DE SAUDE	5.007,00	0,00	0,00	0,00	2.505,50	24.980,00
2011-SEC.DE DESINV.ECON.SUST. E ASSIST.-SO	8.050,00	0,00	0,00	0,00	4.025,00	0,00
2011-SEC.DE INFRAESTRUTURA,REC.HID.SERVS	12.000,00	0,00	0,00	0,00	12.000,00	-12.000,00
2012-GABINETE DO PREFEITO	0,00	0,00	0,00	0,00	0,00	1.157,00
2012-SEC.DE PLANEJ.ADM. E FINANÇAS	521,00	0,00	0,00	0,00	521,00	35.932,87
2012-SECRETARIA DE EDUCACAO	440.087,37	0,00	0,00	0,00	440.087,37	-407.187,65
2012-SECRETARIA DE SAUDE	46.488,93	0,00	0,00	0,00	46.488,93	-42.386,63
2012-SEC.DE DESINV.ECON.SUST. E ASSIST.-SO	0,00	0,00	0,00	0,00	0,00	5.357,80
2012-SEC.DE INFRAESTRUTURA,REC.HID.SERVS	281.551,63	0,00	106.011,11	106.051,15	75.504,48	-379.779,63
2013-Gabinete do Prefeito	0,00	0,00	0,00	0,00	0,00	75,48
2013-SEC.DE PLANEJ.ADM. E FINANÇAS	2.991,76	0,00	0,00	0,00	2.991,76	-1.510,24
2013-SECRETARIA DE EDUCACAO	0,00	0,00	0,00	0,00	0,00	9.398,36
2013-SECRETARIA DE SAUDE	4.061,06	0,00	0,00	0,00	4.061,06	-32,73
2013-SEC.DE DESINV.ECON.SUST. E ASSIST.-SO	0,00	0,00	0,00	0,00	0,00	11.333,17
2013-SEC.DE INFRAESTRUTURA,REC.HID.SERVS	0,00	0,00	0,00	0,00	0,00	11.122,46
2013-SECRETARIA DE CULTURA	0,00	0,00	0,00	0,00	0,00	1.661,53
2014-Gabinete do Prefeito	0,00	0,00	0,00	0,00	0,00	8.502,00
2014-SEC. de Planejamento, Administração	1.400,00	0,00	0,00	0,00	1.400,00	22.226,86
2014-SECRETARIA DE EDUCACAO/FUNOEB	4.200,00	0,00	0,00	0,00	4.200,00	4.937,76
2014-SECRETARIA DE SAUDE	1.890,00	0,00	0,00	0,00	1.890,00	96.622,02
2014-SEC. de Desinv. Econ. Sustentável e	4,60	0,00	0,00	0,00	4,60	900,60
2014-SEC.de INFRAESTRUTURA,REC.HID.SERVS	0,00	0,00	0,00	0,00	0,00	30.470,70
2014-SECRETARIA DE CULTURA	0,00	0,00	0,00	0,00	0,00	384,00
2015-Gabinete do Prefeito	0,00	35.216,98	35.216,98	35.216,98	0,00	0,00

RREO - ANEXO 8 (LDB, Art. 72)

R\$ 1,00

RECEITAS DO ENSINO

RECEITA RESULTANTE DE IMPOSTOS (CAPUT DO ART. 212 DA CONSTITUIÇÃO)	PREVISÃO		RECEITAS REALIZADAS	
	INICIAL	ATUALIZADA (A)	ATE O EXERCÍCIO (B)	% (C) = (B/A)*100
1 - RECEITAS DE IMPOSTOS	706.000,00	706.000,00	1.033.942,78	149,28
1.1 - Receita resultante do imposto sobre a Propriedade Predial e Territorial urbana - IPTU	30.000,00	30.000,00	39.115,83	78,23
1.1.1 - IPTU	20.000,00	20.000,00	33.517,83	167,59
1.1.2 - Multa, juros de mora e outros encargos do IPTU	1.000,00	1.000,00	0,00	0,00
1.1.3 - Dívida ativa do IPTU	9.000,00	9.000,00	4.964,87	55,17
1.1.4 - Multa, juros de mora, atualização monetária e outros encargos da dívida ativa do IPTU	20.000,00	20.000,00	633,23	3,17
1.1.5 - Deduções da receita do IPTU	0,00	0,00	0,00	0,00
1.2 - Receita resultante do imposto sobre transmissões "inter vivos" - ITBI	16.000,00	16.000,00	3.526,65	21,98
1.2.1 - ITBI	15.000,00	15.000,00	3.526,65	23,44
1.2.2 - Multa, juros de mora e outros encargos de ITBI	0,00	0,00	0,00	0,00
1.2.3 - Dívida ativa do ITBI	1.000,00	1.000,00	0,00	0,00
1.2.4 - Multa, juros de mora, atualização monetária e outros encargos da dívida ativa do ITBI	0,00	0,00	0,00	0,00
1.2.5 - Deduções da receita do ITBI	0,00	0,00	0,00	0,00
1.3 - Receita resultante do imposto sobre serviços de qualquer natureza - ISS	190.000,00	190.000,00	308.785,24	162,52
1.3.1 - ISS	190.000,00	190.000,00	308.785,24	162,52
1.3.2 - Multa, juros de mora e outros encargos do ISS	0,00	0,00	0,00	0,00
1.3.3 - Dívida ativa do ISS	0,00	0,00	0,00	0,00
1.3.4 - Multa, juros de mora, atualização monetária e outros encargos da dívida ativa do ISS	0,00	0,00	0,00	0,00
1.3.5 - Deduções da receita do ISS	0,00	0,00	0,00	0,00
1.4 - Receita resultante do imposto de renda retido na fonte - ZIRAF	410.000,00	410.000,00	702.524,96	156,12
1.4.1 - ZIRAF	410.000,00	410.000,00	702.524,96	156,12
1.4.2 - Multa, juros de mora e outros encargos do ZIRAF	0,00	0,00	0,00	0,00
1.4.3 - Dívida ativa do ZIRAF	0,00	0,00	0,00	0,00
1.4.4 - Multa, juros de mora, atualização monetária e outros encargos da dívida ativa do ZIRAF	0,00	0,00	0,00	0,00
1.4.5 - Deduções da receita do ZIRAF	0,00	0,00	0,00	0,00

RELATÓRIO RESUMIDO DA EXECUÇÃO ORÇAMENTÁRIA
DEMONSTRATIVO DOS RESTOS A PAGAR
POR PODER E ÓRGÃO
ORÇAMENTOS FISCAL E DA SEGURIDADE SOCIAL
6º bimestre de 2016 (Novembro e Dezembro)
R\$ 1,00

PODER / ÓRGÃO	RESTOS A PAGAR PROCESSADOS				
	INSCRITOS		PAGOS	CANCELADOS	A PAGAR
	EM EXERCÍCIOS EM 31 DE DEZ.	ANTERIORES			
(A)	(B)	(C)	(D)	(E)=(A+B-C-D)	
RESTOS A PAGAR (SÚMTO)	310.187,10	2.066.793,16	1.960.262,69	22.796,90	353.640,67
INTRA-ORÇAMENTÁRIO (2)					
Executivo	310.161,10	2.066.793,16	1.960.262,69	22.796,90	353.604,67
2011-SEC.DE PLANEJ.ADM.E FINANÇAS	10.617,40	0,00	0,00	10.617,40	0,00
2011-SECRETARIA DE EDUCAÇÃO	5.651,00	0,00	0,00	5.651,00	0,00
2011-SECRETARIA DE SAÚDE	17.483,60	0,00	0,00	2.503,50	14.980,00
2011-SEC.DE DESINV.ECON.SUST.E ASSIST.SO	4.032,00	0,00	0,00	4.032,00	0,00
2011-SEC.DE INFRAESTRUTURA,REC.HID.SERVS	0,00	0,00	0,00	0,00	0,00
2012-CABINETE DO PREFEITO	1.157,00	0,00	0,00	0,00	1.157,00
2012-SEC.DE PLANEJ.ADM.E FINANÇAS	16.457,87	0,00	0,00	0,00	16.457,87
2012-SECRETARIA DE EDUCAÇÃO	32.699,72	0,00	0,00	0,00	32.699,72
2012-SECRETARIA DE SAÚDE	4.062,30	0,00	0,00	0,00	4.062,30
2012-SEC.DE DESINV.ECON.SUST.E ASSIST.SO	3.357,80	0,00	0,00	0,00	3.357,80
2012-SEC.DE INFRAESTRUTURA,REC.HID.SERVS	1.776,00	0,00	0,00	0,00	1.776,00
2013-CABINETE DO PREFEITO	75,48	0,00	0,00	0,00	75,48
2013-SEC.DE PLANEJ.ADM.E FINANÇAS	1.463,52	0,00	181,96	0,00	1.301,56
2013-SECRETARIA DE EDUCAÇÃO	9.398,18	0,00	0,00	0,00	9.398,18
2013-SECRETARIA DE SAÚDE	4.030,13	0,00	0,00	0,00	4.030,13
2013-SEC.DE DESINV.ECON.SUST.E ASSIST.SO	11.333,17	0,00	0,00	0,00	11.333,17
2013-SEC.DE INFRAESTRUTURA,REC.HID.SERVS	11.132,46	0,00	0,00	0,00	11.132,46
2013-SECRETARIA DE CULTURA	1.661,53	0,00	0,00	0,00	1.661,53
2014-CABINETE DO PREFEITO	5.302,00	0,00	0,00	0,00	5.302,00
2014-SEC. DE PLANEJAMENTO, ADMINISTRAÇÃO E	23.626,96	0,00	6.657,33	0,00	16.969,63
2014-SECRETARIA DE EDUCAÇÃO/RUNDS	9.137,76	0,00	0,00	0,00	9.137,76
2014-SECRETARIA DE SAÚDE	120.512,02	0,00	0,00	0,00	120.512,02
2014-SEC. DE DESINV. ECON. SUSTENTAVEL E	903,20	0,00	0,00	0,00	903,20
2014-SEC.DE INFRAESTRUTURA,REC.HID.SERVS	30.470,70	0,00	20.099,86	0,00	10.370,84
2014-SECRETARIA DE CULTURA	384,00	0,00	0,00	0,00	384,00
2015-CABINETE DO PREFEITO	0,00	124.881,39	124.881,39	0,00	0,00

1.5 - Receita resultante de impostos territoriais (PIVA) - ITR									
1.5.1 - ITR	0,00	0,00	0,00	0,00	0,00	0,00	0,00	0,00	0,00
1.5.2 - Multa, juros de mora e outros encargos do ITR	0,00	0,00	0,00	0,00	0,00	0,00	0,00	0,00	0,00
1.5.3 - Dívida ativa do ITR	0,00	0,00	0,00	0,00	0,00	0,00	0,00	0,00	0,00
1.5.4 - Multa, juros de mora, atualização monetária e outros encargos da dívida ativa do ITR	0,00	0,00	0,00	0,00	0,00	0,00	0,00	0,00	0,00
1.5.5 - Deduções da receita do ITR	0,00	0,00	0,00	0,00	0,00	0,00	0,00	0,00	0,00
2 - RECEITA DE TRANSFERÊNCIAS CONSTITUCIONAIS E LEGAIS	19.828.000,00	19.828.000,00	19.828.000,00	21.375.793,27	107,81				
2.1 - Cota parte do PPA	16.500.000,00	16.500.000,00	16.500.000,00	17.746.547,29	107,55				
2.1.1 - Parcela referente à CF, art. 159, 2ª alínea b	16.500.000,00	16.500.000,00	16.500.000,00	17.081.282,86	103,40				
2.1.2 - Parcela referente à CF, art. 159, 2ª alínea d	0,00	0,00	0,00	865.264,43	0,00				
2.1.3 - Parcela referente à CF, art. 159, 2ª alínea e	0,00	0,00	0,00	0,00	0,00				
2.2 - Cota parte do ICMS	3.050.000,00	3.050.000,00	3.050.000,00	3.338.004,07	109,44				
2.3 - IOMS - desoneração - L.C. 87/1996	10.000,00	10.000,00	10.000,00	10.965,64	109,62				
2.4 - Cota parte IPT - Exportação	18.000,00	18.000,00	18.000,00	10.493,33	65,21				
2.5 - Cota parte ITR	2.000,00	2.000,00	2.000,00	7.471,16	373,56				
2.6 - Cota parte PVA	250.000,00	250.000,00	250.000,00	252.375,80	104,95				
2.7 - Cota parte IDP-ouro	0,00	0,00	0,00	0,00	0,00				
3 - TOTAL DA RECEITA DE IMPOSTOS (1 + 2)	20.834.000,00	20.834.000,00	20.834.000,00	22.429.736,05	109,23				

RECEITAS ADICIONAIS PARA FINANCIAMENTO DO ENSINO	PREVISÃO		PREVISÃO ATUALIZADA		RECEITAS REALIZADAS		%
	INICIAL	(A)	(B)	(C)	(D/A)x100		
4 - RECEITAS DE APLICAÇÃO FINANCEIRA DE OUTROS RECURSOS DE IMPOSTOS VINCULADOS AO ENSINO	0,00	0,00	0,00	0,00	0,00	0,00	
5 - RECEITAS DE TRANSFERÊNCIAS DO FNDE	1.073.000,00	1.073.000,00	1.073.000,00	1.412.732,96	131,66		
5.1 - Transferências do salário-educação	800.000,00	800.000,00	800.000,00	851.880,34	110,38		
5.2 - Transferências diretas - FODE	3.000,00	3.000,00	3.000,00	720,00	24,00		
5.3 - Transferências diretas - PNAE	370.000,00	370.000,00	370.000,00	476.380,00	128,75		
5.4 - Transferências diretas - PNAE	150.000,00	150.000,00	150.000,00	160.184,66	140,13		
5.5 - Outras transferências do FNDE	50.000,00	50.000,00	50.000,00	21.749,51	43,50		
5.6 - Aplicação financeira dos recursos do FNDE	0,00	0,00	0,00	1.808,57	0,00		
6 - RECEITAS DE TRANSFERÊNCIAS DE CONVÊNIO	704.000,00	704.000,00	704.000,00	306.046,73	43,47		
6.1 - Transferências de convênios	704.000,00	704.000,00	704.000,00	300.146,00	42,63		
6.2 - Aplicação financeira dos recursos de convênios	0,00	0,00	0,00	5.900,73	0,00		
7 - RECEITA DE OPERAÇÕES DE CRÉDITO	0,00	0,00	0,00	0,00	0,00		

RELATÓRIO RESUMIDO DA EXECUÇÃO ORÇAMENTÁRIA
DEMONSTRATIVO DO RESULTADO PRIMAÁRIO
ORÇAMENTOS FISCAL E DA SEGURIDADE SOCIAL
6º Bimestre de 2016 (Novembro e Dezembro)

 ANTONIO FELINTO FILHO PREFEITO MUNICIPAL	 EVERSON DE ALMEIDA RESPONSÁVEL EXERCÍCIO-INSTITUTO DE CONTAS PÚBLICAS
 ACLISON ARAÚJO LOPES SECRETÁRIO	 THAISO RODRIGUES DOS SANTOS CONTROLADOR INTERNO

R - OUTRAS RECEITAS PARA FINANCIAMENTO DO ENSINO

9 - TOTAL DAS RECEITAS ADICIONAIS PARA FINANCIAMENTO DO ENSINO (4+5+6+7+8)

FUNDEB

RECEITAS DO FUNDEB	PREVISÃO		REALIZAÇÃO	
	INICIAL	ATUALIZADA	ATE O BIMESTRE	%
	(A)	(B)	(C)	(D)/(A)*100

10 - RECEITAS DESTINADAS AO FUNDEB

10.1 - Cota-parte FPM destinado ao Fundeb (20% de 2.1.13)

10.2 - Cota-parte IOM destinado ao Fundeb (20% de 2.2)

10.3 - Cota-parte IOM-desoneração destinado ao Fundeb (20% de 2.3)

10.4 - Cota-parte IPT destinado ao Fundeb (20% de 2.4)

10.5 - Cota-parte ITN destinado ao Fundeb (20% de (2.5 + 2.53))

10.6 - Cota-parte IPIVA destinado ao Fundeb (20% de 2.6)

11 - RECEITAS RECEBIDAS DO FUNDEB

11.1 - Transferência de recursos do Fundeb

11.2 - Compensação de unida ao Fundeb

11.3 - Receita de aplicação financeira dos recursos do Fundeb

12 - RESULTADO LÍQUIDO DAS TRANSFERÊNCIAS DO FUNDEB (11.1 - 10)

[SE RESULTADO LÍQUIDO DA TRANSFERÊNCIA (12)>0] = ACRÉSCIMO RESULTANTE DAS TRANSFERÊNCIAS DO FUNDEB
 [SE RESULTADO LÍQUIDO DA TRANSFERÊNCIA (12)<0] = DECRÉSCIMO RESULTANTE DAS TRANSFERÊNCIAS DO FUNDEB

DESPESAS DO FUNDEB	DOTAÇÃO INICIAL	DOTAÇÃO ATUALIZADA	DESPESAS SUPERADAS		DESPESAS LIQUIDADAS		INSCRITAS EM RESTOS A PAGAR NÃO PROCESSADOS
			ATE O BIMESTRE	%	ATE O BIMESTRE	%	
	(A)	(B)	(C)	(D)=(C)/(A)*100	(E)	(F)=(E)/(B)*100	(G)
9.258.827,04	9.341.210,98	9.538.508,39	1.072.704,22	99,97	9.538.508,39	99,97	0,00
1.711.822,60	1.071.065,17	1.072.704,22		99,97	1.072.704,22	99,97	0,00

13.3 - Com educação (fundamental)	7.537.004,44	8.465.245,81	8.465.804,27	99,971	8.465.804,27	99,971	0,00
14-OUTRAS DESPESAS	3.930.272,96	4.354.139,02	4.332.951,18	99,971	4.332.951,18	99,971	0,00
14.1 - Com educação (infantil)	1201.277,40	63.504,83	63.483,47	99,971	63.483,47	99,971	0,00
14.2 - Com educação (fundamental)	3.828.995,56	4.290.634,19	4.269.467,72	99,971	4.269.467,72	99,971	0,00
15 - Total das despesas do Pundeb	13.198.500,00	13.895.370,00	13.891.459,58	99,971	13.891.459,58	99,971	0,00

DEDUÇÕES PARA FINS DO LIMITE DO FUNDEB PARA PAGAMENTO DOS PROFISSIONAIS DO MAGISTÉRIO

Restos a pagar inscritos no exercício sem disponibilidade

16.1 - FUNDEB 60%							0,00
16.2 - FUNDEB 40%			548.941,34				0,00
17.1 - FUNDEB 60%							0,00
17.2 - FUNDEB 40%							0,00
18-Total de dedúções consideradas para fins do limite do Pundeb (16+17)			548.941,34				0,00

Total das despesas do Pundeb para fins de Tercios (13-18)

18.1 - Mínimo de 60% do FUNDEB na remuneração do Magistério	(13-(16,2+17,2))/((11)*100)%		13.891.459,58				0,00
18.2 - Mínimo de 40% das despesas com MDE, que não remuneração de m	(14-(16,2+17,2))/((11)*100)%		67,54				0,00
19.3 - Máximo de 5% não aplicado no exercício (100-(18,1+19,2))%			32,71				0,00

CONTROLE DA UTILIZAÇÃO DE RECURSOS NO EXERCÍCIO SUBSEQUENTE

20-Recurso recebido do Fundeb em exercício anterior que não foram utilizados			0,00				0,00
21-Despesas custeadas com o saldo do 1ºm 20 até o bimestre atual			0,00				0,00

MANUTENÇÃO E DESENVOLVIMENTO DO ENSINO - DESPESAS CUSTEADAS COM A RECEITA RESULTANTE DE IMPOSTOS E RECURSOS DO FUNDEB

	PREVISÃO		RECEITAS REALIZADAS	
	INICIAL	ATUALIZADA	ATÉ O BIMESTRE	%
RECEITAS COM AÇÕES TÍPICAS DE MDE		(A)	(B)	(C) = (B/A)*100
22-Impostos e transferências destinadas à MDE (25% de 3)	5.133.500,00	5.133.500,00	5.607.434,01	109,23

DESPESAS COM AÇÕES TÍPICAS DE HDE	DOTAÇÃO INICIAL	DOTAÇÃO ATUALIZADA (D)	DESPESAS EMPENHADAS		DESPESAS LIQUIDADAS		RECURSOS EM RESTOS A PAGAR NÃO PROCESSADOS (7)
			ATE O BIMESTRE (E)	% (E/D)*100	ATE O BIMESTRE (G)	% (G/D)*100	
23-Educação Infantil:							
23.1 - Creche (23.1)	2.323.604,40	1.136.574,40	1.136.187,69	99,971	1.136.187,69	99,971	0,00
	0,00	0,00	0,00	0,001	0,00	0,001	0,00
23.1.1 - Despesas custeadas com recursos de Fundos (23.1.1)	0,00	0,00	0,00	0,001	0,00	0,001	0,00
23.1.2 - Despesas custeadas com outros recursos de impostos (2)	0,00	0,00	0,00	0,001	0,00	0,001	0,00
23.2 - Pré-escola (23.2)	2.323.604,40	1.136.574,40	1.136.187,69	99,971	1.136.187,69	99,971	0,00
23.2.1 - Despesas custeadas com recursos do FUNDO (23.2.1)	1.822.800,00	1.136.570,00	1.136.187,69	99,971	1.136.187,69	99,971	0,00
23.2.2 - Despesas custeadas com outros recursos de impostos (2)	500.804,40	0,00	0,00	0,001	0,00	0,001	0,00
24-Ensino Fundamental	13.429.995,60	15.161.842,20	15.162.942,80	100,011	15.162.942,80	100,011	0,00
24.1 - Despesas custeadas com recursos do Fundeb	11.396.000,00	12.758.800,00	12.755.271,89	99,971	12.755.271,89	99,971	0,00
24.2 - Despesas custeadas com outros recursos de impostos	2.033.995,60	2.403.042,20	2.407.671,01	100,191	2.407.671,01	100,191	0,00
25-Ensino médio	0,00	0,00	0,00	0,001	0,00	0,001	0,00
26-Ensino superior	79.500,00	0,00	0,00	0,001	0,00	0,001	0,00
27-Ensino profissional não integrado ao ensino regular	0,00	0,00	0,00	0,001	0,00	0,001	0,00
28-Outras	0,00	0,00	0,00	0,001	0,00	0,001	0,00
29 - Total de despesas com ações típicas de HDE	15.823.500,00	16.299.416,60	16.299.130,59	100,001	16.299.130,59	100,001	0,00

INDICADORES DO FUNDEB

VALOR

30-Resultado líquido das transferências do Fundeb	5.662.890,47
31-Despesas custeadas com a complementação do Fundeb no exercício	3.544.029,40
32-Recursos de aplicação financeiros dos recursos do Fundeb até o bimestre	68.692,00
33-Despesas custeadas com superávit financeiro do exercício anterior do Fundeb	0,00
34-Despesas custeadas com o 'superávit' financeiro do exercício anterior, de outros recursos de impostos	458.671,57
35-Matros a pagar inscritos no exercício sem disponibilidade financeira	440.808,30
36-Cancelamento no exercício de matros a pagar inscritos com dispon. de recursos de impostos vinculados ao ensino	0,00

37-Total das deduções para fins do limite constitucional

30.176.892,15

38-Total das despesas para fins de limite ((21 + 24) - 37)

6.124.289,24

38-último dia 28 de receitas resultantes de impostos em MDE (38/3 x 100)%

27,30

OUTRAS INFORMAÇÕES PARA CONTROLE

	DOTAÇÃO		DESPESAS EMPENHADAS		DESPESAS LIQUIDADAS		ANULADAS EM	
	INICIAL	ATUALIZADA (D)	ATE O BIMESTRE (E)	ATE O BIMESTRE (F) = (E)/(D)x100	ATE O BIMESTRE (G)	ATE O BIMESTRE (H) = (G)/(D)x100	RECURSOS DE	RECURSOS DE
				%		%	INSCRITAS EM	RECURSOS DE
							RECURSOS DE	RECURSOS DE
40 - Despesas custeadas com a aplicação financeira de outros recursos								
Impostos vinculados ao ensino	0,00	0,00	0,00	0,00	0,00	0,00		0,00
41 - Despesa custeada com a contribuição social do salário-educação	551.880,34	551.880,34	551.880,34	100,00	551.880,34	100,00		0,00
42 - Despesas custeadas com operações de crédito	0,00	0,00	0,00	0,00	0,00	0,00		0,00
43 - Despesas custeadas com outras receitas para financiamento do en	400.873,08	400.873,08	400.873,08	100,00	400.873,08	100,00		0,00
44 - Total de outras despesas custeadas com receitas adicionais para								
Financiamento de ensino (40+41+42+43)	952.753,42	952.753,42	952.753,42	100,00	952.753,42	100,00		0,00
45 - Total geral de despesas com MDE (39+44)	1.27.251.884,01	1.27.251.884,01	1.27.251.884,01	100,00	1.27.251.884,01	100,00		0,00

RESTOS A PAGAR INSCRITOS COM DISPONIBILIDADE FINANCEIRA
 DE RECURSOS DE IMPOSTOS VINCULADOS AO ENSINO

	A PAGAR ATÉ O BIMESTRE	CANCELADAS EM EXERCÍCIO (G)
47 - Restos a pagar de despesas com MDE	208.642,52	0,00
47.1 - Encargadas com recursos de impostos no ensino	149.421,26	0,00
47.2 - Encargadas com recursos do FUNDEB	149.421,26	0,00

FLUXO FINANCEIRO DOS RECURSOS DO FUNDEB

VALOR

48-SALDO FINANCEIRO DO FUNDEB EM 31 DE DEZEMBRO DO EXERCÍCIO ANTERIOR	434.076,81
49-(+) INGRESSO DE RECURSOS DO FUNDEB ATÉ O BIMESTRE	13.228.935,12
50-(=) PAGAMENTOS EFETUADOS ATÉ O BIMESTRE	13.320.509,18
50.1-(=) Orçamento do exercício	13.320.509,18

03-(-) Receitas a pagar

0,00 |

53-(-) RECEITA DE APLICAÇÃO FINANCEIRA DOS RECURSOS DO FUNDEB ATÉ O

58.591,00 |

53-(-) SALDO FINANCEIRO DO FUNDEB NO EXERCÍCIO ATUAL

401.195,55 |

PONTA: SISTEMA: Apoio Informática - UNIDADES RESPONSÁVEL: Prefeitura Municipal de Ceará - DATA DA EMISSÃO: 30/01/2017 - HORA DA EMISSÃO: 10:24:29

Notas: - O Item 55 exibirá, nos trimestres anteriores a dezembro, o 'valor liquidado e a pagar' sem disponibilidade financeira, para que já se tenha uma 'prévia' do valor que
que será deduzido em dezembro. Isto permite que se tenha conhecimento antecipado da dedução que se serão escritas em dezembro.


ANTONIO FILINTO FILHO
PREFEITO MUNICIPAL


EVARIVALDO INSTITUTO DE CONTAS PÚBLICAS
RESPONSÁVEL


NELSON AUGUSTO LOPES
SECRETARIO


TIAGO RODRIGUES DOS SANTOS
CONTROADOR INTERNO

RREO - ANEXO 12 (LC 141/2012, art.35)

R\$ 1,00

RECEITAS PARA APLICAÇÃO DA APLICAÇÃO EM AÇÕES E SERVIÇOS PÚBLICOS DE SAÚDE

	PREVISÃO		RECEITAS REALIZADAS	
	INICIAL	ATUALIZADA (A)	ATÉ O BIMESTRE (B)	% (C) = (B/A)*100
RECEITAS DE IMPOSTOS LÍQUIDA (1)	708.000,00	708.000,00	1.053.942,78	149,28
Imposto Predial e Territorial Urbano - IPTU	20.000,00	20.000,00	33.517,43	167,59
Imposto sobre Transmissão de Bens Inter vivos - ITBI	15.000,00	15.000,00	3.516,63	23,44
Imposto sobre Serviço de Qualquer Natureza - ISS	190.000,00	190.000,00	308.781,24	162,52
Imposto de Renda Retido na Fonte - IRRF	450.000,00	450.000,00	702.524,98	156,12
Imposto Territorial Rural - ITR	0,00	0,00	0,00	0,00
Multas, Juros de mora e outros encargos de impostos	1.000,00	1.000,00	0,00	0,00
Divida ativa de impostos	10.000,00	10.000,00	4.864,87	48,65
Multas, Juros de mora, atualização monetária e outros encargos de dívida ativa de impostos	20.000,00	20.000,00	839,23	4,17
RECEITAS DE TRANSFERÊNCIAS CONSTITUCIONAIS E LEGAIS (2)	19.828.000,00	19.828.000,00	21.373.793,27	107,82
Cota Parte FPM	16.800.000,00	16.800.000,00	17.746.547,29	105,65
Cota Parte ITR	2.000,00	2.000,00	7.471,14	373,56
Cota Parte IPIA	250.000,00	250.000,00	262.375,80	104,95
Cota Parte ICMS	3.010.000,00	3.010.000,00	3.338.004,07	110,89
Cota Parte IPTU - Exportação	16.000,00	16.000,00	20.433,13	127,71
Compensações financeiras provenientes de impostos e transferências constitucionais	10.000,00	10.000,00	20.961,64	209,62
Demonstração ICMS LC 87/97	10.000,00	10.000,00	20.961,64	209,62
Outras	0,00	0,00	0,00	0,00
TOTAL DE RECEITAS PARA APLICAÇÃO EM AÇÕES E SERVIÇOS PÚBLICOS DE SAÚDE(1+2)	20.538.000,00	20.538.000,00	22.428.736,05	109,23

RECEITAS ADICIONAIS PARA FINANCIAMENTO DA SAÚDE

	PREVISÃO		RECEITAS REALIZADAS	
	INICIAL	ATUALIZADA (C)	ATÉ O BIMESTRE (D)	% (E) = (D/C)*100
TRANSFERÊNCIAS DE RECURSOS DO SISTEMA ÚNICO DE SAÚDE - SUS (3)	2.825.000,00	2.825.000,00	5.473.927,69	193,77
Provenientes da União	2.710.000,00	2.710.000,00	5.313.260,13	196,06
Provenientes do Estado	115.000,00	115.000,00	260.667,56	226,66
Demonstração ICMS (LC 87/95)	0,00	0,00	0,00	0,00
Outras receitas do SUS	0,00	0,00	0,00	0,00
TRANSFERÊNCIAS VOLUNTARIAS	355.000,00	355.000,00	1.216.087,56	342,56

DESPESAS CANCELADAS COM RECURSOS VINCULADOS A PARCELA DO PERCENTUAL MÍNIMO QUE NÃO FOZ APLICADA EM AÇÕES E SERVIÇOS DE BM EXERCÍCIOS ANTERIORES									
TOTAL DAS DESPESAS COM NÃO COMPUTADAS (V)	5.473.927,89	5.473.927,89	5.473.927,89	100,00	5.473.927,89	100,00	5.473.927,89	100,00	0,00
TOTAL DAS DESPESAS COM AÇÕES E SERVIÇOS PÚBLICOS DE SAÚDE (V2)=(IV-V)	2.724.272,31	4.949.270,71	4.844.128,83	97,88	4.844.128,83	97,88			0,00

1.479.658,42

EXECUÇÃO DE RESTOS A PAGAR NÃO PROCESSADOS COM RESPONSABILIDADE DE CAXA	INSCRITOS	CANCELADOS/ PRESCRITOS	PAGOS	A PAGAR	PARCELA CONSIDERADA NO LIMITE	RESTOS A PAGAR CANCELADOS OU PRESCRITOS	
						SALDO INICIAL	SALDO FINAL
Inscritos em 2015	0,00	0,00	0,00	0,00	0,00	0,00	0,00
Inscritos em 2014	0,00	0,00	0,00	0,00	0,00	0,00	0,00
Inscritos em 2013	0,00	0,00	0,00	0,00	0,00	0,00	0,00
Inscritos em 2012	0,00	0,00	0,00	0,00	0,00	0,00	0,00
Inscritos em exercícios anteriores a 2012	0,00	0,00	0,00	0,00	0,00	0,00	0,00
TOTAL (VII)	0,00	0,00	0,00	0,00	0,00	0,00	0,00

CONTROLE DE RESTOS A PAGAR CANCELADOS OU PRESCRITOS PARA FINS DE APLICAÇÃO DA RESPONSABILIDADE DE CAXA CONFORME ART 24, PAR 1º, 2º

CONTROLE DE RESTOS A PAGAR CANCELADOS OU PRESCRITOS PARA FINS DE APLICAÇÃO DA RESPONSABILIDADE DE CAXA CONFORME ART 24, PAR 1º, 2º	SALDO INICIAL	DESPESAS CANCELADAS NO EXERCÍCIO DE REFERÊNCIA	SALDO FINAL (NÃO APLICADO)	RESTOS A PAGAR CANCELADOS OU PRESCRITOS	
				SALDO INICIAL	SALDO FINAL
Restos a pagar cancelados ou prescritos em 2016	0,00	0,00	0,00	0,00	0,00
Restos a pagar cancelados ou prescritos em 2015	0,00	0,00	0,00	0,00	0,00
Restos a pagar cancelados ou prescritos em 2014	0,00	0,00	0,00	0,00	0,00
Restos a pagar cancelados ou prescritos em 2013	0,00	0,00	0,00	0,00	0,00
Restos a pagar cancelados ou prescritos anteriores a 2012	0,00	0,00	0,00	0,00	0,00
Total	0,00	0,00	0,00	0,00	0,00

CONTROLE DO VALOR REPRESENTADO AO RESCANTARIAL, MONTANTE NÃO CUMPRIDO EM EXERCÍCIOS ANTERIORES PARA FINS DE APLICAÇÃO DOS RECURSOS VENCIDOS CONFORME ARTS 25 E 26	LIMITE NÃO CUMPRIDO		SALDO FISCAL (MÃO APLICADO)
	SALDO INICIAL	DESPESAS CUSTADAS NO EXERCÍCIO REFERENCIAL	
Restos a pagar cancelados ou prescritos em 2015	0,00	0,00	0,00
Restos a pagar cancelados ou prescritos em 2015	0,00	0,00	0,00
Restos a pagar cancelados ou prescritos em 2014	0,00	0,00	0,00
Restos a pagar cancelados ou prescritos em 2013	0,00	0,00	0,00
Restos a pagar cancelados ou prescritos em exercícios anteriores a 2012	0,00	0,00	0,00
Total	0,00	0,00	0,00

DESPESAS COM SAÚDE (por subfunção)	DOTAÇÃO INICIAL	DOTAÇÃO ATUALIZADA	DESPESAS ANUADAS		DESPESAS LIQUIDADAS		RESCANTARIAL EM RESTOS A PAGAR NÃO CUMPRIDOS
			ATE O BIMESTRE (1)	ATE O BIMESTRE (2)	ATE O BIMESTRE (3)	ATE O BIMESTRE (4)	
Atenção básica	2.450.000,00	3.856.610,00	3.818.560,84	36,98	3.818.560,84	36,98	0,00
Assistência hospitalar e ambulatorial	2.879.900,00	4.234.598,40	4.174.200,55	40,46	4.174.200,55	40,46	0,00
SupORTE profilático e terapêutico	340.000,00	48.600,00	48.275,81	0,47	48.275,81	0,47	0,00
Vigilância sanitária	0,00	0,00	0,00	0,00	0,00	0,00	0,00
Vigilância epidemiológica	299.200,00	242.750,00	238.931,94	2,32	238.931,94	2,32	0,00
Alimentação e nutrição	0,00	0,00	0,00	0,00	0,00	0,00	0,00
Outras subfunções	1.429.000,00	2.059.540,00	2.043.077,35	19,78	2.043.077,35	19,78	0,00
TOTAL DE DESPESAS	8.198.100,00	10.423.098,40	10.318.046,52	200,00	10.318.046,52	200,00	0,00

NOTA: SISTEMA: Appec Informática - UNIDADE RESPONSÁVEL: Prefeitura Municipal de Croatiá - DATA DA EMISSÃO: 30/01/2017 - HORA DA EMISSÃO: 10:26:45

RELATÓRIO RESUMIDO DA EXECUÇÃO ORÇAMENTÁRIA
DEMONSTRATIVO DAS RECEITAS DE IMPOSTOS E
DAS DESPESAS PRÓPRIAS COM SAÚDE
ORÇAMENTOS FISCAL E DA SEGURIDADE SOCIAL
6º Bimestre de 2016. (Novembro e Dezembro)

 ANTÔNIO FELINTO FILHO PREFEITO MUNICIPAL	 EXPONTANAL-INSTITUTO DE CONTAS PÚBLICAS RESPONSÁVEL
 ACLISON ARAUJO LOPES SECRETARIO	 THEANO RODRIGUES DOS SANTOS CONTROADOR INTERNO


RREO - ANEXO 13 (Lei no. 11.079 de 30.12.2004, arts 22, 23 e 28.)


R\$ 1,00


ESPECIFICAÇÃO	REGISTROS EFETUADOS EM		SALDO TOTAL
	31 DE DEZEMBRO DO EXERCÍCIO ANTERIOR (A)	NO BIMESTRE (B)	
TOTAL DE ATIVOS			
Difereços futuros			
Ativos contabilizados na SPE			
Contrapartida para provisão de PPP			
TOTAL DE PASSIVOS (C)			
Obrigações não relacionadas a serviços			
Contrapartida para ativos da SPE			
Provisões de PPP			
GABARIAS DE PPP (CII)			
SALDO LÍQUIDO DE PASSIVOS DE PPP (CIII) = (2-21)			
PASSIVOS CONTINGENTES			
Contrapartidas futuras			
Riscos não provisionados			
Outros passivos contingentes			
ATIVOS CONTINGENTES			
Serviços futuros			
Outros ativos contingentes			

DESPESAS DE PPP	EXERCÍCIO ANTERIOR	EXERCÍCIO CORRENTE (R\$)	<EC + 1>	<EC + 2>	<EC + 3>	<EC + 4>	<EC + 5>	<EC + 6>	<EC + 7>	<EC + 8>	<EC + 9>
Do ente Federado											
Das assist. e não-dependentes											
TOTAL DAS DESPESAS											
RECEITA CORRENTE LÍQUIDA (RCL)	54.421.713,871	39.318.144,871									
TOTAL DAS DESPESAS / RCL (X)											
NOTAS:											

PORTE: SISTEMA: ASPEC Informática - UNIDADE RESPONSÁVEL: Prefeitura Municipal de Croatá - DATA DA EMISSÃO: 30/01/2017 - HORA DA EMISSÃO: 10:28:41


 ANTONIO FELINTO FILHO
 PREFEITO MUNICIPAL


 RIVALDO RODRIGUES DOS SANTOS
 RESPONSÁVEL


 ANILSON ARAÚJO LOPES
 SECRETÁRIO


 RIVALDO RODRIGUES DOS SANTOS
 CONTROLADOR INTERNO

RF, Art. 48, Anexo XIV

R\$ 1,00

BALANÇO ORÇAMENTÁRIO		Até o bimestre
RECEITAS		
Previsão Inicial da Receita		38.073.000,00
Previsão atualizada da Receita		38.073.000,00
Receitas Realizadas		43.385.918,30
Deficit Orçamentário		0,00
Saldos de Exercícios Anteriores (utilizados para créditos adicionais)		0,00
DESPESAS		
Despesa Inicial		38.073.000,00
Créditos Adicionais		4.518.055,00
Dotação Atualizada		42.591.055,00
Despesas Empenhadas		42.349.634,20
Despesas Líquidas		42.349.634,20
Despesas Pagas		41.106.981,95
Superávit Orçamentário		1.036.284,10
DESPESAS POR FUNÇÃO/SUBFUNÇÃO		
		Até o bimestre
Despesas Empenhadas		42.349.634,20
Despesas Líquidas		42.349.634,20
RECEITA CORRENTE LÍQUIDA - RCL		
		Até o bimestre
Receita Corrente Líquida		39.518.144,67
RECEITAS E DESPESAS DOS REGIMES DE PREVIDÊNCIA		
		Até o bimestre
Regime Geral de Previdência Social		
Receitas Previdenciárias Realizadas (I)		
Despesas Previdenciárias Líquidas (II)		
Resultado Previdenciário Líquido (III) = (I - II)		
Regime Próprio de Previdência Social dos Servidores Públicos		
Receitas Previdenciárias Realizadas (IV)		0,00
Despesas Previdenciárias Líquidas (V)		0,00
Resultado Previdenciário (VI) = (IV - V)		0,00

RESULTADOS NOMINAIS E PRIMÁRIOS	Meta fixada no		Resultado apurado		% em relação à meta (b/a)
	AMF da LOO (a)	até o bimestre (b)			
Resultado Nominal		0,00	123.718,79		0,00 %
Resultado Primário		0,00	1.404.256,78		0,00 %

RESTOS A PAGAR POR PODER E MINISTÉRIO PÚBLICO	Inscrição	Cancelamento até o bimestre	Pagamento até o bimestre	Saldo a pagar
Poder Executivo	2.376.864,26	22.796,90	1.960.262,69	398.897,12
Poder Legislativo	36,00	0,00	0,00	36,00
Poder Judiciário	0,00	0,00	0,00	0,00
Ministério Público	0,00	0,00	0,00	0,00
RESTOS A PAGAR NÃO PROCESSADOS				
Poder Executivo	982.423,57	625.331,29	329.202,73	0,20
Poder Legislativo	0,00	0,00	0,00	0,00
Poder Judiciário	0,00	0,00	0,00	0,00
Ministério Público	0,00	0,00	0,00	0,00
TOTAL	3.359.323,83	648.128,19	2.289.465,42	398.933,32

DESPESAS COM AÇÕES TÍPICAS DE MANUTENÇÃO E DESENVOLVIMENTO DO ENSINO	Valor Apurado até o bimestre	Limites Constitucionais Anuais	
		% Mínimo a Aplicar no Exercício	% Aplicado até o bimestre

Mínimo Anual de 18%/25% das receitas de impostos de manutenção e desenvolvimento do ensino	6.124.239,24	25%	27,30
Mínimo Anual de 60% do FUNDEB na remuneração do Magistério com Ensino Fundamental e Médio	8.465.804,17	60%	59,48
Mínimo Anual de 60% do FUNDEB na remuneração do Magistério com Educ. Infantil e Ensino Fundamental	1.072.704,22	60%	3,93
Complementação da União ao FUNDEB	3.544.029,40	R\$4.500.000,00	78,76

RELATÓRIO RESUMIDO DA EXECUÇÃO ORÇAMENTÁRIA
 DEMONSTRATIVO SIMPLIFICADO DO REL. RESUMIDO DA EXECUÇÃO ORÇAMENTÁRIA
 ORÇAMENTOS FISCAL E DA SEGURIDADE SOCIAL
 6º Bimestre de 2016 (Novembro a Dezembro)

RECEITAS DE OPERAÇÕES DE CRÉDITO E DESPESAS DE CAPITAL	Valor Apurado Até		Saldo	
	o Bimestre	a Realizar	EXERCÍCIO	EXERCÍCIO
Recetas de operações de crédito	0,00	0,00		
Despesa de Capital Líquida	5.937.428,12	10.786,88		

PROJEÇÃO ATUARIAL DOS REGIMES DE PREVIDÊNCIA	EXERCÍCIO		EXERCÍCIO		EXERCÍCIO	
	100.	EXERCÍCIO	200.	EXERCÍCIO	350.	EXERCÍCIO
Regime geral de Previdência Social						
Recetas Previdenciárias (I)						
Despesas Previdenciárias (II)						
Resultado Previdenciário (I - II)						
Regime próprio de Previdência Social dos servidores públicos						
Recetas Previdenciárias (III)						
Despesas Previdenciárias (IV)						
Resultado Previdenciário (IV - V)						

RECEITAS DA ALIENAÇÃO DE ATIVOS E APLICAÇÃO DOS RECURSOS	Valor Apurado Até		Saldo	
	o Bimestre	a Realizar	EXERCÍCIO	EXERCÍCIO
Recetas de Capital resultante da alienação de ativos	0,00	137.000,00		
Aplicação dos recursos da alienação de ativos				

DESPESAS COM AÇÕES E SERVIÇOS PÚBLICOS DE SAÚDE	Valor Apurado		Limites Constitucionais Anuais	
	Até o Bimestre	% Mínimo a Aplicar no Exercício	% Aplicado Até o Bimestre	% Aplicado Até o Bimestre
Despesas próprias com ações e serviços públicos de saúde	4.844.118,83	15,00 %	-	21,60 %
Liquidadas	4.844.118,83	-	-	-