

LEI DE RESPONSABILIDADE FISCAL - LRF

EDITAL DE PUBLICAÇÃO

**EDITAL DE PUBLICAÇÃO DO (RREO – RELATÓRIO RESUMIDO
DA EXECUÇÃO ORÇAMENTARIA) 5º BIMESTRE EXERCÍCIO
FINANCEIRO DE 2016.**

*A Prefeitura Municipal de Croatá, Pessoa Jurídica de Direito Público, inscrita no C.N.P.J. sob nº 10.462.349/0001-07, C.G.F 06.920.315-6, com sede a Rua Manoel Braga, 573 – Bairro Caroba, na Cidade de Croatá, Estado do Ceará, através de seu **Prefeito Municipal Sr. Antonio Felinto Filho**, respeitando os preceitos estabelecidos no Art. 8º da Lei Complementar nº 101, de 04 de Maio de 2000 (Lei de Responsabilidade Fiscal) e fundamentada nos Arts.1º e 2º da Lei Nº 240/2007(CRIA A IMPRENSA OFICIAL DO MUNICIPIO DE CROATA) que autoriza: “A Publicidade das Leis e dos Atos Municipais, por afixação no **FLANELÓGRAFO** na Sede da Prefeitura ou da Câmara Municipal, por não existir imprensa local”.*

*Torna público para conhecimento de todos, que no dia 30/11/2016, foi publicado por afixação no **FLANELÓGRAFO** na Sede da Prefeitura e no site: www.croata.ce.gov.br, o **RREO – Relatório Resumido Da Execução Orçamentária) 5º Bimestre do Exercício Financeiro de 2016***

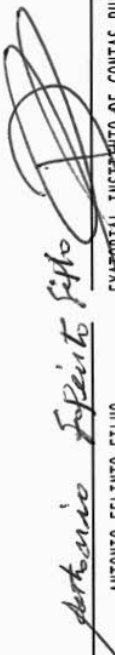
Croatá-ce., 30 de Novembro de 2016


Antonio Felinto Filho
Antonio Felinto Filho
Prefeito Municipal


FUNÇÃO / SUBFUNÇÃO	DOTAÇÃO INICIAL	DOTAÇÃO ATUALIZADA (a)	DESPESAS EMPENHADAS			SALDO (c) = (a-b)	DESPESAS LIQUIDADAS			SALDO (e) = (a-d)
			NO BIMESTRE	ATÉ O BIMESTRE (b)	%		NO BIMESTRE	ATÉ O BIMESTRE (d)	%	
CULTURA	537.000,00	741.630,00	15.820,69	739.645,36	2,10	51.204,85	695.736,33	2,15	45.913,67	
Difusão Cultural	537.000,00	741.630,00	15.820,69	739.645,36	2,10	51.204,85	695.736,33	2,15	45.913,67	
URBANISMO	1.592.000,00	2.140.290,00	534.258,48	2.139.395,54	6,08	560.459,85	2.139.395,54	6,61	894,46	
Infra Estrutura Urbana	777.000,00	999.290,00	403.919,85	998.948,09	2,84	430.121,72	998.948,09	3,09	341,91	
Saneamento básico Urbano	815.000,00	1.141.000,00	130.338,63	1.140.447,45	3,24	130.338,63	1.140.447,45	3,52	52,55	
SANEAMENTO	1.725.000,00	1.173.500,00	0,00	1.173.451,70	3,33	0,00	1.173.451,70	3,63	48,30	
Defesa Civil	200.000,00	0,00	0,00	0,00	0,00	0,00	0,00	0,00	0,00	
Saneamento básico Urbano	1.525.000,00	1.173.500,00	0,00	1.173.451,70	3,33	0,00	1.173.451,70	3,63	48,30	
GESTÃO AMBIENTAL	36.000,00	0,00	0,00	0,00	0,00	0,00	0,00	0,00	0,00	
Controle Ambiental	36.000,00	0,00	0,00	0,00	0,00	0,00	0,00	0,00	0,00	
AGRICULTURA	187.000,00	45.800,00	0,00	43.758,00	0,12	0,00	43.758,00	0,14	2.042,00	
Administração Geral	15.000,00	0,00	0,00	0,00	0,00	0,00	0,00	0,00	0,00	
Extensão Rural	40.000,00	0,00	0,00	0,00	0,00	0,00	0,00	0,00	0,00	
Promoção da Produção Agropec	132.000,00	45.800,00	0,00	43.758,00	0,12	0,00	43.758,00	0,14	2.042,00	
COMÉRCIO E SERVIÇOS	259.000,00	99.950,00	8.100,00	99.752,27	0,28	10.092,00	87.200,32	0,27	12.749,68	
Administração Geral	144.000,00	82.900,00	8.100,00	82.752,02	0,24	10.092,00	70.200,07	0,22	12.699,93	
Turismo	115.000,00	17.050,00	0,00	17.000,25	0,05	0,00	17.000,25	0,05	49,75	
ENERGIA	280.000,00	239.700,00	26.732,70	239.639,89	0,68	26.732,70	239.639,89	0,74	60,11	
Energia Elétrica	280.000,00	239.700,00	26.732,70	239.639,89	0,68	26.732,70	239.639,89	0,74	60,11	
TRANSPORTE	402.000,00	157.400,00	0,00	157.395,41	0,45	0,00	157.395,41	0,49	4,59	
Infra Estrutura Urbana	90.000,00	0,00	0,00	0,00	0,00	0,00	0,00	0,00	0,00	
Transporte Rodoviário	312.000,00	157.400,00	0,00	157.395,41	0,45	0,00	157.395,41	0,49	4,59	
DESPORTO E LAZER	394.000,00	255.300,00	6.829,00	245.205,66	0,70	6.829,00	245.205,66	0,76	10.094,34	
Desporto Comunitário	394.000,00	255.300,00	6.829,00	245.205,66	0,70	6.829,00	245.205,66	0,76	10.094,34	
ENCARGOS ESPECIAIS	215.000,00	554.000,00	-0,05	549.999,95	1,56	-0,05	494.304,44	1,53	59.695,56	
Refinanciamento da Dívida In	215.000,00	554.000,00	-0,05	549.999,95	1,56	-0,05	494.304,44	1,53	59.695,56	
RESERVA DE CONTINGÊNCIA	380.730,00	380.730,00	0,00	0,00	0,00	0,00	0,00	0,00	380.730,00	
Reserva de Contingência	380.730,00	380.730,00	0,00	0,00	0,00	0,00	0,00	0,00	380.730,00	
DESPESAS (INTRA-ORÇAMENTARIAS) (II)	0,00	0,00	0,00	0,00	0,00	0,00	0,00	0,00	0,00	

FUNÇÃO / SUBFUNÇÃO	DOTAÇÃO INICIAL	DOTAÇÃO ATUALIZADA (a)	DESPESAS EMPENHADAS		SALDO (c) = (a-b)	DESPESAS LIQUIDADAS		SALDO (e) = (a-d)		
			NO BIMESTRE	ATÉ 0 BIMESTRE (b)		NO BIMESTRE	ATÉ 0 BIMESTRE (d)			
				(b/total) %		(d/total) %				
TOTAL (III) = (I + II)	38.073.000,00	38.073.000,00	3.824.204,17	35.194.106,97	100,00	2.878.893,03	5.730.276,61	32.369.009,33	85,02	5.703.990,67

FONTE: SISTEMA: Aspec Informática - UNIDADE RESPONSÁVEL: Prefeitura Municipal de Croatá - DATA DA EMISSÃO: 30/11/2016 - HORA DA EMISSÃO: 10:13:51


 ANTONIO FELINTO FILHO
 PREFEITO MUNICIPAL


 AMILSON ARAÚJO LOPES
 SECRETÁRIO


 THIAGO RODRIGUES DOS SANTOS
 CONTROLADOR INTERNO

ESPECIFICAÇÃO	EVOLUÇÃO DA RECEITA REALIZADA NOS ÚLTIMOS 12 MESES											
	Nov/2015	Dez/2015	Jan/2016	Feb/2016	Mar/2016	Abr/2016	Mai/2016	Jun/2016	Jul/2016	Ago/2016	Sep/2016	Out/2016
RECEITAS CORRENTE(S) (I)	2.910.716,94	4.245.469,74	3.728.017,06	3.231.752,86	2.892.494,54	2.920.857,25	3.724.599,42	3.728.017,06	3.231.752,86	2.892.494,54	2.920.857,25	3.724.599,42
Receita tributária	47.901,12	550.382,38	39.709,23	46.736,05	63.087,94	30.230,93	40.941,71	47.901,12	46.736,05	63.087,94	30.230,93	40.941,71
IPTU	827,89	809,45	39,83	0,00	0,00	0,00	0,00	827,89	809,45	39,83	0,00	0,00
ISS	12.081,00	111.464,51	8.941,08	24.438,37	28.297,52	19.848,22	10.933,22	12.081,00	24.438,37	28.297,52	19.848,22	10.933,22
ITBI	3.800,00	1.200,00	0,00	0,00	450,00	0,00	0,00	3.800,00	1.200,00	450,00	0,00	0,00
IRRF	29.359,42	436.510,47	20.948,94	6.492,20	11.126,88	6.780,20	27.277,89	29.359,42	6.492,20	11.126,88	6.780,20	27.277,89
Outras receitas tributárias	1.834,81	397,95	9.778,38	15.802,48	23.210,54	3.602,51	2.730,60	1.834,81	15.802,48	23.210,54	3.602,51	2.730,60
Receita de contribuições	27.208,59	27.368,93	30.525,63	25.626,44	831,56	28.978,41	27.516,36	27.208,59	25.626,44	831,56	28.978,41	27.516,36
Receita patrimonial	20.761,41	20.842,92	16.151,76	19.581,79	24.833,21	22.369,09	20.886,60	20.761,41	19.581,79	24.833,21	22.369,09	20.886,60
Receita de serviços	0,00	0,00	0,00	0,00	0,00	0,00	0,00	0,00	0,00	0,00	0,00	0,00
Transferências correntes	2.811.952,19	3.643.804,29	3.641.158,01	3.135.858,64	2.802.380,79	2.838.345,44	3.634.082,07	2.811.952,19	3.135.858,64	2.802.380,79	2.838.345,44	3.634.082,07
Cota-parte do FPM	1.170.423,55	1.345.855,07	1.277.539,36	1.671.192,20	971.441,29	1.154.855,04	1.535.651,88	1.170.423,55	1.671.192,20	971.441,29	1.154.855,04	1.535.651,88
Cota-parte do ICMS	282.476,88	299.242,86	278.689,34	101.079,40	366.291,44	265.316,32	280.542,69	282.476,88	101.079,40	366.291,44	265.316,32	280.542,69
Cota-parte do IPVA	5.811,69	4.032,33	55.395,90	63.347,98	43.114,56	26.490,75	23.416,69	5.811,69	63.347,98	43.114,56	26.490,75	23.416,69
Cota-parte do ITR	859,49	45,20	81,75	0,00	93,37	250,33	1.605,21	859,49	0,00	93,37	250,33	1.605,21
Transferências da LC 87/96	913,50	913,50	913,47	913,47	913,47	913,47	913,47	913,50	913,47	913,47	913,47	913,47
Transferências da LC 61/89	1.339,56	1.322,72	1.093,86	844,79	824,79	846,27	961,04	1.339,56	844,79	824,79	846,27	961,04
Transferências do Fundeb	918.304,48	988.840,47	1.428.283,55	956.004,80	1.018.109,50	917.184,68	1.164.033,68	918.304,48	956.004,80	1.018.109,50	917.184,68	1.164.033,68
Outras transferências correntes	431.821,04	1.003.552,14	599.154,78	342.475,00	401.592,37	472.508,58	626.937,41	431.821,04	342.475,00	401.592,37	472.508,58	626.937,41
Outras receitas correntes	2.893,63	3.071,22	466,43	3.949,94	1.363,04	933,38	1.172,38	2.893,63	3.949,94	1.363,04	933,38	1.172,38
DEDUÇÕES (II)	292.363,31	330.282,31	322.743,91	367.472,77	276.532,77	289.730,40	368.618,15	292.363,31	367.472,77	276.532,77	289.730,40	368.618,15
Ded. de receita para formação do Fundeb	292.363,31	330.282,31	322.743,91	367.472,77	276.532,77	289.730,40	368.618,15	292.363,31	367.472,77	276.532,77	289.730,40	368.618,15
RECEITA CORRENTE LÍQUIDA (III)=(I-II)	2.618.351,63	3.915.187,43	3.405.268,15	2.864.277,09	2.615.958,77	2.631.126,85	3.355.981,27	2.618.351,63	2.864.277,09	2.615.958,77	2.631.126,85	3.355.981,27

ESPECIFICAÇÃO	EVOLUÇÃO DA RECEITA REALIZADA NOS ÚLTIMOS 12 MESES						TOTAL (ÚLTIMOS 12 MESES)	PREVISÃO ATUALIZADA EXERCÍCIO
	Jun/2016	Jul/2016	Ago/2016	Set/2016	Out/2016			
RECEITAS CORRENTES (I)								
Receita tributária	3.445.989,68	3.426.782,26	2.839.130,42	2.826.827,36	3.019.155,18	39.211.787,71	40.405.600,00	
IPTU	43.976,98	282.241,24	30.819,40	57.979,82	44.468,50	1.278.425,30	770.000,00	
ISS	31,87	0,00	0,00	0,00	0,00	1.707,04	20.000,00	
ITBI	32.700,72	50.107,46	17.786,98	22.151,31	16.323,23	355.073,62	190.000,00	
ITRF	600,00	0,00	666,65	0,00	1.600,00	8.316,65	15.000,00	
Outras receitas tributárias	6.719,07	223.200,40	6.115,90	33.850,67	24.582,19	832.970,23	450.000,00	
Receita de contribuições	3.875,32	8.933,38	6.249,87	1.977,84	1.963,08	80.357,76	95.000,00	
Receita patrimonial	27.345,19	53.330,77	0,00	25.703,30	26.794,86	301.230,04	280.000,00	
Receita de serviços	24.755,18	15.654,58	18.664,46	16.871,34	20.300,22	241.671,86	250.000,00	
Transferências correntes	0,00	0,00	0,00	0,00	0,00	0,00	5.000,00	
Cota-parte do FPM	3.348.161,06	3.074.174,73	2.786.688,27	2.723.949,21	2.792.941,88	37.233.496,58	38.935.600,00	
Cota-parte do ICMS	1.268.697,22	1.406.816,76	1.140.704,76	977.620,85	1.126.034,33	14.996.815,31	16.500.000,00	
Cota-parte do IPVA	276.810,92	277.799,91	291.942,38	295.001,04	291.480,73	3.306.673,91	3.050.000,00	
Cota-parte do ITR	13.161,73	12.425,26	6.271,04	5.639,59	5.588,69	264.696,21	250.000,00	
Transferências da LC 87/96	0,00	0,00	59,56	1.518,50	3.484,48	8.003,89	2.000,00	
Transferências da LC 61/89	913,47	913,47	913,47	913,47	913,47	10.961,70	10.000,00	
Transferências do Fundeb	571,86	776,99	785,13	859,76	908,73	11.135,50	16.000,00	
Outras transferências correntes	1.161.089,69	836.810,78	914.782,04	987.639,78	773.285,26	12.064.388,71	13.548.600,00	
Outras receitas correntes	626.916,17	538.631,56	431.229,89	504.756,22	591.246,19	6.570.821,55	5.559.000,00	
DEDUÇÕES (II)	1.801,27	1.380,94	2.958,29	2.323,69	2.323,69	156.963,93	165.000,00	
Ded. de receita para formação do Fundeb	312.031,00	242.347,18	288.135,25	246.310,61	285.682,04	3.622.257,70	3.965.600,00	
Ded. de receita para formação do Fundeb	312.031,00	242.347,18	288.135,25	246.310,61	285.682,04	3.622.257,70	3.965.600,00	
RECEITA CORRENTE LÍQUIDA (III)=(I-II)	3.133.958,68	3.184.435,08	2.550.995,17	2.580.516,75	2.733.473,14	35.589.530,01	36.440.000,00	

FONTE: SISTEMA: Aspec Informática - UNIDADE RESPONSÁVEL: Prefeitura Municipal de Croatá - DATA DA EMISSÃO: 30/11/2016 - HORA DA EMISSÃO: 10:14:13


ANTONIO FELINTO FILHO
PREFEITO MUNICIPAL

EXATORIAL-INSTUUTO DE CONTAS PUBLICAS
RESPONSAVEL


AMILSON ARAUJO LOPES
SECRETARIO

THIAGO RODRIGUES DOS SANTOS
CONTROLADOR INTERNO




RREO - ANEXO 5 (LRF, Art 53, inciso III)		R\$ 1,00		
DÍVIDA FISCAL LÍQUIDA	S A L D O S			
	EM 31/DEZ/2015 (a)	JUL/16 a AGO/16 (b)	EM SET/16 a OUT/16 (c)	
DÍVIDA CONSOLIDADA (I)	6.596.445,69	7.494.452,06	7.401.807,96	
DEDUÇÕES (II)	786.840,89	0,00	0,00	
Disponibilidade de caixa bruta	3.092.476,18	2.150.237,55	3.267.594,01	
Demais haveres financeiros	71.264,97	72.734,99	106.764,37	
(-) Restos a pagar processados (exceto precatórios)	2.376.900,26	3.307.076,25	4.418.558,21	
DÍVIDA CONSOLIDADA LÍQUIDA (III) = (I - II)	5.809.604,80	7.494.452,06	7.401.807,96	
RECEITAS DE PRIVATIVAÇÕES (IV)	0,00	0,00	0,00	
PASSIVOS RECONHECIDOS (V)	0,00	0,00	0,00	
DÍVIDA FISCAL LÍQUIDA (VI) = (III + IV - V)	5.809.604,80	7.494.452,06	7.401.807,96	
RESULTADO NOMINAL	PERÍODO DE REFERÊNCIA			
		NO BIMESTRE (c-b)	ATÉ BIMESTRE (c-a)	
VALOR		-92.644,10	1.592.203,16	
DISCRIMINAÇÃO DA META FISCAL	VALOR CORRENTE			
META DO RESULTADO NOMINAL FIXADA NO ANEXO DE METAS FISCAIS DA LDO PARA O EXERCÍCIO DE REFERÊNCIA				0,00

REGIME PREVIDENCIÁRIO

	S A L D O S		
	EM	EM	EM
	31/DEZ/2015 (a)	JUL/16 a AGO/16 (b)	SET/16 a OUT/16 (c)
DÍVIDA FISCAL LÍQUIDA PREVIDENCIÁRIA			
DÍVIDA CONSOLIDADA PREVIDENCIÁRIA (VII)	0,00	0,00	0,00
Passivo atuarial	0,00	0,00	0,00
Demais dívidas	0,00	0,00	0,00
DEDUÇÕES (VIII)	0,00	0,00	0,00
Disponibilidade de caixa bruta	0,00	0,00	0,00
Investimentos	0,00	0,00	0,00
Demais haveres financeiros	0,00	0,00	0,00
(-) Restos a pagar processados	0,00	0,00	0,00
DÍVIDA CONSOLIDADA LÍQUIDA PREVIDENCIÁRIA (IX) = (VII - VIII)	0,00	0,00	0,00
PASSIVOS RECONHECIDOS (X)	0,00	0,00	0,00
DÍVIDA FISCAL LÍQUIDA PREVIDENCIÁRIA (XI) = (IX - X)	0,00	0,00	0,00

Fonte: SISTEMA: Aspec Informática - Unidade Responsável: Prefeitura Municipal de Croatá - Data da Emissão: 30/11/2016 - Hora da Emissão: 10:16:05

Nota - 0 valor do item 'II' somente será preenchido se for positivo.

	
ANTONIO FELINTO FILHO PREFEITO MUNICIPAL	THIAGO RODRIGUES DOS SANTOS CONTROLADOR INTERNO
	
AMILSON ARAUJO LOPES SECRETÁRIO	

RREO - ANEXO 6 (LRF, Art 53, inciso III)

RECEITAS PRIMÁRIAS	PREVISÃO ATUALIZADA	RECEITAS REALIZADAS	
		ATÉ O BIMESTRE	ATÉ O BIMESTRE ANO ANTERIOR
RECEITAS PRIMÁRIAS CORRENTES (I)			
Receita tributária	36.191.000,00	28.855.923,42	27.562.086,36
IPTU	770.000,00	680.141,80	551.152,22
ISS	20.000,00	71,70	46.393,12
ITBI	190.000,00	231.528,11	150.282,56
IRRF	15.000,00	3.316,65	6.240,00
Outras receitas tributárias	450.000,00	367.100,34	274.062,58
Receita de contribuições	95.000,00	78.125,00	74.173,96
Outras receitas de contribuição	280.000,00	246.652,52	256.688,45
Receita patrimonial líquida	280.000,00	246.652,52	256.688,45
Receita patrimonial	1.000,00	0,00	110,00
(-) Aplicações financeiras	250.000,00	200.067,53	326.196,55
Transferências correntes	249.000,00	200.067,53	326.086,55
Cota-parte do FPM	34.970.000,00	27.778.130,02	26.628.304,61
Cota-parte do ICMS	13.200.000,00	10.081.827,34	9.712.487,11
Cota-parte do IPVA	2.440.000,00	2.200.704,95	2.119.773,30
Convênios	200.000,00	183.140,05	171.719,82
Outras transferências correntes	1.209.000,00	425.447,80	555.798,75
Demais receitas correntes	17.921.000,00	14.887.009,88	14.068.525,63
Dívida ativa	170.000,00	150.999,08	125.831,08
Diversas receitas correntes	17.000,00	4.501,94	14.194,54
RECEITAS DE CAPITAL (II)	153.000,00	146.497,14	111.636,54
Operações de crédito (III)	1.633.000,00	2.888.806,27	2.794.628,32
Amortização de empréstimos (IV)	0,00	0,00	0,00
Alienação de bens (V)	0,00	0,00	0,00
Transferências de capital	157.000,00	2.888.806,27	157.250,00
Convênios	1.476.000,00	2.885.521,99	2.637.378,32
Outras transferências de capital	1.476.000,00	3.284,28	0,00
RECEITAS PRIMÁRIAS DE CAPITAL (VI)= (II - III - IV - V)	1.476.000,00	2.888.806,27	2.637.378,32
RECEITA PRIMÁRIA TOTAL (VII)= (I + IV)	37.667.000,00	31.744.729,69	30.199.464,68


DESPESAS PRIMÁRIAS	DOTAÇÃO ATUALIZADA	DESPESAS EMPENHADAS		DESPESAS LIQUIDADAS	
		ATÉ O BIMESTRE EXERCÍCIO ATUAL	ATÉ O BIMESTRE EXERCÍCIO ANTERIOR	ATÉ O BIMESTRE EXERCÍCIO ATUAL	ATÉ O BIMESTRE EXERCÍCIO ANTERIOR
DESPESAS CORRENTES (VIII)	33.328.820,00	30.881.884,24	34.282.564,70	28.125.981,11	27.083.596,17
Pessoal e encargos sociais	20.764.488,99	19.360.105,50	19.740.236,53	17.369.544,83	15.314.361,33
Juros e encargos da dívida (IX)	0,00	0,00	0,00	0,00	0,00
Outras despesas correntes	12.564.331,01	11.521.778,74	14.542.328,17	10.756.436,28	11.769.234,84
DESPESAS PRIMÁRIAS CORRENTES (X) = (VIII - IX)	33.328.820,00	30.881.884,24	34.282.564,70	28.125.981,11	27.083.596,17
DESPESAS DE CAPITAL (XI)	4.363.450,00	4.312.222,73	3.779.984,44	4.743.028,22	2.853.847,53
Investimentos	3.808.450,00	3.762.222,78	3.451.180,89	3.748.723,78	2.589.440,53
Inversões financeiras	0,00	0,00	0,00	0,00	0,00
Concessão de empréstimos (XII)	0,00	0,00	0,00	0,00	0,00
Aquisição de título de capital já integralizado (XIII)	0,00	0,00	0,00	0,00	0,00
Amortização de dívida (XIV)	555.000,00	549.999,95	328.803,55	494.304,44	264.407,00
DESPESAS PRIMÁRIAS DE CAPITAL (XV) = (XI - XII - XIII - XIV)	3.808.450,00	3.762.222,78	3.451.180,89	3.748.723,78	2.589.440,53
Reserva de contingência (XVI)	380.730,00	0,00	0,00	0,00	0,00
Reserva do RPPS (XVII)	0,00	0,00	0,00	0,00	0,00
DESPESA PRIMÁRIA TOTAL (XVIII) = (X + XV + XVI + XVII)	37.518.000,00	34.644.107,02	37.733.745,59	31.874.704,89	29.673.036,70
RESULTADO PRIMÁRIO (XIX) = (VII - XVIII)	149.000,00	-	-	-129.975,20	526.427,98
SALDOS DE EXERCÍCIOS ANTERIORES	-	-	-	-	-


DISCRIMINAÇÃO DA META FISCAL


DISCRIMINAÇÃO DA META FISCAL	VALOR CORRENTE
META DE RESULTADO PRIMÁRIO FIXADA NO ANEXO DE METAS FISCAIS DA LDO PARA O EXERCÍCIO DE REFERÊNCIA	0,00


FONTE: SISTEMA: Aspec Informática - UNIDADE RESPONSÁVEL: Prefeitura Municipal de Croatá - DATA DA EMISSÃO: 30/11/2016 - HORA DA EMISSÃO: 10:16:48

RELATÓRIO RESUMIDO DA EXECUÇÃO ORÇAMENTÁRIA
DEMONSTRATIVO DO RESULTADO PRIMÁRIO
ORÇAMENTOS FISCAL E DA SEGURIDADE SOCIAL
5º bimestre de 2016 (Setembro a outubro)


ANTONIO FELINTO FILHO
PREFEITO MUNICIPAL


AMILSON ARAUJO LOPES
SECRETÁRIO


EXATORIAL - INSTITUTO DE CONTAS PÚBLICAS
RESPONSÁVEL


THIAGO RODRIGUES DOS SANTOS
CONTROLADOR INTERNO



ESTADO DO CEARÀ

CERTIFICADO DE PUBLICAÇÃO POR AFIXAÇÃO EM FLANELÓGRAFO

Para os devidos fins de provas, a quem interessar possa, em cumprimento das exigências legais, CERTIFICAMOS que foi publicado por AFIXAÇÃO no FLANELÓGRAFO desta repartição:

_____PREFEITURA MUNICIPAL DE CROATA_____

,em __30__ / __11__ / __2016__ os instrumentos da Gestão Fiscal da PREFEITURA DE CROATA, nos termos da Lei Complementar No. 101/2000, de 04.05.2000(DOU 05.05.2000), o seguinte :

RREO – (Relatório de Resumido de Execução Orçamentária) 5º Bimestre 2016

(Como recomenda a Lei Municipal 240/2007)

CROATA – CE, __30__ de __Novembro__ de __2016__.

Meiriane Carvalho de Moraes

Carimbo e Assinatura

MEIRIANE CARVALHO DE MORAIS
TESOUREIRA
PORTARIA Nº151/2013 GP

RELATÓRIO RESUMIDO DA EXECUÇÃO ORÇAMENTÁRIA
 DEMONSTRATIVO DOS RESTOS A PAGAR
 POR PODER E ÓRGÃO
 ORÇAMENTOS FISCAL E DA SEGURIDADE SOCIAL
 5º bimestre de 2016 (Setembro a Outubro)
 R\$ 1,00

RREO - ANEXO 7 (LRF, Art 53, inciso V)

PODER / ÓRGÃO	RESTOS A PAGAR PROCESSADOS				
	INSCRITOS		PAGOS (c)	CANCELADOS (d)	A PAGAR (e)=(a+b-c-d)
	EM EXERCÍCIOS ANTERIORES (a)	EM 31 DE DEZ. EXERC. ANTERIOR (b)			
RESTOS A PAGAR (EXCETO INTRA-ORÇAMENTARIO (I))	310.197,10	2.066.703,16	1.865.157,98	0,00	511.742,28
Executivo	310.161,10	2.066.703,16	1.865.157,98	0,00	511.706,28
2011-SEC.DE PLANEJ.ADM.E FINANÇAS	10.617,40	0,00	0,00	0,00	10.617,40
2011-SECRETARIA DE EDUCACAO	5.651,00	0,00	0,00	0,00	5.651,00
2011-SECRETARIA DE SAUDE	17.483,50	0,00	0,00	0,00	17.483,50
2011-SEC.DE DESENV.ECON.SUST.E ASSIST.S0	4.025,00	0,00	0,00	0,00	4.025,00
2011-SEC.DE INFRAESTRUTURA, REC.HID.SERVS	0,00	0,00	0,00	0,00	0,00
2012-GABINETE DO PREFEITO	1.157,00	0,00	0,00	0,00	1.157,00
2012-SEC.DE PLANEJ.ADM.E FINANÇAS	16.457,87	0,00	0,00	0,00	16.457,87
2012-SECRETARIA DE EDUCACAO	32.899,72	0,00	0,00	0,00	32.899,72
2012-SECRETARIA DE SAUDE	4.082,30	0,00	0,00	0,00	4.082,30
2012-SEC.DE DESENV.ECON.SUST.E ASSIST.S0	5.357,80	0,00	0,00	0,00	5.357,80
2012-SEC.DE INFRAESTRUTURA, REC.HID.SERVS	1.776,00	0,00	0,00	0,00	1.776,00
2013-Gabinete do Prefeito	75,48	0,00	0,00	0,00	75,48
2013-Sec.de Planej. Adm. e Finanças	1.483,52	0,00	0,00	0,00	1.483,52
2013-Secretaria de Educacao	9.398,38	0,00	0,00	0,00	9.398,38
2013-Secretaria de Saude	4.030,33	0,00	0,00	0,00	4.030,33
2013-Sec.de Desenv.Econ.Sust.e Assist.S0	11.333,17	0,00	0,00	0,00	11.333,17
2013-Sec.de Infraestrutura, Rec.Hid.SerVs	11.132,46	0,00	0,00	0,00	11.132,46
2013-Secretaria de Cultura	1.661,53	0,00	0,00	0,00	1.661,53
2014-Gabinete do Prefeito	6.502,00	0,00	0,00	0,00	6.502,00
2014-Sec. de Planejamento, Administração	23.626,96	0,00	0,00	0,00	23.626,96
2014-Secretaria de Educação/FUNDEB	9.137,76	0,00	0,00	0,00	9.137,76
2014-Secretaria de Saúde	100.512,02	0,00	76.855,78	0,00	23.656,24
2014-Sec. de Desenv. Econ. Sustentável e	905,20	0,00	0,00	0,00	905,20
2014-Sec.de Infraestrutura, Rec.Hid.SerVs	30.470,70	0,00	20.099,86	0,00	10.370,84
2014-Secretaria de Cultura	384,00	0,00	0,00	0,00	384,00
2015-Gabinete do Prefeito	0,00	124.881,39	124.881,39	0,00	0,00

RELATÓRIO RESUMIDO DA EXECUÇÃO ORÇAMENTÁRIA
 DEMONSTRATIVO DOS RESTOS A PAGAR
 POR PODER E ÓRGÃO
 ORÇAMENTOS FISCAL E DA SEGURIDADE SOCIAL
 5º Bimestre de 2016 (Setembro a Outubro)
 R\$ 1,00

RREO - ANEXO 7 (LRF, Art 53, inciso V)

PODER / ÓRGÃO	RESTOS A PAGAR PROCESSADOS				
	INSCRITOS		PAGOS (c)	CANCELADOS (d)	A PAGAR (e)=(a+b-c-d)
	EM EXERCÍCIOS ANTERIORES (a)	EM 31 DE DEZ. EXERC. ANTERIOR (b)			
2015-Sec. de Planejamento, Administração	0,00	155.248,32	138.177,69	0,00	17.070,63
2015-Secretaria de Educação/FUNDEB	0,00	867.306,64	718.415,12	0,00	148.891,52
2015-Secretaria de Saúde	0,00	324.644,04	277.742,57	0,00	46.901,47
2015-Sec. de Desenv. Econ. Sustentável e	0,00	48.391,33	39.700,70	0,00	8.690,63
2015-Sec.de Infraestrutura,Rec.Híd.servs	0,00	289.024,01	257.984,75	0,00	31.039,26
2015-Secretaria de Cultura	0,00	126.180,36	125.060,36	0,00	1.120,00
2015-Sec.de Agric.Pecuária e Meio Ambien	0,00	123.273,07	78.485,76	0,00	44.787,31
2015-Secretaria de Turismo	0,00	7.754,00	7.754,00	0,00	0,00
Legislativo	36,00	0,00	0,00	0,00	36,00
2014-Câmara Municipal de Croatá	36,00	0,00	0,00	0,00	36,00
Judiciário	0,00	0,00	0,00	0,00	0,00
Munistério Público	0,00	0,00	0,00	0,00	0,00
RESTOS A PAGAR (INTRA-ORÇAMENTÁRIO (II))	0,00	0,00	0,00	0,00	0,00
TOTAL (III)=(I)+(II)	310.197,10	2.066.703,16	1.865.157,98	0,00	511.742,28

RREO - ANEXO 7 (LRF, Art 53, inciso V)

PODER / ÓRGÃO	RESTOS A PAGAR NÃO PROCESSADOS					
	INSCRITOS		LIQUIDADOS (c)	PAGOS (d)	CANCELADOS (e)	A PAGAR (f)=(a+b-d-e)
	EM EXERCÍCIOS ANTERIORES (a)	EM 31 DE DEZ. EXERC. ANTERIOR (b)				
	695.198,35	241.631,42	334.295,18	316.719,40	0,00	620.110,37
RESTOS A PAGAR (EXCETO INTRA-ORÇAMENTÁRIO (I))						
Executivo	695.198,35	241.631,42	334.295,18	316.719,40	0,00	620.110,37
2011-SEC.DE PLANEJ.ADM.E FINANÇAS	0,00	0,00	0,00	0,00	0,00	10.617,40
2011-SECRETARIA DE EDUCACAO	0,00	0,00	0,00	0,00	0,00	5.651,00
2011-SECRETARIA DE SAUDE	0,00	0,00	0,00	0,00	0,00	17.483,50
2011-SEC.DE DESENV.ECON.SUST.E ASSIST.SO	0,00	0,00	0,00	0,00	0,00	4.025,00
2011-SEC.DE INFRAESTRUTURA,REC.HID.SERVS	12.000,00	0,00	0,00	0,00	0,00	0,00
2012-GABINETE DO PREFEITO	0,00	0,00	0,00	0,00	0,00	1.157,00
2012-SEC.DE PLANEJ.ADM.E FINANÇAS	525,00	0,00	0,00	0,00	0,00	16.457,87
2012-SECRETARIA DE EDUCACAO	440.097,37	0,00	0,00	0,00	0,00	32.899,72
2012-SECRETARIA DE SAUDE	46.468,93	0,00	0,00	0,00	0,00	4.082,30
2012-SEC.DE DESENV.ECON.SUST.E ASSIST.SO	0,00	0,00	0,00	0,00	0,00	5.357,80
2012-SEC.DE INFRAESTRUTURA,REC.HID.SERVS	181.555,63	0,00	106.051,15	106.051,15	0,00	-104.275,15
2013-Gabinete do Prefeito	0,00	0,00	0,00	0,00	0,00	75,48
2013-Sec.de Planej.Adm.e Finanças	2.993,76	0,00	0,00	0,00	0,00	1.483,52
2013-Secretaria de Educacao	0,00	0,00	0,00	0,00	0,00	9.398,38
2013-Secretaria de Saude	4.063,06	0,00	0,00	0,00	0,00	4.030,33
2013-Sec.de Desenv.Econ.Sust.e Assist.So	0,00	0,00	0,00	0,00	0,00	11.333,17
2013-Sec.de Infraestrutura,Rec.Hid.SerVs	0,00	0,00	0,00	0,00	0,00	11.132,46
2014-Secretaria de Cultura	0,00	0,00	0,00	0,00	0,00	1.661,53
2014-Gabinete do Prefeito	0,00	0,00	0,00	0,00	0,00	6.502,00
2014-Sec. de Planejamento, Administração	1.400,00	0,00	0,00	0,00	0,00	23.626,96
2014-Secretaria de Educação/FUNDEB	4.200,00	0,00	0,00	0,00	0,00	9.137,76
2014-Secretaria de Saude	1.890,00	0,00	0,00	0,00	0,00	100.512,02
2014-Sec. de desenv. Econ. Sustentável e	4,60	0,00	0,00	0,00	0,00	905,20
2014-Sec.de Infraestrutura,Rec.Hid.SerVs	0,00	0,00	0,00	0,00	0,00	30.470,70
2014-Secretaria de Cultura	0,00	0,00	0,00	0,00	0,00	384,00
2015-Gabinete do Prefeito	0,00	35.216,98	35.216,98	22.733,65	0,00	0,00

RREO - ANEXO 7 (LRF, Art 53, inciso V)

PODER / ÓRGÃO	RESTOS A PAGAR NÃO PROCESSADOS					
	INSCRITOS		LIQUIDADOS (c)	PAGOS (d)	CANCELADOS (e)	A PAGAR (f)=(a+b-d-e)
	EM EXERCÍCIOS ANTERIORES (a)	EM 31 DE DEZ. EXERC. ANTERIOR (b)				
2015-Sec. de Planejamento, Administração	0,00	2.652,89	2.497,50	2.497,50	0,00	155,39
2015-Secretaria de Educação/FUNDEB	0,00	62.403,37	62.403,37	62.403,37	0,00	0,00
2015-Secretaria de Saúde	0,00	50.508,67	42.948,47	42.948,47	0,00	7.560,20
2015-Sec. de Desenv. Econ. Sustentável e	0,00	5.422,92	3.055,12	3.055,12	0,00	2.367,80
2015-Sec.de Infraestrutura,Rec.Híd.Serivs	0,00	66.581,85	66.581,85	63.839,60	0,00	0,00
2015-Secretaria de Cultura	0,00	14.587,80	14.587,80	12.237,60	0,00	0,00
2015-Sec.de Agric.Pecuária e Meio Ambien	0,00	4.256,94	952,94	952,94	0,00	3.304,00
2015-Secretaria de Turismo	0,00	0,00	0,00	0,00	0,00	0,00
Legislativo	0,00	0,00	0,00	0,00	0,00	0,00
2014-Câmara Municipal de Croatá	0,00	0,00	0,00	0,00	0,00	36,00
Judiciário	0,00	0,00	0,00	0,00	0,00	0,00
Ministério Público	0,00	0,00	0,00	0,00	0,00	0,00
RESTOS A PAGAR (INTRA-ORÇAMENTÁRIO (II))	0,00	0,00	0,00	0,00	0,00	0,00
TOTAL (III)=(I)+(II)	695.198,35	241.631,42	334.295,18	316.719,40	0,00	620.110,37

TOTAL DOS SALDOS A PAGAR (III e)+(III f) = 1.131.852,65

FONTE: SISTEMA: Aspect Informática - UNIDADE RESPONSÁVEL: Prefeitura Municipal de Croatá - DATA DA EMISSÃO: 30/11/2016 - HORA DA EMISSÃO: 10:17:01

NOTAS: - Os movimentos de 'liquidação de restos a pagar', 'anulação de liquidação de restos a pagar',
 'anulação de pagamento' e 'reinscrição' não possuem colunas específicas neste modelo do STN,
 tendo sido alocados na coluna mais semelhante.

- Mesmo que o balanço de 2016 esteja encerrado, neste relatório não constam os restos a pagar inscritos em 2016

RREO - ANEXO 7 (LRF, Art 53, inciso V)

PODER / ÓRGÃO	RESTOS A PAGAR NÃO PROCESSADOS					
	INSCRITOS		LIQUIDADOS (c)	PAGOS (d)	CANCELADOS (e)	A PAGAR (f) = (a+b-d-e)
	EM EXERCÍCIOS ANTERIORES (a)	EM 31 DE DEZ. EXERC. ANTERIOR (b)				

Antonio Felipe Sph
 ANTONIO FELINTO FILHO
 PREFEITO MUNICIPAL

Thiago Rodrigues dos Santos
 EXATORIAL - INSTITUTO DE CONTAS PÚBLICAS
 RESPONSÁVEL

Amilson Araújo Lopes
 ANILSON ARAÚJO LOPES
 SECRETÁRIO

Thiago Rodrigues dos Santos
 THIAGO RODRIGUES DOS SANTOS
 CONTROLADOR INTERNO

RREO - ANEXO 8 (LDB, Art.72) R\$ 1,00

RECEITAS DO ENSINO

RECEITA RESULTANTE DE IMPOSTOS (caput do art. 212 da Constituição)	PREVISÃO INICIAL	PREVISÃO ATUALIZADA (a)	RECEITAS REALIZADAS	
			ATÉ O BIMESTRE (b)	% (c) = (b/a)x100
1 - RECEITAS DE IMPOSTOS	706.000,00	706.000,00	605.351,11	85,74
1.1 - Receita resultante do imposto sobre a Propriedade Predial e Territorial Urbana - IPTU	50.000,00	50.000,00	3.406,01	6,81
1.1.1 - IPTU	20.000,00	20.000,00	71,70	0,36
1.1.2 - Multa, juros de mora e outros encargos do IPTU	1.000,00	1.000,00	0,00	0,00
1.1.3 - Dívida ativa do IPTU	9.000,00	9.000,00	2.901,08	32,23
1.1.4 - Multa, juros de mora, atualização monetária e outros encargos da dívida ativa do IPTU	20.000,00	20.000,00	433,23	2,17
1.1.5 - Deduções da receita do IPTU	0,00	0,00	0,00	0,00
1.2 - Receita resultante do imposto sobre transmissão 'inter vivos' - ITBI	16.000,00	16.000,00	3.316,65	20,73
1.2.1 - ITBI	15.000,00	15.000,00	3.316,65	22,11
1.2.2 - Multa, juros de mora e outros encargos do ITBI	0,00	0,00	0,00	0,00
1.2.3 - Dívida ativa do ITBI	1.000,00	1.000,00	0,00	0,00
1.2.4 - Multa, juros de mora, atualização monetária e outros encargos da dívida ativa do ITBI	0,00	0,00	0,00	0,00
1.2.5 - Deduções da receita do ITBI	0,00	0,00	0,00	0,00
1.3 - Receita resultante do imposto sobre serviços de qualquer natureza - ISS	190.000,00	190.000,00	231.528,11	121,86
1.3.1 - ISS	190.000,00	190.000,00	231.528,11	121,86
1.3.2 - Multa, juros de mora e outros encargos do ISS	0,00	0,00	0,00	0,00
1.3.3 - Dívida ativa do ISS	0,00	0,00	0,00	0,00
1.3.4 - Multa, juros de mora, atualização monetária e outros encargos da dívida ativa do ISS	0,00	0,00	0,00	0,00
1.3.5 - Deduções da receita do ISS	0,00	0,00	0,00	0,00
1.4 - Receita resultante do imposto de renda retido na fonte - IRRF	450.000,00	450.000,00	367.100,34	81,58
1.4.1 - IRRF	450.000,00	450.000,00	367.100,34	81,58
1.4.2 - Multa, juros de mora e outros encargos do IRRF	0,00	0,00	0,00	0,00
1.4.3 - Dívida ativa do IRRF	0,00	0,00	0,00	0,00
1.4.4 - Multa, juros de mora, atualização monetária e outros encargos da dívida ativa do IRRF	0,00	0,00	0,00	0,00
1.4.5 - Deduções da receita do IRRF	0,00	0,00	0,00	0,00

	PREVISÃO INICIAL	PREVISÃO ATUALIZADA (a)	RECEITAS REALIZADAS	
			ATÉ O BIMESTRE (b)	% (c) = (b/a)x100
1.5 - Receita resultante do imposto territorial rural - ITR	0,00	0,00	0,00	0,00
1.5.1 - ITR	0,00	0,00	0,00	0,00
1.5.2 - Multa, juros de mora e outros encargos do ITR	0,00	0,00	0,00	0,00
1.5.3 - Dívida ativa do ITR	0,00	0,00	0,00	0,00
1.5.4 - Multa, juros de mora, atualização monetária e outros encargos da dívida ativa do ITR	0,00	0,00	0,00	0,00
1.5.5 - Deduções da receita do ITR	0,00	0,00	0,00	0,00
2 - RECEITA DE TRANSFERÊNCIAS CONSTITUCIONAIS E LEGAIS	19.828.000,00	19.828.000,00	15.485.048,17	78,10
2.1 - Cota parte do FPM	16.500.000,00	16.500.000,00	12.480.534,69	75,64
2.1.1 - Parcela referente à CF, art. 159, I, alínea b	16.500.000,00	16.500.000,00	12.480.534,69	75,64
2.1.2 - Parcela referente à CF, art. 159, I, alínea d	0,00	0,00	0,00	0,00
2.2 - Cota parte do ICMS	3.050.000,00	3.050.000,00	2.774.954,17	89,34
2.3 - ICMS - desoneração - L.C. 87/1996	10.000,00	10.000,00	9.134,70	91,35
2.4 - Cota parte IPI - Exportação	16.000,00	16.000,00	8.473,22	52,96
2.5 - Cota parte ITR	2.000,00	2.000,00	7.099,20	354,96
2.6 - Cota parte IPVA	250.000,00	250.000,00	254.852,19	101,94
2.7 - Cota parte IOF-ouro	0,00	0,00	0,00	0,00
3 - TOTAL DA RECEITA DE IMPOSTOS (1 + 2)	20.534.000,00	20.534.000,00	16.090.399,28	78,36
RECEITAS ADICIONAIS PARA FINANCIAMENTO DO ENSINO				
4 - RECEITAS DE APLICAÇÃO FINANCEIRA DE OUTROS RECURSOS DE IMPOSTOS VINCULADOS AO ENSINO	0,00	0,00	0,00	0,00
5 - RECEITAS DE TRANSFERÊNCIAS DO FNDE	1.073.000,00	1.073.000,00	1.137.811,26	106,04
5.1 - Transferências do salário-educação	500.000,00	500.000,00	466.122,58	93,22
5.2 - Transferências diretas - PDDE	3.000,00	3.000,00	720,00	24,00
5.3 - Transferências diretas - PNAE	370.000,00	370.000,00	392.924,00	106,20
5.4 - Transferências diretas - PNATE	150.000,00	150.000,00	254.754,72	169,84
5.5 - Outras transferências do FNDE	50.000,00	50.000,00	21.749,31	43,50
5.6 - Aplicação financeira dos recursos do FNDE	0,00	0,00	1.540,65	0,00
6 - RECEITAS DE TRANSFERÊNCIAS DE CONVÊNIOS	704.000,00	704.000,00	198.915,69	28,26
6.1 - Transferências de convênios	704.000,00	704.000,00	194.116,00	27,57
6.2 - Aplicação financeira dos recursos de convênios	0,00	0,00	4.789,69	0,00
7 - RECEITA DE OPERAÇÕES DE CRÉDITO	0,00	0,00	0,00	0,00
8 - OUTRAS RECEITAS PARA FINANCIAMENTO DO ENSINO	0,00	0,00	132.302,69	0,00

9 - TOTAL DAS RECEITAS ADICIONAIS PARA FINANCIAMENTO DO ENSINO (4+5+6+7+8)	1.777.000,00	1.777.000,00	1.469.029,64	82,67
--	--------------	--------------	--------------	-------

FUNDEB

RECEITAS DO FUNDEB	PREVISÃO INICIAL	PREVISÃO ATUALIZADA (a)	RECEITAS REALIZADAS	
			ATÉ O BIMESTRE (b)	% (c) = (b/a)x100
10 - RECEITAS DESTINADAS AO FUNDEB	3.965.600,00	3.965.600,00	2.999.610,08	75,64
10.1 - Cota-parte FPM destinado ao Fundeb (20% de 2.1.1)	3.300.000,00	3.300.000,00	2.398.707,35	72,69
10.2 - Cota-parte ICMS destinado ao Fundeb (20% de 2.2)	610.000,00	610.000,00	524.249,22	85,94
10.3 - Cota-parte ICMS-desonerção destinado ao Fundeb (20% de 2.3)	2.000,00	2.000,00	1.876,90	93,35
10.4 - Cota-parte IPI destinado ao Fundeb (20% de 2.4)	3.200,00	3.200,00	1.694,66	52,96
10.5 - Cota-parte ITR destinado ao Fundeb (20% de 1.5 + 2.5)	400,00	400,00	1.419,81	354,95
10.5 - Cota-parte IPVA destinado ao Fundeb (20% de 2.6)	50.000,00	50.000,00	71.712,14	143,42
11 - RECEITAS RECEBIDAS DO FUNDEB	13.548.600,00	13.548.600,00	10.217.504,67	75,41
11.1 - Transferência de recursos do Fundeb	9.800.000,00	9.800.000,00	7.346.000,66	74,96
11.2 - Complementação da União ao Fundeb	3.748.600,00	3.748.600,00	2.811.243,10	74,99
11.3 - Receita de aplicação financeira dos recursos do Fundeb	0,00	0,00	60.260,91	0,00
12 - RESULTADO LÍQUIDO DAS TRANSFERÊNCIAS DO FUNDEB (11.1 - 10)	5.834.400,00	5.834.400,00	4.346.390,58	74,50

[SE RESULTADO LÍQUIDO DA TRANSFERÊNCIA (12)>0] = ACRÉSCIMO RESULTANTE DAS TRANSFERÊNCIAS DO FUNDEB

[SE RESULTADO LÍQUIDO DA TRANSFERÊNCIA (12)<0] = DECRESCIMO RESULTANTE DAS TRANSFERÊNCIAS DO FUNDEB

DESPESAS DO FUNDEB	DOTAÇÃO INICIAL	DOTAÇÃO ATUALIZADA (d)	DESPESAS EMPENHADAS		DESPESAS LIQUIDADAS	
			ATÉ O BIMESTRE (e)	% (f)=(e/d)x100	ATÉ O BIMESTRE (e)	% (h)=(g/d)x100
13-PAGAMENTO DOS PROFISSIONAIS DO MAGISTÉRIO	9.203.146,07	8.336.793,22	8.151.320,82	97,78	7.332.477,04	87,95
13.1 - Com educação infantil	1.730.012,38	1.106.211,49	1.061.496,14	95,96	874.333,37	79,04
13.2 - Com educação fundamental	7.473.133,69	7.230.581,73	7.089.824,68	98,05	6.458.143,67	89,32

RELATÓRIO RESUMIDO DA EXECUÇÃO ORÇAMENTÁRIA
 DEMONSTR. DAS RECEITAS E DESPESAS
 COM MANUTENÇÃO E DESENV. DO ENSINO - MDE
 ORÇAMENTOS FISCAL E DA SEGURIDADE SOCIAL
 5º bimestre de 2016 (Setembro a outubro)

14-OUTRAS DESPESAS	3.995.453,93	3.838.676,78	3.680.347,87	95,88	3.423.165,64	89,18
14.1 - Com educação infantil	82.587,62	32.808,31	41.739,07	79,04	41.739,07	79,04
14.2 - Com educação fundamental	3.912.866,31	3.785.868,77	3.638.608,80	96,11	3.381.426,57	89,32
15 - Total das despesas do Fundeb	13.198.600,00	12.175.470,00	11.831.668,69	97,18	10.755.642,68	88,34
DEDUÇÕES PARA FINS DO LIMITE DO FUNDEB PARA PAGAMENTO DOS PROFISSIONAIS DO MAGISTÉRIO						
16- Restos a pagar inscritos no exercício sem disponibilidade financeira de recursos do Fundeb					280.865,09	
16.1 - FUNDEB 60%					168.519,05	
16.2 - FUNDEB 40%					112.346,04	
17- Despesas custeadas com o 'superavit' financeiro do exercício ante					0,00	
17.1 - FUNDEB 60%					0,00	
17.2 - FUNDEB 40%					0,00	
18- Total de deduções consideradas para fins do limite do Fundeb (16+17)					280.865,09	
19- Total das despesas do FUNDEB para fins de limites (15-18)					10.474.777,59	
19.1 - Mínimo de 60% do FUNDEB na remuneração do Magistério $(13 - (16.1 + 17.1)) / ((11) \times 100)\%$					70,11	
19.2 - Mínimo de 40% de despesa com MDE, que não remuneração do magistério $(14 - (16.2 + 17.2)) / ((11) \times 100)\%$					32,40	
19.3 - Máximo de 5% não aplicado no exercício $(100 - (19.1 + 19.2))\%$					0,00	
CONTROLE DA UTILIZAÇÃO DE RECURSOS NO EXERCÍCIO SUBSEQUENTE						
20- Recursos recebidos do fundeb em exercício anterior que não foram utilizados					0,00	
21- Despesas custeadas com o saldo do item 20 até o bimestre atual					0,00	
MANUTENÇÃO E DESENVOLVIMENTO DO ENSINO - DESPESAS CUSTEADAS COM A RECEITA RESULTANTE DE IMPOSTOS E RECURSOS DO FUNDEB						
RECEITAS COM AÇÕES TÍPICAS DE MDE	PREVISÃO INICIAL	PREVISÃO ATUALIZADA (a)	RECEITAS REALIZADAS			
			ATÉ O BIMESTRE (b)	% (c) = (b/a) x 100		
22- Impostos e transferências destinadas à MDE (25% de 3)	5.133.500,00	5.133.500,00	4.022.599,82	78,36		

RELATÓRIO RESUMIDO DA EXECUÇÃO ORÇAMENTÁRIA
 DEMONSTR. DAS RECEITAS E DESPESAS
 COM MANUTENÇÃO E DESENV. DO ENSINO - MDE
 ORÇAMENTOS FISCAL E DA SEGURIDADE SOCIAL
 5º bimestre de 2016 (Setembro a Outubro)

DESPESAS COM AÇÕES TÍPICAS DE MDE	DOTAÇÃO INICIAL	DOTAÇÃO ATUALIZADA (d)	DESPESAS EMPENHADAS		DESPESAS LIQUIDADAS	
			ATÉ O BIMESTRE (e)	% (f)=(e/d)x100	ATÉ O BIMESTRE (g)	% (h)=(g/d)x100
23-Educação infantil	2.323.604,40	1.159.024,40	1.103.235,21	95,19	916.072,44	79,04
23.1 - Creche (23.1)	0,00	0,00	0,00	0,00	0,00	0,00
23.1.1 - Despesas custeadas com recursos do FUNDEB (23.1.1)	0,00	0,00	0,00	0,00	0,00	0,00
23.1.2 - Despesas custeadas com outros recursos de impostos (2)	0,00	0,00	0,00	0,00	0,00	0,00
23.2 - Pré-escola (23.2)	2.323.604,40	1.159.024,40	1.103.235,21	95,19	916.072,44	79,04
23.2.1 - Despesas custeadas com recursos do FUNDEB (23.2.1)	1.812.600,00	1.159.020,00	1.103.235,21	95,19	916.072,44	79,04
23.2.2 - Despesas custeadas com outros recursos de impostos (2)	511.004,40	4,40	0,00	0,00	0,00	0,00
24-Ensino fundamental	13.419.995,60	12.999.047,20	12.560.671,24	96,63	11.555.761,98	88,90
24.1 - Despesas custeadas com recursos do Fundeb	11.386.000,00	11.016.450,00	10.728.433,48	97,39	9.839.570,24	89,32
24.2 - Despesas custeadas com outros recursos de impostos	2.033.995,60	1.982.597,20	1.832.237,76	92,42	1.716.191,74	86,56
25-Ensino médio	0,00	0,00	0,00	0,00	0,00	0,00
26-Ensino superior	79.900,00	0,00	0,00	0,00	0,00	0,00
27-Ensino profissional não integrado ao ensino regular	0,00	0,00	0,00	0,00	0,00	0,00
28-Outras	0,00	0,00	0,00	0,00	0,00	0,00
29 - Total de despesas com ações típicas de MDE	15.823.500,00	14.158.071,60	13.663.906,45	96,51	12.471.834,42	88,09
INDICADORES DO FUNDEB			VALOR			
30-Resultado líquido das transferências do Fundeb					4.346.390,58	
31-Despesas custeadas com a complementação do Fundeb no exercício					2.811.243,10	
32-Receita de aplicação financeira dos recursos do Fundeb até o bimestre					60.260,91	
33-Despesas custeadas com superavit financeiro do exercício anterior do Fundeb					0,00	
34-Despesas custeadas com o 'superavit' financeiro do exercício anterior, de outros recursos de impostos					458.671,57	
35-Restos a pagar inscritos no exercício sem disponibilidade financeira					627.008,61	
36-Cancelamento no exercício de restos a pagar inscritos com dispon. de recursos de impostos vinculados ao ensino					0,00	
37-Total das deduções para fins do limite constitucional					8.303.574,77	
38-Total das despesas para fins de limite ((23 + 24) - 37)					4.168.259,65	
39-Mínimo de 25% das receitas resultantes de impostos em MDE (38/3 x 100)%					25,91	



ESTADO DO CEARÀ

CERTIFICADO DE PUBLICAÇÃO POR AFIXAÇÃO EM FLANELÓGRAFO

Para os devidos fins de provas, a quem interessar possa, em cumprimento das exigências legais, CERTIFICAMOS que foi publicado por AFIXAÇÃO no FLANELÓGRAFO desta repartição:

CÂMARA MUNICIPAL DE CROATA

,em __30__ / __11__ / __2016__ os instrumentos da Gestão Fiscal da PREFEITURA DE CROATA, nos termos da Lei Complementar No. 101/2000, de 04.05.2000(DOU 05.05.2000), o seguinte :

RREO – (Relatório de Resumido de Execução Orçamentária) 5º Bimestre 2016

(Como recomenda a Lei Municipal 240/2007)

CROATA – CE, __30__ de __Novembro__ de __2016__.

RECEBIDO EM 30.11.2016

Fernando Carlos Ribeiro de Sousa

CÂM. Carimbo e Assinatura CROATA

OUTRAS INFORMAÇÕES PARA CONTROLE

OUTRAS DESPESAS CUSTEADAS COM RECEITAS ADICIONAIS PARA FINANCIAMENTO DO ENSINO	DOTAÇÃO INICIAL	DOTAÇÃO ATUALIZADA (d)	DESPESAS EMPENHADAS		DESPESAS LIQUIDADAS	
			ATÉ O BIMESTRE (e)	(f)=(e/d)x100 %	ATÉ O BIMESTRE (g)	(h)=(g/d)x100 %
40 - Despesas custeadas com a aplicação financeira de outros recursos de impostos vinculados ao ensino	0,00	0,00	0,00	0,00	0,00	0,00
41 - Despesas custeadas com a contribuição social do salário-educação	466.122,58	466.122,58	466.122,58	100,00	466.122,58	100,00
42 - Despesas custeadas com operações de crédito	0,00	0,00	0,00	0,00	0,00	0,00
43 - Despesas custeadas com outras receitas para financiamento do ensino	319.208,78	319.208,78	319.208,78	100,00	319.208,78	100,00
44 - Total de outras despesas custeadas com receitas adicionais para financiamento do ensino (40+41+42+43)	785.331,36	785.331,36	785.331,36	100,00	785.331,36	100,00
45 - Total geral de despesas com MDE (29+44)	13.257.165,78	13.257.165,78	13.257.165,78	100,00	13.257.165,78	100,00

RESTOS A PAGAR INSCRITOS COM DISPONIBILIDADE FINANCEIRA DE RECURSOS DE IMPOSTOS VINCULADOS AO ENSINO

	A PAGAR ATÉ O BIMESTRE	CANCELADAS EM EXERCÍCIO (g)
46 - Restos a pagar de despesas com MDE	298.842,52	0,00
46.1 - Executadas com recursos de impostos ao ensino	149.421,26	0,00
46.2 - Executadas com recursos do FUNDEB	149.421,26	0,00

FLUXO FINANCEIRO DOS RECURSOS DO FUNDEB

	VALOR
47-SALDO FINANCEIRO DO FUNDEB EM 31 DE DEZEMBRO DO EXERCÍCIO ANTERIO	414.078,91
48-(+) INGRESSO DE RECURSOS DO FUNDEB ATÉ O BIMESTRE	10.157.243,76
49-(-) PAGAMENTOS EFETUADOS ATÉ O BIMESTRE	9.792.734,24
49.1-(-) Orçamento do exercício	9.792.734,24
49.2-(-) Restos a pagar	0,00

50-(+) RECEITA DE APLICAÇÃO FINANCEIRA DOS RECURSOS DO FUNDEB ATÉ O
51-(=) SALDO FINANCEIRO DO FUNDEB NO EXERCÍCIO ATUAL

60.260,91
838.849,34

FONTE: SISTEMA: Aspec Informática - UNIDADE RESPONSÁVEL: Prefeitura Municipal de Croatá - DATA DA EMISSÃO: 30/11/2016 - HORA DA EMISSÃO: 10:21:01

Notas: - O item 35 exibirá, nos bimestres anteriores a dezembro, o 'valor liquidado e a pagar' sem disponibilidade financeira, para que já se tenha uma 'prévia' do valor que
que será deduzido em dezembro. Isto permite que se tenha conhecimento antecipado de deduções que só seriam exibidas em dezembro.


Antonio Felinto Filho

ANTONIO FELINTO FILHO
PREFEITO MUNICIPAL

EXATOREAL-INSITITO DE CONTAS PUBLICAS
RESPONSÁVEL


AMILSON ARAUJO LOPES
SECRETÁRIO

THIAGO RODRIGUES DOS SANTOS
CONTROLADOR INTERNO

RREO - ANEXO 12 (LC 141/2012, art.35)

R\$ 1,00

RECEITAS PARA APURAÇÃO DA APLICAÇÃO EM AÇÕES E SERVIÇOS PÚBLICOS DE SAÚDE

	PREVISÃO INICIAL	PREVISÃO ATUALIZADA (a)	RECEITAS REALIZADAS	
			ATÉ O BIMESTRE (b)	% (c) = (b/a)x100
RECEITAS DE IMPOSTOS LÍQUIDA (I)	706.000,00	706.000,00	605.351,11	85,74
Imposto Predial e Territorial Urbano - IPTU	20.000,00	20.000,00	71,70	0,36
Imposto sobre Transmissão de Bens Intervivos - ITBI	15.000,00	15.000,00	3.316,65	22,11
Imposto sobre Serviços de Qualquer Natureza - ISS	190.000,00	190.000,00	231.528,11	121,86
Imposto de Renda Retido na Fonte - IRRF	450.000,00	450.000,00	367.100,34	81,58
Imposto Territorial Rural - ITR	0,00	0,00	0,00	0,00
Multas, juros de mora e outros encargos de impostos	1.000,00	1.000,00	0,00	0,00
Dívida ativa de impostos	10.000,00	10.000,00	2.901,08	29,01
Multas, juros de mora, atualização monetária e outros encargos da dívida ativa de impostos	20.000,00	20.000,00	433,23	2,17
RECEITAS DE TRANSFERÊNCIAS CONSTITUCIONAIS E LEGAIS (II)	19.828.000,00	19.828.000,00	15.485.048,17	78,10
Cota parte FPM	16.500.000,00	16.500.000,00	12.480.534,69	75,64
Cota parte ITR	2.000,00	2.000,00	7.099,20	354,96
Cota parte IPVA	250.000,00	250.000,00	294.852,19	101,94
Cota parte ICMS	3.050.000,00	3.050.000,00	2.774.954,17	91,34
Cota parte IPI - Exportação	16.000,00	16.000,00	8.473,22	52,96
Compensações Financeiras Provenientes de Impostos e Transferências constitucionais	10.000,00	10.000,00	9.134,70	91,35
Desoneração ICMS LC 87/97	10.000,00	10.000,00	9.134,70	91,35
Outras	0,00	0,00	0,00	0,00
TOTAL DE RECEITAS PARA APURAÇÃO DA APLICAÇÃO EM AÇÕES E SERVIÇOS PÚBLICOS DE SAÚDE(III) = I+II	20.534.000,00	20.534.000,00	16.090.399,28	78,36

RECEITAS ADICIONAIS PARA FINANCIAMENTO DA SAÚDE

	PREVISÃO INICIAL	PREVISÃO ATUALIZADA (c)	RECEITAS REALIZADAS	
			ATÉ O BIMESTRE (d)	% (d/c)*100
TRANSFERÊNCIAS DE RECURSOS DO SISTEMA ÚNICO DE SAÚDE - SUS (II)	2.825.000,00	2.825.000,00	3.515.671,92	124,45
Provenientes da União	2.710.000,00	2.710.000,00	3.425.115,62	126,39
Provenientes do Estado	115.000,00	115.000,00	90.556,30	78,74
Desoneração ICMS (LC 87/96)	0,00	0,00	0,00	0,00
Outras receitas do SUS	0,00	0,00	0,00	0,00
TRANSFERÊNCIAS VOLUNTÁRIAS	255.000,00	255.000,00	580.556,30	227,67

AD

RECEITAS DE OPERAÇÕES DE CRÉDITO VINCULADAS À SAÚDE	0,00	0,00	0,00	0,00	0,00
OUTRAS RECEITAS PARA FINANCIAMENTO DA SAÚDE	12.000,00	12.000,00	33.634,76	280,29	
TOTAL DE RECEITAS ADICIONAIS PARA FINANCIAMENTO DA SAÚDE	3.092.000,00	3.092.000,00	4.129.862,98	133,57	

DESPESAS COM SAÚDE (por grupo de natureza de despesa)	DOTAÇÃO INICIAL	DOTAÇÃO ATUALIZADA (e)	DESPESAS EMPENHADAS		DESPESAS LIQUIDADAS		INSCRITAS EM RESTOS A PAGAR NÃO PROCESSADOS
			ATÉ O BIMESTRE (f)	(f/e) x 100	ATÉ O BIMESTRE (g)	(g/e) x 100	
DESPESAS CORRENTES	7.539.100,00	8.497.588,40	8.276.604,35	97,40	7.320.180,52	86,14	956.423,83
Pessoal e encargos sociais	2.934.200,00	5.074.438,40	5.035.458,52	99,23	4.410.277,23	86,91	625.181,29
Juros e encargos da dívida	0,00	0,00	0,00	0,00	0,00	0,00	0,00
Outras despesas correntes	4.584.900,00	3.423.150,00	3.241.145,83	94,68	2.909.903,29	85,01	331.242,54
DESPESAS DE CAPITAL	659.000,00	753.500,00	729.053,15	96,76	718.054,15	95,30	10.999,00
Investimentos	659.000,00	753.500,00	729.053,15	96,76	718.054,15	95,30	10.999,00
Inversões financeiras	0,00	0,00	0,00	0,00	0,00	0,00	0,00
Amortização de dívidas	0,00	0,00	0,00	0,00	0,00	0,00	0,00
TOTAL DAS DESPESAS COM SAÚDE (IV)	8.198.100,00	9.251.088,40	9.005.657,50	97,35	8.038.234,67	86,89	967.422,83

DESPESAS COM SAÚDE NÃO COMPUTADAS PARA FINS DE APURAÇÃO DO PERCENTUAL MÍNIMO	DOTAÇÃO INICIAL	DOTAÇÃO ATUALIZADA	DESPESAS EMPENHADAS		DESPESAS LIQUIDADAS		INSCRITAS EM RESTOS A PAGAR NÃO PROCESSADOS
			ATÉ O BIMESTRE (h)	(h/IVf) x 100	ATÉ O BIMESTRE (i)	(i/IVg) x 100	
DESPESAS COM INATIVOS E PENSIONISTAS	0,00	0,00	0,00	0,00	0,00	0,00	0,00
DESPESAS COM ASSISTÊNCIA À SAÚDE QUE NÃO ATENDE AO PRINCÍPIO DE ACESSO UNIVERSAL	0,00	0,00	0,00	0,00	0,00	0,00	0,00
DESPESAS CUSTEADAS COM OUTROS RECURSOS	3.515.671,92	3.515.671,92	3.515.671,92	39,04	3.515.671,92	43,74	0,00
Recursos de transferências do sistema único de saúde - SUS	3.515.671,92	3.515.671,92	3.515.671,92	39,04	3.515.671,92	43,74	0,00
Recursos de operações de crédito	0,00	0,00	0,00	0,00	0,00	0,00	0,00
Outros recursos	0,00	0,00	0,00	0,00	0,00	0,00	0,00
OUTRAS AÇÕES E SERVIÇOS NÃO COMPUTADOS	0,00	0,00	0,00	0,00	0,00	0,00	0,00
RESTOS A PAGAR NÃO PROCESSADOS INSCRITOS INDEVIDAMENTE NO EXERCÍCIO SEM DISPONIBILIDADE FINANCEIRA	0,00	0,00	0,00	0,00	0,00	0,00	0,00
DESPESAS CUSTEADAS COM DISPONIBILIDADE DE CAIXA VINCULADA AOS RESTOS A PAGAR CANCELADOS	0,00	0,00	0,00	0,00	0,00	0,00	0,00

DESPESAS CUSTEADAS COM RECURSOS VINCULADOS A PARCELA DO PERCENTUAL MÍNIMO QUE NÃO FOI APLICADA EM AÇÕES E SERVIÇOS DE EM EXERCÍCIOS ANTERIORES	0,00	0,00	0,00	0,00	0,00	0,00	0,00	0,00	0,00
TOTAL DAS DESPESAS COM NÃO COMPUTADAS (V)	3.515.671,92	3.515.671,92	4.483.094,75	127,52	3.515.671,92	100,00	967.422,83		
TOTAL DAS DESPESAS COM AÇÕES E SERVIÇOS PÚBLICOS DE SAÚDE (VI)=(IV-V)	4.682.428,08	5.735.416,48	4.522.562,75	78,85	4.522.562,75	78,85	0,00		

PARTICIPAÇÃO DAS DESPESAS COM AÇÕES E SERVIÇOS PÚBLICOS DE SAÚDE NAS RECEITAS DE IMPOSTOS LIQ.E TRANSF.CONSTITUC.E LEGAIS - LIMITE CONSTITUCIONAL 15% - (VI/III)*100 (VII%)
 VALOR REFERENTE A DIFERENÇA ENTRE O VALOR EXECUTADO E O LIMITE MÍNIMO CONSTITUCIONAL (VI - (15%*III))

28,11

2.109.002,86

EXECUÇÃO DE RESTOS A PAGAR NÃO PROCESSADOS COM DISPONIBILIDADE DE CAIXA	INSCRITOS	CANCELADOS/ PRESCRITOS	PAGOS	A PAGAR	PARCELA CONSIDERADA NO LIMITE
Inscritos em 2015	0,00	0,00	0,00	0,00	0,00
Inscritos em 2014	0,00	0,00	0,00	0,00	0,00
Inscritos em 2013	0,00	0,00	0,00	0,00	0,00
Inscritos em 2012	0,00	0,00	0,00	0,00	0,00
Inscritos em exercícios anteriores a 2012	0,00	0,00	0,00	0,00	0,00
TOTAL (VIII)	0,00	0,00	0,00	0,00	0,00

CONTROLE DE RESTOS A PAGAR CANCELADOS OU PRESCRITOS PARA FINS DE APLICAÇÃO DA DISPONIBILIDADE DE CAIXA CONFORME ART 24, PAR 1º, 2º	RESTOS A PAGAR CANCELADOS OU PRESCRITOS		
	SALDO INICIAL	DESPESAS CUSTEADAS NO EXERC.DE REFERENCIA	SALDO FINAL (NÃO APLICADO)
Restos a pagar cancelados ou prescritos em 2016	0,00	0,00	0,00
Restos a pagar cancelados ou prescritos em 2015	0,00	0,00	0,00
Restos a pagar cancelados ou prescritos em 2014	0,00	0,00	0,00
Restos a pagar cancelados ou prescritos em 2013	0,00	0,00	0,00
Restos a pagar cancelados ou prescritos em exercícios anteriores a 2012	0,00	0,00	0,00
Total	0,00	0,00	0,00

	LIMITE NÃO CUMPRIDO				INSCRITAS EM RESTOS A PAGAR NÃO PROCESSADOS
	CONTROLE DO VALOR REFERENTE AO PERCENTUAL MÍNIMO NÃO CUMPRIDO EM EXERCÍCIOS ANTERIORES PARA FINS DE APLICAÇÃO DOS RECURSOS VINCULADOS CONFORME ARTS 25 E 26		DESPESAS LIQUIDADAS		
	SALDO INICIAL	DESPESAS CUSTEADAS NO EXERC. DE REFERENCIA	SALDO FINAL (NÃO APLICADO)	ATÉ O BIMESTRE (m)	
Restos a pagar cancelados ou prescritos em 2016	0,00	0,00	0,00	2.829.469,90	359.470,04
Restos a pagar cancelados ou prescritos em 2015	0,00	0,00	0,00	3.239.838,09	195.101,21
Restos a pagar cancelados ou prescritos em 2014	0,00	0,00	0,00	48.275,81	1.044,79
Restos a pagar cancelados ou prescritos em 2013	0,00	0,00	0,00	0,00	0,00
Restos a pagar cancelados ou prescritos em exercícios anteriores a 2012	0,00	0,00	0,00	199.856,50	56.195,57
TOTAL	0,00	0,00	0,00	1.720.794,37	355.611,22
				8.038.234,67	967.427,83
				100,00	100,00

DESPESAS COM SAÚDE (por subfunção)	DOTAÇÃO INICIAL	DOTAÇÃO ATUALIZADA	DESPESAS EMPENHADAS		DESPESAS LIQUIDADAS		INSCRITAS EM RESTOS A PAGAR NÃO PROCESSADOS
			ATÉ O BIMESTRE (1)	% (1/total) x100	ATÉ O BIMESTRE (m)	% (m/total) x100	
Atenção básica	3.450.000,00	3.284.750,00	3.188.939,94	35,41	2.829.469,90	35,20	359.470,04
Assistência hospitalar e ambulatorial	2.879.900,00	3.486.548,40	3.434.939,30	38,14	3.239.838,09	40,31	195.101,21
Supporte profilático e terapêutico	140.000,00	64.600,00	49.320,60	0,55	48.275,81	0,60	1.044,79
Vigilância sanitária	0,00	0,00	0,00	0,00	0,00	0,00	0,00
Vigilância epidemiológica	299.200,00	291.350,00	256.032,07	2,84	199.856,50	2,49	56.195,57
Alimentação e nutrição	0,00	0,00	0,00	0,00	0,00	0,00	0,00
Outras subfunções	1.429.000,00	2.123.840,00	2.076.405,59	23,06	1.720.794,37	21,41	355.611,22
TOTAL DE DESPESAS	8.198.100,00	9.251.088,40	9.005.657,50	100,00	8.038.234,67	100,00	967.427,83

FONTE: SISTEMA: Aspec Informática - UNIDADE RESPONSÁVEL: Prefeitura Municipal de Croatá - DATA DA EMISSÃO: 30/11/2016 - HORA DA EMISSÃO: 10:22:21

RELATÓRIO RESUMIDO DA EXECUÇÃO ORÇAMENTÁRIA
DEMONSTRATIVO DAS RECEITAS DE IMPOSTOS E
DAS DESPESAS PRÓPRIAS COM SAÚDE
ORÇAMENTOS FISCAL E DA SEGURIDADE SOCIAL
5º bimestre de 2016 (Setembro a Outubro)



ANTONIO FELINTO FILHO
PREFEITO MUNICIPAL



EXATORIAL - INSTITUTO DE CONTAS PÚBLICAS
RESPONSÁVEL



AMILSON ARAÚJO LOPES
SECRETÁRIO



THIAGO RODRIGUES DOS SANTOS
CONTROLADOR INTERNO

RREO - ANEXO 13 (Lei no. 11.079 de 30.12.2004, arts 22,25 e 28)

R\$ 1,00

ESPECIFICAÇÃO	SALDO TOTAL EM 31 DE DEZEMBRO DO EXERCÍCIO ANTERIOR (a)	REGISTROS EFETUADOS EM EXERCÍCIO ATUAL		SALDO TOTAL (c)=(a+b)
		No bimestre	Até o bimestre (b)	
TOTAL DE ATIVOS				
Direitos futuros				
Ativos contabilizados na SPE				
Contrapartida para provisões de PPP				
TOTAL DE PASSIVOS(I)				
Obrigações não relacionadas a serviços				
Contrapartida para ativos da SPE				
Provisões de PPP				
GARANTIAS DE PPP (II)				
SALDO LÍQUIDO DE PASSIVOS DE PPP (III) = (I-II)				
PASSIVOS CONTINGENTES				
Contraprestações futuras				
Riscos não provisionados				
Outros passivos contingentes				
ATIVOS CONTINGENTES				
Serviços futuros				
Outros ativos contingentes				

DESPESAS DE PPP	EXERCÍCIO ANTERIOR	EXERCÍCIO CORRENTE (EC)	<EC + 1>	<EC + 2>	<EC + 3>	<EC + 4>	<EC + 5>	<EC + 6>	<EC + 7>	<EC + 8>	<EC + 9>
Do ente federado											
Das estatais não-dependentes											
TOTAL DAS DESPESAS											
RECEITA CORRENTE LÍQUIDA(RCL)	34.421.711,97	29.055.990,95									
TOTAL DAS DESPESAS / RCL (%)											
Nota:											

FONTE: SISTEMA: Aspec Informática - UNIDADE RESPONSÁVEL: Prefeitura Municipal de Croatá - DATA DA EMISSÃO: 30/11/2016 - HORA DA EMISSÃO: 10:22:45

<i>Antonio Felinto Filho</i>	<i>Thiago Rodrigues dos Santos</i>
ANTONIO FELINTO FILHO PREFEITO MUNICIPAL	EXATORIAL-INSTITUÍDO DE CONTAS PÚBLICAS RESPONSÁVEL
<i>Amilson Abaújo Lopes</i>	<i>Thiago Rodrigues dos Santos</i>
AMILSON ABAJÚO LOPES SECRETÁRIO	THIAGO RODRIGUES DOS SANTOS CONTROLADOR INTERNO

LRF, Art 48, Anexo XIV

R\$ 1,00

BALANÇO ORÇAMENTÁRIO	Até o Bimestre
RECEITAS	
Previsão Inicial da Receita	38.073.000,00
Previsão Atualizada da Receita	38.073.000,00
Receitas Realizadas	31.944.797,22
Deficit Orçamentário	424.212,11
Saldos de Exercícios Anteriores (Utilizados para créditos Adicionais)	0,00
DESPESAS	
Dotação inicial	38.073.000,00
Créditos Adicionais	0,00
Dotação Atualizada	38.073.000,00
Despesas Empenhadas	35.194.106,97
Despesas Liquidadas	32.369.009,33
Despesas Pagas	28.479.769,18
Superavit Orçamentário	0,00
DESPESAS POR FUNÇÃO/SUBFUNÇÃO	Até o Bimestre
Despesas Empenhadas	35.194.106,97
Despesas Liquidadas	32.369.009,33
RECEITA CORRENTE LÍQUIDA - RCL	Até o Bimestre
Receita Corrente Líquida	35.589.530,01
RECEITAS E DESPESAS DOS REGIMES DE PREVIDÊNCIA	Até o Bimestre
Regime Geral de Previdência Social	
Receitas Previdenciárias Realizadas (I)	
Despesas Previdenciárias Liquidadas (II)	
Resultado Previdenciárias Liquidadas (III) = (I - II)	
Regime Próprio de Previdência Social dos Servidores Públicos	
Receitas Previdenciárias Realizadas (IV)	0,00
Despesas Previdenciárias Liquidadas (V)	0,00
Resultado Previdenciário (VI) = (IV - V)	0,00

DECLARAÇÃO DE DIVULGAÇÃO DOS RELATORIOS DA LRF
RREO – 5º BIMESTRE DE 2016

O Prefeito Municipal de Croatá – CE, no uso de suas atribuições legais e de acordo com o estabelecido no Art. 48 da LRF, torna publico que encontram-se publicados o RREO – Relatório Resumido da Execução Orçamentária, relativo ao **5º Bimestre do Exercício Financeiro de 2016**, no “SITE” www.croata.ce.gov.br, bem como afixado em espaço publico (Mural da Prefeitura), local de ampla visibilidade nos Poderes Executivos e Legislativo.

Croata – CE, 30 de Novembro de 2016

Antonio Felinto Filho
Antonio Felinto Filho

Prefeito

RESULTADOS NOMINAL E PRIMÁRIO	Meta fixada no ANF da LDO (a)	Resultado apurado até o bimestre (b)	% em relação a meta (b/a)
Resultado Nominal	0,00	1.592.203,16	0,00 %
Resultado Primário	0,00	-129.975,20	0,00 %

RESTOS A PAGAR POR PODER E MINISTÉRIO PÚBLICO	Inscrição	Cancelamento Até o Bimestre	Pagamento Até o Bimestre	Saldo a Pagar
RESTOS A PAGAR PROCESSADOS	2.376.864,26	0,00	1.865.157,98	529.282,06
Poder Executivo	36,00	0,00	0,00	36,00
Poder Legislativo	0,00	0,00	0,00	0,00
Poder Judiciário	0,00	0,00	0,00	0,00
Ministério Público	0,00	0,00	0,00	0,00
RESTOS A PAGAR NÃO PROCESSADOS	936.829,77	0,00	316.719,40	602.534,59
Poder Executivo	0,00	0,00	0,00	0,00
Poder Legislativo	0,00	0,00	0,00	0,00
Poder Judiciário	0,00	0,00	0,00	0,00
Ministério Público	0,00	0,00	0,00	0,00
TOTAL	3.313.730,03	0,00	2.181.877,38	1.131.852,65

DESPESAS COM AÇÕES TÍPICAS DE MANUTENÇÃO E DESENVOLVIMENTO DO ENSINO	Valor Apurado Até o Bimestre	Limites Constitucionais Anuais	
		% Mínimo a Aplicar no Exercício	% Aplicado Até o Bimestre
Mínimo Anual de <18%/25%> das receitas de impostos na manutenção e Desenvolvimento do Ensino	4.168.259,65	25%	25,91
Mínimo Anual de 60% do FUNDEB na Remuneração do Magistério com Ensino Fundamental e Médio	6.458.143,67	60%	61,56
Mínimo Anual de 60% do FUNDEB na Remuneração do Magistério com Educ. Infantil e Ensino Fundamental	874.333,37	60%	6,91
Complementação da União ao FUNDEB	2.811.243,10	R\$4.500.000,00	62,47

RECEITAS DE OPERAÇÕES DE CRÉDITO E DESPESAS DE CAPITAL	Valor Apurado Até o Bimestre	Saldo a Realizar
Receitas de operações de Crédito	0,00	0,00
Despesa de Capital Líquida	4.312.222,73	51.227,27

PROJEÇÃO ATUARIAL DOS REGIMES DE PREVIDÊNCIA	EXERCÍCIO	100.º EXERCÍCIO	200.º EXERCÍCIO	350.º EXERCÍCIO
Regime Geral de Previdência Social				
Receitas Previdenciárias (I)				
Despesas Previdenciárias (II)				
Resultado Previdenciário (I - II)				
Regime Próprio de Previdência Social dos servidores Públicos				
Receitas Previdenciárias (IV)				
Despesas Previdenciárias (V)				
Resultado Previdenciário (IV - V)				


RECEITAS DA ALIENAÇÃO DE ATIVOS E APLICAÇÃO DOS RECURSOS	Valor Apurado Até o Bimestre	Saldo a Realizar
Receita de Capital resultante da Alienação de Ativos	0,00	157.000,00
Aplicação dos Recursos da Alienação de Ativos		

DESPESAS COM AÇÕES E SERVIÇOS PÚBLICOS DE SAÚDE	Valor Apurado Até o Bimestre	Limites Constitucionais Anuais	
		% Mínimo a Aplicar no Exercício	% Aplicado Até o Bimestre
Despesas Próprias com Ações e Serviços Públicos de Saúde	4.522.562,75	15,00 %	28,11 %

DESPESAS DE CARÁTER CONTINUADO DERIVADAS DE PPP	Valor Apurado no Exercício Corrente
Despesas de Caráter Continuado Derivadas de PPP	
Total das Despesas / RCL (%)	%

FONTE: SISTEMA: Aspec Informática - UNIDADE RESPONSÁVEL: Prefeitura Municipal de Croatá - DATA DA EMISSÃO: 30/11/2016 - HORA DA EMISSÃO: 10:27:03


ANTONIO FELINTO FILHO
PREFEITO MUNICIPAL


EXATOREAL-INSTTUTO DE CONTAS PUBLICAS
RESPONSÁVEL


ANILSON ARAUJO LOPES
SECRETARIO


THIAGO RODRIGUES DOS SANTOS
CONTROLADOR INTERNO

RREO - ANEXO 1 (LRF, Art. 32, inciso I, alínea 'a' e 'b' do inciso II e § 10.)

R\$ 1,00





RECEITAS ORÇAMENTÁRIAS	PREVISÃO INICIAL	PREVISÃO ATUALIZADA (a)	RECEITAS REALIZADAS			SALDO A REALIZAR (a-c)
			NO BIMESTRE (b)	% b/a	ATÉ O BIMESTRE (c)	
RECEITAS (exceto intra-orçamentárias) (I)	38.073.000,00	38.073.000,00	6.064.944,66	15,93	31.944.797,22	6.128.202,78
RECEITAS CORRENTES	36.440.000,00	36.440.000,00	5.313.989,89	14,58	29.055.990,95	7.384.009,05
RECEITA TRIBUTÁRIA	770.000,00	770.000,00	102.448,32	13,30	680.141,80	89.858,20
Impostos	675.000,00	675.000,00	98.507,40	14,59	602.016,80	72.983,20
Taxas	95.000,00	95.000,00	3.940,92	4,15	78.125,00	16.875,00
RECEITA DE CONTRIBUIÇÕES	280.000,00	280.000,00	52.498,16	18,75	246.652,52	33.347,48
Contribuições de iluminação pública	280.000,00	280.000,00	52.498,16	18,75	246.652,52	33.347,48
RECEITA PATRIMONIAL	250.000,00	250.000,00	37.171,56	14,87	200.067,53	49.932,47
Receitas de valores mobiliários	249.000,00	249.000,00	37.171,56	14,93	200.067,53	48.932,47
Outras receitas patrimoniais	1.000,00	1.000,00	0,00	0,00	0,00	1.000,00
RECEITA DE SERVIÇOS	5.000,00	5.000,00	0,00	0,00	0,00	5.000,00
TRANSFERÊNCIAS CORRENTES	34.970.000,00	34.970.000,00	4.984.898,44	14,25	27.778.130,02	7.191.869,98
Transferências intergovernamentais	33.761.000,00	33.761.000,00	4.977.537,18	14,74	27.352.682,22	6.408.317,78
Transferências de convênios	1.209.000,00	1.209.000,00	7.361,26	0,61	425.447,80	783.552,20
OUTRAS RECEITAS CORRENTES	165.000,00	165.000,00	136.973,41	83,01	150.999,08	14.000,92
Multa e juros de mora	47.000,00	47.000,00	2.815,76	5,99	13.509,61	33.490,39
Indenizações e restituições	70.000,00	70.000,00	132.987,53	189,98	132.987,53	-62.987,53
Receita da dívida ativa	17.000,00	17.000,00	1.170,12	6,88	4.501,94	12.498,06
Receitas correntes diversas	31.000,00	31.000,00	0,00	0,00	0,00	31.000,00
RECEITAS DE CAPITAL	1.633.000,00	1.633.000,00	750.954,77	45,99	2.888.806,27	-1.255.806,27
ALIENAÇÃO DE BENS	157.000,00	157.000,00	0,00	0,00	0,00	157.000,00
Alienação de bens móveis	157.000,00	157.000,00	0,00	0,00	0,00	157.000,00
TRANSFERÊNCIAS DE CAPITAL	1.476.000,00	1.476.000,00	750.954,77	50,88	2.888.806,27	-1.412.806,27
Transferências intergovernamentais	0,00	0,00	0,00	0,00	3.284,28	-3.284,28
Transferências de convênios	1.476.000,00	1.476.000,00	750.954,77	50,88	2.885.521,99	-1.409.521,99
RECEITAS (intra-orçamentárias) (II)	0,00	0,00	0,00	0,00	0,00	0,00
SUBTOTAL DAS RECEITAS (III) = (I + II)	38.073.000,00	38.073.000,00	6.064.944,66	15,93	31.944.797,22	6.128.202,78
OPERAÇÕES DE CRÉDITO / REFINANCIAMENTO (IV)						
OPERAÇÕES DE CRÉDITO INTERNAS						
Para refinanciamento da dívida mobiliária						
Para refinanciamento da dívida contratual						

OPERAÇÕES DE CRÉDITO EXTERNAS Para refinanciamento da dívida mobiliária Para refinanciamento da dívida contratual									
SUBTOTAL COM REFINANCIAMENTO (V) = (III + IV)		38.073.000,00	38.073.000,00	6.064.944,66	15,93	31.944.797,22	83,90	6.128.202,78	
DÉFICIT (VI)		-	-	-	-	424.212,11	-	-	
TOTAL (VII) = (V+VI)		38.073.000,00	38.073.000,00	6.064.944,66	15,93	32.369.009,33	83,90	5.703.990,67	
SALDOS DE EXERCÍCIOS ANTERIORES (utilizados para créditos adição Superávit financeiro Reabertura de créditos adicionais)		0,00	0,00	-	-	0,00	-	-	
		-	0,00	-	-	0,00	-	-	
		-	0,00	-	-	0,00	-	-	

DESPESAS ORÇAMENTÁRIAS	DOTAÇÃO INICIAL (d)	DOTAÇÃO ATUALIZADA (e)	DESPESAS EMPENHADAS		SALDO (g)=(e-f)	DESPESAS LIQUIDADAS		SALDO (i)=(e-h)	DESPESAS PAGAS ATÉ O BIMESTRE (j)	INSCRITAS EM RESTOS A PAGAR NÃO PROCESSADOS (k)
			NO BIMESTRE	ATÉ O BIMESTRE (f)		NO BIMESTRE	ATÉ O BIMESTRE (h)			
DESPESAS (exceto intr orçamentárias)(VIII)	38.073.000,00	38.073.000,00	3.824.204,17	35.194.106,97	2.878.893,03	5.730.276,61	32.369.009,33	5.703.990,67	28.479.769,18	2.875.097,64
DESPESAS CORRENTES	33.238.270,00	33.328.820,00	3.601.658,65	30.881.884,24	2.446.935,76	5.388.885,57	28.125.981,11	5.202.838,89	24.861.432,33	2.755.903,13
pessoal e encargos so	19.140.260,00	20.764.488,99	2.472.437,25	19.360.105,50	1.404.383,49	3.430.223,11	17.369.544,83	3.394.944,16	15.878.327,55	1.990.560,67
Outras despesas corre	14.118.010,00	12.564.331,01	1.129.201,40	11.521.778,74	1.042.552,77	1.958.662,46	10.756.436,28	1.807.894,73	8.983.104,78	765.342,46
DESPESAS DE CAPITAL	4.434.000,00	4.363.450,00	222.545,52	4.312.222,73	51.227,27	341.391,04	4.243.028,22	120.421,78	3.618.336,85	69.194,51
Investimentos	4.143.000,00	3.808.450,00	222.545,57	3.762.222,78	46.227,22	248.746,94	3.748.723,78	59.776,22	3.124.032,41	13.499,00
Amortização de dívida	291.000,00	555.000,00	-0,05	549.999,95	5.000,05	92.644,10	494.304,44	494.304,44	494.304,44	55.695,51
Reserva de contingênci	380.730,00	380.730,00	0,00	0,00	380.730,00	0,00	0,00	380.730,00	0,00	0,00
DESPESAS (intra-orçamentárias)(IX)	0,00	0,00	0,00	0,00	0,00	0,00	0,00	0,00	0,00	0,00
SUBTOTAL DAS DESPESAS(X)=(VIII+IX)	38.073.000,00	38.073.000,00	3.824.204,17	35.194.106,97	2.878.893,03	5.730.276,61	32.369.009,33	5.703.990,67	28.479.769,18	2.875.097,64
AMORTIZAÇÃO DA DÍVIDA REFINANCIAMENTO (XI) AMORT. DA DÍVIDA INT										

RELATÓRIO RESUMIDO DA EXECUÇÃO ORÇAMENTÁRIA
BALANÇO ORÇAMENTÁRIO
ORÇAMENTOS FISCAL E DA SEGURIDADE SOCIAL
3º Bimestre de 2016 (Setembro a Outubro)

qual esta coluna poderá conter valores negativos, não sendo portanto nenhum erro ser exibido valores negativos na coluna 'Créditos adicionais'.

 ANTONIO FELINTO FILHO PREFEITO MUNICIPAL	 EXATORIAL-INSTITUTO DE CONTAS PUBLICAS RESPONSÁVEL
 ANILSON ARAUJO LOPES SECRETARIO	 THIAGO RODRIGUES DOS SANTOS CONTROLADOR INTERNO

FUNÇÃO / SUBFUNÇÃO	DOTAÇÃO INICIAL	DOTAÇÃO ATUALIZADA	DESPESAS EMPENHADAS		SALDO (c) = (a-b)	DESPESAS LIQUIDADAS		SALDO (e) = (a-d)
			NO BIMESTRE	ATÉ O BIMESTRE (b)		% (b/total b)	NO BIMESTRE	
DESPESAS (EXCETO INTRA-ORÇAMENTARIAS) (I)	38.073.000,00	38.073.000,00	3.824.204,17	35.194.106,97	2.878.893,03	5.730.276,61	32.369.009,33	5.703.990,67
LEGISLATIVA	1.400.200,00	1.400.200,00	0,00	0,00	1.400.200,00	0,00	0,00	1.400.200,00
Ação Legislativa	1.400.200,00	1.400.200,00	0,00	0,00	1.400.200,00	0,00	0,00	1.400.200,00
ADMINISTRAÇÃO	3.695.470,00	4.556.520,00	186.785,39	4.440.933,49	115.586,51	596.780,33	4.154.900,19	401.619,81
Administração Geral	2.222.470,00	2.836.190,00	119.900,80	2.737.960,43	98.279,57	363.548,99	2.516.100,02	320.089,98
Administração Financeira	1.473.000,00	1.720.330,00	66.884,59	1.702.973,06	17.356,94	233.231,34	1.638.800,17	81.529,83
SEGURANÇA PÚBLICA	465.000,00	354.200,00	-10.097,04	310.726,53	43.473,47	58.708,06	306.178,53	48.021,47
Administração Geral	21.000,00	0,00	0,00	0,00	0,00	0,00	0,00	0,00
Defesa CIVIL	444.000,00	354.200,00	-10.097,04	310.726,53	43.473,47	58.708,06	306.178,53	48.021,47
ASSISTÊNCIA SOCIAL	1.643.000,00	1.675.500,00	142.837,15	1.580.060,46	95.439,54	266.529,54	1.336.442,87	339.057,13
Administração Geral	985.000,00	734.200,00	30.398,85	707.708,23	26.491,77	114.049,39	600.924,61	133.275,39
Assistência à Criança e ao A	73.000,00	58.800,00	0,00	52.051,92	6.748,08	8.800,00	44.882,22	13.917,78
Assistencia Comunitária	579.000,00	876.500,00	112.438,30	820.300,31	56.199,69	143.680,15	690.636,04	185.863,96
Fomento ao Trabalho	6.000,00	6.000,00	0,00	0,00	6.000,00	0,00	0,00	6.000,00
SAÚDE	8.198.100,00	9.251.088,40	1.040.844,53	9.005.657,50	245.430,90	1.410.269,06	8.038.234,67	1.212.853,73
Administração Geral	1.421.000,00	2.115.840,00	355.252,02	2.076.405,59	39.434,41	351.973,19	1.770.794,37	395.045,63
Normalização e Fiscalização	8.000,00	8.000,00	0,00	0,00	8.000,00	0,00	0,00	8.000,00
Atenção básica	3.450.000,00	3.284.750,00	221.959,46	3.188.939,94	95.810,06	474.694,25	2.829.469,90	455.280,10
Assistencia Hospitalar e Amb	2.879.900,00	3.486.548,40	416.032,63	3.434.939,30	51.609,10	542.959,14	3.239.838,09	246.710,31
Suporte Profilático e Terape	140.000,00	64.600,00	0,00	49.320,60	15.279,40	0,00	48.275,81	16.324,19
Vigilância Epidemiológica	299.200,00	291.350,00	47.600,42	256.052,07	33.297,93	40.642,48	199.856,50	91.493,50
EDUCAÇÃO	16.663.500,00	15.047.171,60	1.872.093,32	14.468.485,21	578.686,39	2.650.027,12	13.257.165,78	1.790.005,82
Administração Geral	857.900,00	924.901,60	22.837,89	881.387,60	43.514,00	125.712,67	771.109,58	153.792,02
Alimentação e Nutrição	465.000,00	440.100,00	-54.487,68	360.755,06	79.344,94	106.052,01	341.507,66	98.592,34
Ensino Fundamental	12.641.095,60	12.490.145,60	1.863.751,01	12.122.008,94	368.136,66	2.211.722,08	11.227.377,70	1.262.767,90
Ensino Superior	79.900,00	0,00	0,00	0,00	0,00	0,00	0,00	0,00
Educação Infantil	2.323.604,40	1.159.024,40	39.992,10	1.103.235,21	55.789,19	206.540,36	916.072,44	242.951,96
Educação de Jovens e Adultos	296.000,00	33.000,00	0,00	1.098,40	31.901,60	0,00	1.098,40	31.901,60