

Ofício nº 07/2018

Croata-CE., 30 de Janeiro de 2018.

ASSUNTO: R.R.E.O.

Senhor Presidente,


Em tempo hábil e destinadas a exame por esse Egrégio Tribunal e em consonância à Instrução Normativa do T.C.M., estamos encaminhando a essa Egrégia Corte de Contas "**Relatório Resumido da Execução Orçamentária**", referente ao **6º (sexto) Bimestre "NOVEMBRO/DEZEMBRO DE 2017"**, que se faz acompanhar de:

#### RREO

- Balanço Orçamentário – Receitas;
- Balanço Orçamentário – Despesa;
- Despesas por Função e subfunção;
- Demonstrativo da Receita Corrente Líquida;
- Resultado Nominal;
- Resultado Primário;
- Demonstrativo dos Restos a Pagar;
- Demonstrativo das Receitas e Despesas com a Manutenção e Desenvolvimento do Ensino - MDE;
- Demonstrativo das Receitas, Impostos e Despesa Próprias da Saúde;
- Demonstrativo de Parcerias Público/Privada;
- Demonstrativo Simplificado do RREO;

Ressaltamos e o referido relatório encontra-se publicado no site: [www.croata.ce.gov.br](http://www.croata.ce.gov.br). Certo do pronto atendimento, apresento a V.Exa., meus protestos de elevada estima e distinta consideração.

Respeitosamente,

  
Thomaz Laureano Farias de Aragão  
Prefeito Municipal

Ao Exmo. Sr.  
Edilberto Carlos Pontes Lima  
Presidente do Tribunal de Contas do Estado do Ceará  
Fortaleza – CE.

Ofício nº 07/2018

Croata-CE., 30 de Janeiro de 2018.

ASSUNTO: R.R.E.O.

Senhor Presidente,


Em tempo hábil e destinadas a exame por esse Egrégio Tribunal e em consonância à Instrução Normativa do T.C.M., estamos encaminhando a essa Egrégia Corte de Contas "**Relatório Resumido da Execução Orçamentária**", referente ao **6º (sexto) Bimestre "NOVEMBRO/DEZEMBRO DE 2017"**, que se faz acompanhar de:

#### RREO

- Balanço Orçamentário – Receitas;
- Balanço Orçamentário – Despesa;
- Despesas por Função e subfunção;
- Demonstrativo da Receita Corrente Líquida;
- Resultado Nominal;
- Resultado Primário;
- Demonstrativo dos Restos a Pagar;
- Demonstrativo das Receitas e Despesas com a Manutenção e Desenvolvimento do Ensino - MDE;
- Demonstrativo das Receitas, Impostos e Despesa Próprias da Saúde;
- Demonstrativo de Parcerias Público/Privada;
- Demonstrativo Simplificado do RREO;

Ressaltamos e o referido relatório encontra-se publicado no site: [www.croata.ce.gov.br](http://www.croata.ce.gov.br). Certo do pronto atendimento, apresento a V.Exa., meus protestos de elevada estima e distinta consideração.

Respeitosamente,

  
Thomaz Laureanno Farias de Aragão  
Prefeito Municipal


Ao Exmo. Sr.  
Edilberto Carlos Pontes Lima  
Presidente do Tribunal de Contas do Estado do Ceará  
Fortaleza – CE.

## EDITAL DE PUBLICAÇÃO

### RELATÓRIO RESUMIDO DA EXECUÇÃO ORÇAMENTÁRIA 6º (SEXTO) BIMESTRE DE 2017

O Sr. Prefeito do Municipal de Croatá-CE, no uso de suas atribuições legais que lhe são conferidas pela Lei Orgânica Municipal, **AUTORIZA** a publicação mediante afixação na sede da Prefeitura Municipal, na Câmara Municipal e em demais locais de amplo acesso ao público, para divulgação do **Relatório Resumido da Execução Orçamentária, referente ao 6º (SEXTO) Bimestre de 2017.**

Croata-CE., 30 de Janeiro de 2018.



Thomaz Laureanno-Farias de Aragão  
Prefeito Municipal




## DECLARAÇÃO DE PUBLICAÇÃO

### RELATÓRIO RESUMIDO DA EXECUÇÃO ORÇAMENTÁRIA 6º (SEXTO) BIMESTRE DE 2017

Declaro para os devidos fins e efeitos legais que, em cumprimento ao Art. 48 da Lei Complementar Nº. 101, de 04 de Maio de 2000 (Lei de Responsabilidade Fiscal) e fundamentado no Art. 101 da Lei Orgânica do Município de Croatá-CE, foi publicado por afixação na Sede da Prefeitura Municipal de Croatá-CE, o **Relatório Resumido da Execução Orçamentária, referente ao 6º (SEXTO) Bimestre de 2017**, para conhecimento do público em geral.

Croata-CE., 30 de Janeiro de 2018.



Thomaz Laureanno Farias de Aragão  
Prefeito Municipal

RREO - ANEXO I (LRF, Art. 52, Inciso I, alínea "a" e "b" do inciso II e § 10.)

R\$ 1,00

RECEITAS ORÇAMENTÁRIAS	PREVISÃO INICIAL	PREVISÃO ATUALIZADA (d)	RECEITAS REALIZADAS				SALDO A REALIZAR (a-c)
			NO BIMESTRE (b)	% b/a	ATE O BIMESTRE (c)	% c/a	
RECEITAS (exceto Intra-orçamentárias) (1)	43.673.808,89	43.673.808,89	8.304.342,40	19,01	40.325.140,80	92,33	3.348.668,09
RECEITAS CORRENTES	40.268.808,89	40.268.808,89	9.078.842,70	22,55	39.801.186,13	98,84	467.662,76
RECEITA TRIBUTÁRIA	973.300,00	973.300,00	513.896,18	52,80	1.091.390,07	112,13	-118.090,07
IMPOSTOS	862.000,00	862.000,00	507.969,43	58,93	995.323,40	115,47	-133.323,40
TAXAS	111.300,00	111.300,00	5.926,75	5,33	96.066,67	86,31	15.233,33
RECEITA DE CONTRIBUIÇÕES	310.000,00	310.000,00	60.882,39	19,64	285.551,05	92,11	24.448,95
Contribuição para o custeio de serviço de flunina São Políc	310.000,00	310.000,00	60.882,39	19,64	285.551,05	92,11	24.448,95
RECEITA PATRIMONIAL	249.600,00	249.600,00	25.905,57	10,38	265.379,60	106,32	-15.779,60
Recetas de valores mobiliários	249.500,00	249.500,00	25.905,57	10,38	264.493,10	106,01	-14.993,10
Recetas de concessões e permissões	0,00	0,00	0,00	0,00	866,50	0,00	-866,50
Outras receitas patrimoniais	100,00	100,00	0,00	0,00	0,00	0,00	100,00
RECEITA DE SERVIÇOS	4.000,00	4.000,00	0,00	0,00	0,00	0,00	4.000,00
TRANSFERÊNCIAS CORRENTES	38.650.908,89	38.650.908,89	8.116.636,00	21,00	37.432.498,01	96,85	1.218.410,88
Transferências intergovernamentais	36.880.908,89	36.880.908,89	6.500.123,50	17,62	34.295.785,12	92,99	2.585.123,77
Transferências de convênios	1.770.000,00	1.770.000,00	1.616.462,50	91,33	3.136.712,89	177,22	-1.366.712,89
OUTRAS RECEITAS CORRENTES	81.000,00	81.000,00	361.512,56	446,32	728.347,40	898,73	-646.347,40
Multa e juros de mora	11.000,00	11.000,00	3.483,78	31,67	15.860,09	143,30	-4.876,31
Identizações e restituições	10.000,00	10.000,00	298.043,79	2.980,44	600.672,41	6.006,72	-590.672,41
Receita da dívida ativa	10.000,00	10.000,00	347,38	3,47	437,14	4,37	0,00
Recetas correntes diversas	30.000,00	30.000,00	59.667,61	198,89	109.327,76	364,59	-79.327,76
RECEITAS DE CAPITAL	3.405.000,00	3.405.000,00	-774.500,30	-22,75	523.974,67	15,38	2.881.025,33
ALIENAÇÃO DE BENS	105.000,00	105.000,00	0,00	0,00	0,00	0,00	105.000,00
Alienação de bens móveis	105.000,00	105.000,00	0,00	0,00	0,00	0,00	105.000,00
TRANSFERÊNCIAS DE CAPITAL	3.300.000,00	3.300.000,00	-774.500,30	-23,47	523.974,67	15,88	2.776.025,33
Transferências intergovernamentais	100.000,00	100.000,00	0,00	0,00	0,00	0,00	100.000,00
Transferências de convênios	3.200.000,00	3.200.000,00	-774.500,30	-24,20	523.974,67	16,37	2.676.025,33
RECEITAS (Intra-orçamentárias) (II)	0,00	0,00	0,00	0,00	0,00	0,00	0,00
SUBTOTAL DAS RECEITAS (III) = (I + II)	43.673.808,89	43.673.808,89	8.304.342,40	19,01	40.325.140,80	92,33	3.348.668,09
OPERAÇÕES DE CRÉDITO / REFINANCIAMENTO (IV)							
OPERAÇÕES DE CRÉDITO INTERNAS							

*Delegado*

*TJA*

*[Assinatura]*



para refinanciamento da dívida mobiliária  
para refinanciamento da dívida contratual  
DEBÊNTURAS DE CRÉDITO EXTERNAS  
para refinanciamento da dívida mobiliária  
para refinanciamento da dívida contratual

SUBTOTAL COM REFINANCIAMENTO (V) = (III + IV) | 43.673.808,89 | 43.673.808,89 | 8.304.342,40 | 19,01 | 43.136.468,83 | 92,33 | 3.348.668,09 |  
DEFICIT (VI) | - | - | - | - | 2.811.328,03 | - | - |

TOTAL (VII) = (V+VI) | 43.673.808,89 | 43.673.808,89 | 8.304.342,40 | 19,01 | 43.136.468,83 | 92,33 | 3.348.668,09 |

SALDOS DE EXERCÍCIOS ANTERIORES (utilizados para créditos adicio  
Recursos arrecadados em exercícios anteriores - RPPS | 0,00 | 0,00 | - | - | - | - | - |  
Superávit financeiro | 0,00 | 0,00 | - | - | - | - | - |  
Reburbura de créditos adicionais | 0,00 | 0,00 | - | - | - | - | - |

DESPESAS ORÇAMENTÁRIAS	DOTAÇÃO INICIAL (d)	DOTAÇÃO ATUALIZADA (e)	DESPESAS EMPENHADAS		SALDO (g)=(e-f)	DESPESAS LIQUIDADAS		SALDO (i)=(e-h)	DESPESAS PAGAS ATÉ O BIMESTRE (j)	INSCRITAS EM RESTOS A PAGAR NÃO PROCESSADOS (k)
			NO BIMESTRE	ATÉ O BIMESTRE (f)		NO BIMESTRE	ATÉ O BIMESTRE (h)			
DESPESAS (exceto intr	43.673.808,89	43.673.808,89	2.793.153,16	43.136.468,83	537.340,06	10.279.477,64	42.011.389,73	1.662.419,16	39.731.778,23	1.125.079,10
Orçamentárias (VIII)	35.550.500,00	39.896.690,00	2.633.933,63	39.431.849,86	466.840,14	9.641.739,40	39.308.038,81	588.651,19	37.209.632,24	123.811,05
DESPESAS CORRENTES	22.379.750,00	24.231.413,24	1.153.378,85	24.113.590,79	118.822,45	5.913.877,28	24.107.350,71	125.062,53	23.307.053,51	6.249,04
Pessoal e encargos so	13.170.750,00	15.664.276,76	1.498.554,76	15.311.359,07	346.017,69	3.729.862,12	15.200.688,10	463.588,66	13.902.588,73	117.570,97
Outras despesas corre	7.686.570,00	3.767.480,09	159.219,55	3.704.618,97	62.861,12	635.738,24	2.703.330,92	1.064.129,17	2.522.145,99	1.001.288,05
DESPESAS DE CAPITAL	7.198.570,00	3.045.080,09	217.777,56	2.983.176,98	61.903,11	525.782,71	1.981.908,93	1.063.171,16	1.800.704,00	1.001.288,05
Investimentos	488.000,00	722.400,00	-58.558,01	721.441,99	958,01	109.955,53	721.441,99	958,01	721.441,99	0,00
Amortização de dívida	436.730,80	9.638,80	0,00	0,00	9.638,80	0,00	0,00	9.638,80	0,00	0,00
Reserva de contingenci	0,00	0,00	0,00	0,00	0,00	0,00	0,00	0,00	0,00	0,00
DESPESAS (intra- orçamentárias) (IX)	0,00	0,00	0,00	0,00	0,00	0,00	0,00	0,00	0,00	0,00

SUBTOTAL DAS  
DESPESAS (X) = (VIII+IX) | 43.673.808,89 | 43.673.808,89 | 2.793.153,16 | 43.136.468,83 | 537.340,06 | 10.279.477,64 | 42.011.389,73 | 1.662.419,16 | 39.731.778,23 | 1.125.079,10 |

*Alcides*  
*TSR*



RELATÓRIO RESUMIDO DA EXECUÇÃO ORÇAMENTÁRIA  
BALANÇO ORÇAMENTÁRIO  
ORÇAMENTOS FISCAL E DA SEGURIDADE SOCIAL  
6º Bimestre de 2017 (Novembro a Dezembro)

FONTE: SISTEMA: Aspec Informática - UNIDADE RESPONSÁVEL: Prefeitura Municipal de Croatá - DATA DA EMISSÃO: 29/01/2018 - HORA DA EMISSÃO: 20:45:18

Notas: (\*) - No modelo da STN inexistiu coluna para reduções de dotação, por este motivo, as reduções foram deduzidas na própria coluna de "Créditos adicionais", motivo pelo qual esta coluna poderá conter valores negativos, não sendo portante nenhum erro ser exibido valores negativos na coluna "Créditos adicionais".  
(\*\*)- Este relatório foi impresso sem considerar "restos a pagar não processados".

  
THOMAS LAUREANO FARIAS DE ARAÇÁ  
Prefeito Municipal

  
MAIS CONTÁBIL - SOLUÇÕES EFICIENTES E  
Assessoria Contábil

VITÓRIA REGIA DE LIMA FONTENELE  
Sec. de Planej., Adm. e Finanças

  
LUCIANA VIEIRA CARDOSO  
Controlê Interno



FUNÇÃO / SUBFUNÇÃO	DOTAÇÃO JURÍDICA	DOTAÇÃO ATUALIZADA (a)	DESPESAS EMPENHADAS		DESPESAS LIQUIDADAS		SALDO A LIQUIDAR (a-b)		
			Mº BIMESTRE	ATÉ O BIMESTRE	Mº BIMESTRE	ATÉ O BIMESTRE (b)			
						% b/total b	% (b/a)		
<b>DESPESAS (EXCETO INTRA-ORÇAMENTÁRIAS) (1)</b>	<b>43.673.808,89</b>	<b>43.673.808,89</b>	<b>2.793.153,16</b>	<b>43.136.468,43</b>	<b>10.279.477,64</b>	<b>42.011.389,73</b>	<b>100,00</b>	<b>96,19</b>	<b>1.662.419,16</b>
LEGISLATIVA	1.400.000,00	1.400.000,00	1.397.512,74	1.397.512,74	1.397.512,74	1.397.512,74	3,33	99,82	2.487,26
Ação Legislativa	1.400.000,00	1.400.000,00	1.397.512,74	1.397.512,74	1.397.512,74	1.397.512,74	3,33	99,82	2.487,26
ADMINISTRAÇÃO	4.108.161,20	5.333.841,20	288.418,78	5.189.322,86	1.285.130,60	5.154.631,30	12,17	96,64	179.209,90
Administração Geral	2.857.161,20	1.000.111,20	130.113,30	2.686.951,89	706.889,32	2.863.030,41	6,41	95,43	137.080,79
Administração Financeira	1.251.000,00	2.189.730,00	134.009,73	2.181.109,32	550.314,53	2.120.339,74	5,17	99,11	19.300,76
Tecnologia da Informação	0,00	144.000,00	24.295,75	111.261,65	17.928,75	121.261,65	0,29	84,22	22.738,35
SEGURANÇA PÚBLICA	519.000,00	366.350,00	-7.212,37	364.062,50	72.421,05	364.062,50	0,87	99,38	2.287,50
Defesa Civil	498.000,00	366.350,00	-7.212,37	364.062,50	72.421,05	364.062,50	0,87	99,38	2.287,50
DEMAIS SUBFUNÇÕES	21.000,00	0,00	0,00	0,00	0,00	0,00	0,00	0,00	0,00
ASSISTÊNCIA SOCIAL	1.949.000,00	1.660.810,00	36.388,41	1.638.058,75	386.966,26	1.584.876,05	3,77	94,29	95.933,95
Assistência à Criança e ao Adolescente	63.000,00	54.700,00	-20.780,23	54.370,46	13.301,44	54.370,46	0,13	99,40	319,54
Assistência Comunitária	1.005.000,00	333.900,00	-18.781,13	299.841,11	72.700,36	299.841,11	0,71	95,44	14.308,89
Demais Subfunções	881.000,00	1.112.160,00	75.949,77	1.284.048,18	300.964,46	1.230.864,48	2,93	93,80	81.295,52
SAÚDE	9.894.750,00	11.060.850,00	407.029,27	10.995.157,17	2.567.060,92	10.980.308,51	26,14	99,27	80.541,47
Atenção Básica	3.343.000,00	3.338.900,00	413.872,79	3.326.576,36	957.326,60	3.318.480,64	7,90	99,39	20.419,36
Assistência Hospitalar e Ambulatorial	4.555.000,00	4.403.240,00	126.777,38	4.574.951,99	1.086.891,44	4.374.951,99	10,41	99,36	28.208,01
Suporte Profissional e Técnico	100.000,00	79.560,00	9.552,56	79.552,56	13.258,76	79.552,56	0,19	99,99	7,44
Vigilância Epidemiológica	409.000,00	503.100,00	32.585,44	501.205,55	73.179,43	501.205,55	1,19	99,62	1.894,45
DEMAIS SUBFUNÇÕES	1.487.750,00	2.736.650,00	-275.758,90	2.712.870,71	436.474,69	2.706.117,79	6,44	98,91	29.932,21
EDUCAÇÃO	17.074.158,89	16.396.978,89	235.678,16	16.294.986,22	3.528.690,32	16.284.856,72	38,76	99,32	112.112,67
Ensino Fundamental	13.417.904,49	12.619.164,49	90.809,34	12.596.906,45	2.750.808,85	12.595.906,45	29,98	99,82	23.259,04
Ensino Superior	63.250,00	61.250,00	0,00	57.993,31	31.500,00	57.993,31	0,14	94,58	3.316,69
Educação Infantil	1.674.004,40	1.730.394,40	64.741,56	1.673.622,88	307.072,57	1.673.622,88	1,98	96,72	56.771,52
Educação de Jovens e Adultos	160.000,00	11.000,00	0,00	0,00	0,00	0,00	0,00	0,00	11.000,00
Demais Subfunções	1.759.000,00	1.975.170,00	100.127,26	1.964.323,58	440.308,92	1.957.393,58	4,66	99,10	17.776,42
CULTURA	678.000,00	1.103.810,00	40.235,42	1.068.610,73	154.976,68	1.065.130,73	2,54	96,50	38.679,27
Difusão Cultural	678.000,00	1.103.810,00	40.235,42	1.068.610,73	154.976,68	1.065.130,73	2,54	96,50	38.679,27
DIRETOS DA CIDADANIA	0,00	4.680,00	0,00	0,00	0,00	0,00	0,00	0,00	4.680,00
Demais Subfunções	0,00	4.680,00	0,00	0,00	0,00	0,00	0,00	0,00	4.680,00

*Diogenes*  
TUG

FUNÇÃO / SUBFUNÇÃO	DOTAÇÃO INICIAL	DOTAÇÃO ATUALIZADA (a)	DESPESAS EMPENHADAS		DESPESAS LIQUIDADAS		%	%	SALDO A LIQUIDAR (a-b)
			Nº BIMESTRE	ATE O BIMESTRE	Nº BIMESTRE	ATE O BIMESTRE (b)			
URBANISMO									
Infr-Estrutura Urbana	2.226.000,00	4.634.400,00	267.884,43	4.591.997,18	529.135,89	3.710.272,00	8,33	80,06	914.128,00
Demais Subfunções	735.000,00	3.239.800,00	78.477,56	3.200.986,48	241.657,11	2.318.261,31	5,32	71,56	921.538,69
SANEAMENTO									
Saneamento Básico Urbano	2.471.250,00	1.394.600,00	189.406,87	1.392.010,69	287.478,38	1.392.010,69	3,31	99,81	2.589,31
Demais Subfunções	2.121.250,00	107.250,00	0,00	68.579,17	0,00	1.500,00	0,00	1,40	105.750,00
GESTÃO AMBIENTAL									
Controle Ambiental	36.000,00	6.000,00	0,00	0,00	0,00	1.500,00	0,00	1,48	99.750,00
AGRICULTURA									
Extensão Rural	40.000,00	0,00	0,00	0,00	0,00	0,00	0,00	0,00	40.000,00
Promoção da Produção Agrop	112.000,00	51.000,00	0,00	0,00	0,00	45.190,96	0,11	88,61	5.809,04
Demais Subfunções	15.000,00	0,00	0,00	0,00	0,00	0,00	0,00	0,00	15.000,00
COMÉRCIO E SERVIÇOS									
Turismo	437.750,00	0,00	0,00	0,00	0,00	0,00	0,00	0,00	437.750,00
Demais Subfunções	114.000,00	0,00	0,00	0,00	0,00	0,00	0,00	0,00	114.000,00
ENERGIA									
Energia Elétrica	310.000,00	603.300,00	165.776,33	656.831,66	243.427,64	602.092,75	1,43	88,12	81.207,25
TRANSPORTE									
Transporte Rodoviário	330.000,00	683.300,00	165.776,33	656.831,66	243.427,64	602.092,75	1,43	88,12	81.207,25
Demais Subfunções	285.000,00	12.000,00	0,00	1.033,00	0,00	1.033,00	0,00	8,61	10.967,00
DESPORTO E LAZER									
Desporto Comunitário	195.000,00	6.000,00	0,00	1.033,00	0,00	1.033,00	0,00	17,22	4.967,00
ENCARGOS ESPECIAIS									
Refinanciamento da Dívida F	90.000,00	84.000,00	0,00	0,00	0,00	0,00	0,00	0,00	84.000,00
RESSERVA DE CONTINGÊNCIA	470.000,00	84.000,00	0,00	82.623,83	3.200,00	79.423,83	0,19	94,55	4.576,17
DESPESAS (INTRA-ORÇAMENTARIAS) (II)	470.000,00	84.000,00	0,00	82.623,83	3.200,00	79.423,83	0,19	94,55	4.576,17
	498.000,00	726.900,00	-58.558,01	725.664,62	109.925,53	725.664,62	1,73	99,88	1.233,38
	498.000,00	726.900,00	-58.558,01	725.664,62	109.925,53	725.664,62	1,73	99,88	1.233,38
	436.738,80	9.638,80	0,00	0,00	0,00	0,00	0,00	0,00	9.638,80
TOTAL (III) = (I + II)	43.673.808,89	43.673.808,89	2.793.153,26	43.136.468,83	10.279.477,64	42.011.389,73	100,00	96,19	1.662.419,16

FONTE: SISTEMA: ASPEC Informatica - UNIDADE RESPONSÁVEL: Prefeitura Municipal de Croatá - DATA DA EMISSÃO: 29/01/2018 - HORA DA EMISSÃO: 20:46:01

  
 TZA 



RELATORIO RESUMIDO DA EXECUÇÃO ORÇAMENTÁRIA  
 DEMONSTRATIVO DA EXECUÇÃO DAS DESPESAS POR FUNÇÃO/SUBFUNÇÃO  
 ORÇAMENTO FISCAL E DA SEGURIDADE SOCIAL  
 6º Bimestre de 2017 (Novembro a Dezembro)

RREO - Anexo 2 (LRF, Art. 52, inciso II, alínea 'c')

FUNÇÃO / SUBFUNÇÃO	DOTAÇÃO INICIAL	DOTAÇÃO ATUALIZADA (a)	DESPESAS EMPENHADAS		DESPESAS LIQUIDADAS		b/total b	%	c/total c	%	SALDO A LIQUIDAR (a-b)
			NO BIMESTRE	ATÉ O BIMESTRE	NO BIMESTRE	ATÉ O BIMESTRE (D)					

Nota (\*) - Este relatório foi impresso sem considerar restos a pagar não processados.

THOMAZ LAUREANO FARIAS DE ARAÚJO  
 Prefeito Municipal

MAIS CONTÁBIL - SOLUÇÕES EFICIENTES E  
 ASSESSORIA CONTÁBIL

VITÓRIA REGIA DE LIMA FONTENELE  
 Sec. de Planej. Adm. e Finanças

LUCIANA VIEIRA CANDOSO  
 Control. Interno



RELATORIO RESUMIDO DA EXECUÇÃO ORÇAMENTARIA  
 DEMONSTRATIVO DA RECEITA CORRENTE LÍQUIDA  
 ORÇAMENTO FISCAL E DA SEGURIDADE SOCIAL  
 6º bimestre de 2017 (até dezembro)

ESPECIFICAÇÃO

EVOLUÇÃO DA RECEITA REALIZADA NOS ÚLTIMOS 12 MESES

RECEITAS CORRENTES (I)	EVOLUÇÃO DA RECEITA REALIZADA NOS ÚLTIMOS 12 MESES													
	Jan/2017	Feb/2017	Mar/2017	Abr/2017	Mai/2017	Jun/2017	Jul/2017	RECEITA CORRENTE LÍQUIDA (III)=(I-II)						
Receita tributaria	2.981.614,34	4.237.054,72	3.182.648,17	4.332.069,32	3.409.482,32	3.277.340,42	3.425.748,32	2.621.818,95	3.831.086,72	2.860.743,76	3.992.545,20	3.032.515,93	2.925.345,41	3.125.620,50
IPTU	17.861,95	81.567,93	67.740,73	69.209,61	99.232,43	36.648,15	61.359,53							
ISS	2.329,11	2.589,79	1.947,27	854,99	509,57	547,21	415,69							
ITBI	10.824,29	37.098,95	16.745,59	38.270,81	31.407,79	12.047,10	10.024,26							
IRRF	0,00	6.600,00	0,00	0,00	1.443,60	2.058,40	0,00							
Outras receitas tributárias	4.708,55	22.301,95	33.091,93	17.533,88	58.233,80	8.286,21	41.223,24							
Receita de contribuições	31.823,68	12.477,24	15.960,94	12.546,93	7.511,72	3.712,03	9.696,34							
Receita patrimonial	23.403,55	0,00	21.221,13	0,00	23.850,32	27.697,81	26.836,49							
Receita de serviços	0,00	44.698,82	35.877,94	28.437,53	34.229,65	21.300,21	15.400,44							
Transferências correntes	2.780.322,20	4.091.801,87	3.010.005,11	4.211.351,89	3.234.510,12	3.177.119,12	3.308.879,92							
Cota-parte do FPM	1.364.033,74	1.748.616,10	1.095.615,13	1.320.029,42	1.497.346,16	1.300,12	1.781.957,09							
Cota-parte do ICMS	375.077,81	194.759,14	471.406,93	339.296,69	350.983,62	352.711,22	426.309,60							
Cota-parte do IPVA	57.752,94	84.146,09	40.390,36	36.059,56	34.280,99	25.300,44	6.524,97							
Cota-parte do ITR	13,13	24,00	66,27	0,00	20,84	10,88	0,00							
Transferências da LC 87/96	1.132,13	1.132,28	1.132,28	1.132,28	1.132,28	1.132,28	1.132,28							
Transferências da LC 61/89	677,91	1.156,78	911,25	1.100,35	1.032,42	1.038,03	1.086,10							
Transferências do Fundeb	791.487,10	1.596.213,79	992.198,45	922.553,40	981.098,03	952.315,01	702.792,30							
Outras transferências correntes	189.857,69	465.750,26	408.784,42	1.591.155,14	360.579,03	458.773,76	389.072,58							
Outras receitas correntes	28.707,76	18.965,60	37.803,76	23.077,29	17.659,61	30.594,13	13.271,94							
DEDUÇÕES (II)	359.735,39	405.967,50	321.904,41	339.524,12	376.966,39	372.004,01	300.127,82							
Ded. de receita para formação do Fundeb	359.735,39	405.967,50	321.904,41	339.524,12	376.966,39	372.004,01	300.127,82							

*[Handwritten signature]*

*[Handwritten initials]*

*[Handwritten signature]*

*[Handwritten mark]*

ESPECIFICAÇÃO	EVOLUÇÃO DA RECEITA REALIZADA NOS ÚLTIMOS 12 MESES						TOTAL (ÚLTIMOS 12 MESES)	PREVISÃO ATUALIZADA EXERCÍCIO
	Ago/2017	Sep/2017	Out/2017	Nov/2017	Dez/2017			
RECEITAS CORRENTES (I)	3.060.407,20	3.010.263,75	3.188.455,53	3.162.504,03	6.439.399,92	43.903.006,04	44.574.808,89	
Receita tributária	44.825,69	41.662,56	57.388,81	339.473,63	174.422,75	1.091.390,07	973.300,00	
IPTU	949,14	1.78,91	105,06	368,26	46.045,94	56.894,09	20.000,00	
ISS	15.618,63	8.829,95	12.113,79	16.298,22	20.212,49	229.549,07	270.000,00	
ITBI	0,00	5.77,03	800,00	1.655,68	0,00	13.134,71	12.000,00	
ITR	23.451,06	18.576,24	39.712,88	318.094,03	0,00	691.745,33	560.000,00	
Outras receitas tributárias	4.802,86	13.560,24	4.652,08	3.052,44	3.869,31	69.006,02	111.300,00	
Receita de contribuições	28.914,77	27.620,78	30.692,34	27.889,10	32.993,29	285.511,05	310.000,00	
Receita Patrimonial	13.789,77	9.211,46	9.122,70	7.338,18	18.567,41	265.339,60	249.600,00	
Receita de serviços	0,00	0,00	0,00	0,00	0,00	0,00	4.000,00	
Transferências correntes	2.961.889,79	2.859.861,37	3.084.899,28	2.705.509,77	6.134.187,48	41.534.227,97	42.956.908,89	
Cota-parte do PM	1.208.882,78	1.015.039,67	1.110.329,65	1.048.443,75	2.411.283,81	17.021.627,83	17.150.000,00	
Cota-parte do ICMS	410.633,61	383.400,42	408.789,09	396.887,17	435.268,24	4.545.125,23	4.050.000,00	
Cota-parte do IPVA	7.622,57	6.335,23	8.968,80	139.546,64	-127.503,09	319.424,14	440.000,00	
Cota-parte do ITR	84,40	1.730,53	3.522,32	233,76	1.132,48	0,044,75	3.000,00	
Transferências da LC 87/96	1.132,78	1.132,78	1.470,94	1.132,78	1.132,78	13.791,03	20.000,00	
Transferências da LC 61/89	1.091,70	1.165,28	1.470,94	1.201,40	1.052,10	13.791,03	15.000,00	
Transferências do Fundeb	933.646,98	1.092.094,32	899.972,47	698.536,36	1.062.431,38	11.625.663,14	13.500.000,00	
Outras transferências correntes	398.813,47	358.961,33	590.713,73	419.480,21	2.349.901,45	7.059.373,02	7.806.908,89	
Outras receitas correntes	10.987,77	71.892,08	22.362,40	282.293,37	79.229,19	7.76.347,40	81.000,00	
DEDUÇÕES (II)	325.885,82	281.760,67	314.842,53	317.496,80	405.564,45	4.101.839,91	4.306.000,00	
Ded. de receita para formação do Fundeb	325.885,82	281.760,67	314.842,53	317.496,80	405.564,45	4.101.839,91	4.306.000,00	
RECEITA CORRENTE LÍQUIDA (III)=(I-II)	2.734.521,38	2.728.502,58	2.869.623,00	3.045.007,23	6.033.835,47	39.801.166,13	40.268.808,89	

FONTE: SISTEMA: Aspec Informática - UNIDADE RESPONSÁVEL: Prefeitura Municipal de Croatá - DATA DA EMISSÃO: 29/01/2018 - HORA DA EMISSÃO: 20:46:23

*Alagui*

*TCX*



RELATÓRIO RESUMIDO DA EXECUÇÃO ORÇAMENTÁRIA  
DEMONSTRATIVO DA RECEITA CORRENTE LÍQUIDA  
ORÇAMENTO FISCAL E DA SEGURIDADE SOCIAL  
6º bimestre de 2017 (até dezembro)

  
THOMAZ LAUREANNO FARIAS DE ARAGÃO  
Prefeito Municipal

  
MAIS CONTABIL - SOLUÇÕES EFICIENTES EM  
Assessoria Contábil

  
VITÓRIA REGIA DE LIMA FONTENELE  
Sec. de Planej., Adm. e Finanças

  
LUCIANA VIEIRA CARDOSO  
Controle Interno



RREO - ANEXO 5 (LRF, Art. 53, inciso III)

R\$ 1,00

DÍVIDA FISCAL LÍQUIDA

S A L D O S

	S A L D O S		
	EM 31/DEZ/2016 (a)	EM SET/17 a OUT/17 (b)	EM NOV/17 a DEZ/17 (c)
DÍVIDA CONSOLIDADA (I)	7.285.531,44	6.795.610,56	13.098.029,23
DEDUÇÕES (II)			
Disponibilidade de caixa	1.352.207,85	1.063.868,07	106.574,23
(-) Restos a pagar processados (exceto precatórios)	1.352.207,85	958.620,10	0,00
Dedais haveres financeiros	2.905.729,89	3.834.542,72	3.284.012,68
	1.641.585,37	2.875.922,62	3.581.806,98
	88.063,34	105.247,97	106.574,23
DÍVIDA CONSOLIDADA LÍQUIDA (III) = (I - II)	5.933.323,59	5.731.742,49	12.991.455,00
RECEITAS DE PRIVATIZAÇÕES (IV)	0,00	0,00	0,00
PASSIVOS RECONHECIDOS (V)	0,00	121.565,58	86.236,36
DÍVIDA FISCAL LÍQUIDA (VI) = (III + IV - V)	5.933.323,59	5.610.176,91	12.905.218,64

RESULTADO NOMINAL

PERÍODO DE REFERÊNCIA

NO BIMESTRE (c-b)	ATÉ BIMESTRE (c-a)
----------------------	-----------------------

VALOR | 7.295.041,73 | 6.971.895,05

DISCRIMINAÇÃO DA META FISCAL

VALOR CORRENTE

META DO RESULTADO NOMINAL FIXADA NO ANEXO DE METAS FISCAIS DA LDO PARA O EXERCÍCIO DE REFERÊNCIA

0,00


FONTE: SISTEMA: Aspec Informática - UNIDADE RESPONSÁVEL: Prefeitura Municipal de Croatá - DATA DA EMISSÃO: 29/01/2018 - HORA DA EMISSÃO: 20:47:20  
 Nota - O valor do item 'II' somente será preenchido se for positivo.



TK




RELATÓRIO RESUMIDO DA EXECUÇÃO ORÇAMENTÁRIA  
DEMONSTRATIVO DO RESULTADO NOMINAL  
ORÇAMENTOS FISCAL E DA SEGURIDADE SOCIAL  
6º Bimestre de 2017 (Novembro a Dezembro)

  
THOMAZ LAUREANO FARIAS DE ARAGÃO  
Prefeito Municipal

  
MAIS CONTABIL - SOLUÇÕES EFICIENTES E  
ASSESSORIA CONTÁBIL

  
VITÓRIA REGIA DE LIMA FONTENELE  
Sec. de Planej. Adm. e Finanças

  
LUCIANA VIEIRA CARDOSO  
Control. Interno

RREO - ANEXO 6 (LRF, Art. 53, inciso III)

R\$ 1,00

RECEITAS PRIMÁRIAS	PREVISÃO ATUALIZADA	RECEITAS REALIZADAS	
		ATÉ O BIMESTRE ANTERIOR	ATÉ O BIMESTRE ANTERIOR
<b>RECEITAS PRIMÁRIAS CORRENTES (I)</b>	<b>40.019.308,89</b>	<b>39.526.673,03</b>	<b>39.275.536,39</b>
<b>receita tributária</b>	<b>973.300,00</b>	<b>1.091.390,07</b>	<b>1.128.878,70</b>
IPTU	20.000,00	56.894,09	33.517,83
ISS	270.000,00	229.549,07	308.785,24
ITBI	12.000,00	13.134,71	3.516,65
ITRIRF	560.000,00	695.745,53	707.524,96
Outras receitas tributárias	111.300,00	96.066,67	80.534,02
<b>receita de contribuições</b>	<b>310.000,00</b>	<b>285.551,05</b>	<b>330.101,63</b>
Outras receitas de contribuição	310.000,00	285.551,05	330.101,63
<b>receita patrimonial líquida</b>	<b>100,00</b>	<b>866,50</b>	<b>0,00</b>
<b>Receita patrimonial</b>	<b>249.600,00</b>	<b>265.379,60</b>	<b>242.608,28</b>
(-) Aplicações financeiras	249.500,00	264.493,10	242.608,28
<b>Transferências correntes</b>	<b>38.650.908,89</b>	<b>37.432.498,02</b>	<b>37.575.916,05</b>
Cota-parte do FPM	13.600.000,00	12.689.265,18	13.754.916,64
Cota-parte do ICMS	3.240.000,00	3.638.100,25	2.691.144,87
Cota-parte do IPVA	352.000,00	355.539,44	189.158,93
Convênios	1.770.000,00	3.136.712,89	517.309,06
Outras transferências correntes	19.688.908,89	17.914.880,25	20.428.386,52
<b>Demais receitas correntes</b>	<b>85.000,00</b>	<b>728.347,40</b>	<b>240.840,01</b>
Dívida ativa	10.000,00	437,14	6.565,73
Diversas receitas correntes	75.000,00	725.910,26	234.274,28
<b>RECEITAS DE CAPITAL (II)</b>	<b>75.000,00</b>	<b>725.910,26</b>	<b>725.910,28</b>
Operações de crédito (III)	3.405.000,00	525.974,67	3.867.773,63
Amortização de empréstimos (IV)	0,00	0,00	0,00
Alienação de bens (V)	105.000,00	0,00	0,00
Transferências de capital	3.300.000,00	525.974,67	3.867.773,63
Convênios	3.300.000,00	525.974,67	3.864.489,35
Outras transferências de capital	100.000,00	0,00	1.284,28
<b>RECEITAS PRIMÁRIAS DE CAPITAL (VI) = (II - III - IV - V)</b>	<b>3.300.000,00</b>	<b>523.974,67</b>	<b>3.867.773,63</b>
<b>RECEITA PRIMÁRIA TOTAL (VII) = (I + IV)</b>	<b>43.319.308,89</b>	<b>40.060.647,70</b>	<b>43.143.310,02</b>

*[Assinatura]*

*[Assinatura]*

*[Assinatura]*

*[Assinatura]*



DESPESAS PRIMARIAS	DOTAÇÃO ATUALIZADA	DESPESAS EMPENHADAS		DESPESAS LIQUIDADAS	
		ATÉ O BIMESTRE EXERCÍCIO ATUAL	ATÉ O BIMESTRE EXERCÍCIO ANTERIOR	ATÉ O BIMESTRE EXERCÍCIO ATUAL	ATÉ O BIMESTRE EXERCÍCIO ANTERIOR
DESPESAS CORRENTES (VIII)	39.896.690,00	39.431.849,86	36.412.206,08	39.308.838,81	36.412.206,08
Pessoal e encargos sociais	24.237.413,24	24.113.590,79	22.753.485,70	24.107.350,71	22.753.485,70
Juros e encargos da dívida (IX)	0,00	0,00	0,00	0,00	0,00
Outras despesas correntes	15.654.775,75	15.318.259,07	13.658.720,38	15.200.688,10	13.658.720,38
DESPESAS PRIMARIAS CORRENTES (X) = (VIII - IX)	39.896.690,00	39.431.849,86	36.412.206,08	39.308.838,81	36.412.206,08
DESPESAS DE CAPITAL (XI)	3.767.480,09	3.704.618,97	5.937.428,12	2.703.350,92	5.937.428,12
Investimentos	3.045.080,09	2.983.176,98	5.326.847,16	1.981.908,93	5.326.847,16
Inversões financeiras	0,00	0,00	0,00	0,00	0,00
Concessão de empréstimos (XII)	0,00	0,00	0,00	0,00	0,00
Aquisição de título de capital já integralizado(XIII)	0,00	0,00	0,00	0,00	0,00
Amortização de dívida (XIV)	722.400,00	721.441,99	610.580,96	721.441,99	610.580,96
DESPESAS PRIMARIAS DE CAPITAL (XV) = (XI - XII - XIII - XIV)	3.045.080,09	2.983.176,98	5.326.847,16	1.981.908,93	5.326.847,16
Reserva de contingência (XVI)	9.638,80	0,00	0,00	0,00	0,00
Reserva do GPOs (XVII)	0,00	0,00	0,00	0,00	0,00
DESPESA PRIMÁRIA TOTAL (XVIII)=(X + XV + XVI + XVII)	42.951.408,89	42.415.028,84	41.739.053,24	41.289.947,74	41.739.053,24
RESULTADO PRIMÁRIO (XIX) = (VII - XVIII)	367.990,00	-	-	-1.229.300,04	1.404.256,78
SALDOS DE EXERCÍCIOS ANTERIORES	-	-	-	-	-
DISCRIMINAÇÃO DA META FISCAL				VALOR CORRENTE	
META DE RESULTADO PRIMÁRIO FIXADA NO ANEXO DE METAS FISCAIS DA LDO PARA O EXERCÍCIO DE REFERÊNCIA				0,00	

Fonte: Sistema: ASPEC Informática - Unidade Responsável: Prefeitura Municipal de Croatá - Data da Emissão: 29/01/2018 - Hora da Emissão: 20:48:03

Nota: (\*) - Este relatório foi impresso sem considerar restos a pagar não processados.

*Algaia*  
*TA*

RELATÓRIO RESUMIDO DA EXECUÇÃO ORÇAMENTÁRIA  
DEMONSTRATIVO DO RESULTADO PRIMÁRIO  
ORÇAMENTOS FISCAL E DA SEGURIDADE SOCIAL  
6º bimestre de 2017 (Novembro a Dezembro)

  
THOMAZ LAUREANO FARIAS DE ARAGÃO  
Prefeito Municipal

  
MAYS CONTABIL  
Assessora Contábil

  
VITORIA REGIA DE LIMA FONTENELE  
Sec. de Planej. Adm. e Finanças

  
LUCIANA VIEIRA CARDOSO  
Controlador Interno

PODER / ÓRGÃO	RESTOS A PAGAR PROCESSADOS E NÃO PROCESSADOS LIQUIDADOS EM EXERCÍCIOS ANTERIORES				
	INSCRITOS		PAGOS:	CANCELADOS	SAÚDE
	EM EXERCÍCIOS ANTERIORES (a)	EM 31 DE DEZ. EXERC. ANTERIOR (b)			
<b>RESTOS A PAGAR (EXCETO INTRA-ORÇAMENTÁRIO (1))</b>	<b>398.933,12</b>	<b>1.242.532,25</b>	<b>339.389,89</b>	<b>0,00</b>	<b>1.302.195,48</b>
<b>EXECUTIVO</b>	<b>396.897,12</b>	<b>1.242.532,25</b>	<b>339.389,89</b>	<b>0,00</b>	<b>1.302.159,48</b>
2011-SECRETARIA DE SAÚDE	14.980,00	0,00	0,00	0,00	14.980,00
2012-GABINETE DO PREFEITO	1.157,00	0,00	0,00	0,00	1.157,00
2012-SEC. DE PLANEJ. ADM. E FINANÇAS	16.457,87	0,00	0,00	0,00	16.457,87
2012-SECRETARIA DE EDUCAÇÃO	32.899,72	0,00	0,00	0,00	32.899,72
2012-SECRETARIA DE SAÚDE	4.082,30	0,00	0,00	0,00	4.082,30
2012-SEC. DE DESENV. ECON. SUST. E ASSIST. SO	5.357,80	0,00	0,00	0,00	5.357,80
2012-SEC. DE INFRAESTRUTURA, REC. HID. SERVS	1.776,00	0,00	0,00	0,00	1.776,00
2013-Gabinete do Prefeito	75,48	0,00	0,00	0,00	75,48
2013-sec. de Planej. Adm. e Finanças	1.301,56	0,00	0,00	0,00	1.301,56
2013-Secretaria de Educação	9.398,38	0,00	0,00	0,00	9.398,38
2013-Secretaria de Saúde	4.030,33	0,00	0,00	0,00	4.030,33
2013-SEC. DE DESENV. ECON. SUST. E ASSIST. SO	11.333,17	0,00	0,00	0,00	11.333,17
2013-SEC. DE INFRAESTRUTURA, REC. HID. SERVS	11.132,46	0,00	0,00	0,00	11.132,46
2013-Secretaria de Cultura	1.661,53	0,00	0,00	0,00	1.661,53
2014-Gabinete do Prefeito	6.502,00	0,00	0,00	0,00	6.502,00
2014-sec. de Planejamento, Administração	16.969,63	0,00	0,00	0,00	16.969,63
2014-Secretaria de Educação/FUNDEC	9.137,76	0,00	0,00	0,00	9.137,76
2014-Secretaria de Saúde	23.656,74	0,00	0,00	0,00	23.656,74
2014-sec. de Desenv. Econ. Sustentável e	905,20	0,00	0,00	0,00	905,20
2014-sec. de Infraestrutura, Rec. Hid. Servs	10.370,84	0,00	0,00	0,00	10.370,84
2014-Secretaria de Cultura	384,00	0,00	0,00	0,00	384,00
2015-Secretaria de Educação/FUNDEC	148.891,52	0,00	0,00	0,00	148.891,52
2015-Secretaria de Saúde	25.979,09	0,00	0,00	0,00	25.979,09
2015-Sec. de Desenv. Econ. Sustentável e	5.194,53	0,00	0,00	0,00	5.194,53
2015-Sec. de Infraestrutura, Rec. Hid. Servs	31.792,51	0,00	0,00	0,00	31.792,51

*[Handwritten signatures and initials]*



RELATÓRIO RESUMIDO DA EXECUÇÃO ORÇAMENTÁRIA  
DEMONSTRATIVO DOS RESTOS A PAGAR  
POR PODER E ÓRGÃO  
ORÇAMENTOS FISCAL E DA SEGURIDADE SOCIAL  
6º Bimestre de 2017 (Novembro a Dezembro)  
R\$ 1,00

PODER / ÓRGÃO	RESTOS A PAGAR PROCESSADOS E NÃO PROCESSADOS LIQUIDADOS EM EXERCÍCIOS ANTERIORES				
	INSCRITOS		PAGOS (c)	CANCELADOS (d)	SALDO (e)=(a+b)-(c+d)
	EM EXERCÍCIOS ANTERIORES (a)	EM 31 DE DEZ. EXERC. ANTERIOR (b)			
2015-Secretaria de Cultura	3.470,20	0,00	0,00	0,00	3.470,20
2016-Gabinete do Prefeito	0,00	10.589,47	0,00	0,00	10.589,47
2016-Sec. de Planejamento, Administração	0,00	42,28	0,00	0,00	42,28
2016-Secretaria de Educação/FUNDEC	0,00	564.480,93	10.730,57	0,00	553.750,36
2016-Fundo Municipal de Saúde	0,00	259.983,15	131.666,66	0,00	128.316,49
2016-Sec. de Desenv. Econ. Sustentável e	0,00	49.831,85	179,72	0,00	49.652,13
2016-Sec. de Infraestrutura, Rec. Hid. Servs	0,00	301.857,37	196.812,94	0,00	105.054,43
2016-Secretaria de Cultura	0,00	3.124,80	0,00	0,00	3.124,80
2016-Sec. de Agric. Pecuária e Meio Ambien	0,00	42.432,40	0,00	0,00	42.432,40
2016-Secretaria de Turismo	0,00	300,00	0,00	0,00	300,00
Legislativo	35,00	0,00	0,00	0,00	35,00
2014-Câmara Municipal de Croatá	35,00	0,00	0,00	0,00	35,00
Judiciário	0,00	0,00	0,00	0,00	0,00
Ministério Público	0,00	0,00	0,00	0,00	0,00
RESTOS A PAGAR (INTRA-ORÇAMENTÁRIO) (II)	0,00	0,00	0,00	0,00	0,00
TOTAL (III)=(I)+(II)	398.933,12	1.242.652,25	339.389,89	0,00	1.302.195,48

  
TZA  


RELATÓRIO RESUMIDO DA EXECUÇÃO ORÇAMENTÁRIA  
 DEMONSTRATIVO DOS RESTOS A PAGAR  
 POR PODER E ÓRGÃO  
 ORÇAMENTOS FISCAL E DA SEGURIDADE SOCIAL  
 6º Bimestre de 2017 (Novembro a Dezembro)  
 R\$ 1,00

RESTOS A PAGAR NÃO PROCESSADOS

PODER / ÓRGÃO	INSCRITOS		LIQUIDADOS (h)	PAGOS (i)	CANCELADOS (j)	SALDO (k)=(f+g)-(i+j)
	EM EXERCÍCIOS ANTERIORES (f)	EM 31 DE DEZ. EXERC. ANTERIOR (g)				
<b>RESTOS A PAGAR (EXCETO INTRA-ORÇAMENTÁRIO (L))</b>	<b>0,20</b>	<b>0,00</b>	<b>0,00</b>	<b>0,00</b>	<b>0,00</b>	<b>0,20</b>
<b>Executivo</b>	<b>0,20</b>	<b>0,00</b>	<b>0,00</b>	<b>0,00</b>	<b>0,00</b>	<b>0,20</b>
2011-SECRETARIA DE SAUDE	0,00	0,00	0,00	0,00	0,00	0,00
2012-GABINETE DO PREFEITO	0,00	0,00	0,00	0,00	0,00	0,00
2012-SEC. DE PLANEJ. ADM. E FINANÇAS	0,00	0,00	0,00	0,00	0,00	0,00
2012-SECRETARIA DE EDUCACAO	0,00	0,00	0,00	0,00	0,00	0,00
2012-SECRETARIA DE SAUDE	0,00	0,00	0,00	0,00	0,00	0,00
2012-SEC. DE DESENV. ECON. SOST. E ASSIST. SO	0,00	0,00	0,00	0,00	0,00	0,00
2012-SEC. DE INFRAESTRUTURA, REC. HID. SERVIS	0,00	0,00	0,00	0,00	0,00	0,00
2013-Gabinete do Prefeito	0,00	0,00	0,00	0,00	0,00	0,00
2013-Sec. de Planej. Adm. e Financas	0,00	0,00	0,00	0,00	0,00	0,00
2013-Secretaria de Educacao	0,00	0,00	0,00	0,00	0,00	0,00
2013-Secretaria de Saude	0,00	0,00	0,00	0,00	0,00	0,00
2013-Sec. de Desenv. Econ. Sost. e Assist. So	0,00	0,00	0,00	0,00	0,00	0,00
2013-Sec. de Infraestrutura, Rec. Hid. Servis	0,00	0,00	0,00	0,00	0,00	0,00
2013-Secretaria de Cultura	0,00	0,00	0,00	0,00	0,00	0,00
2014-Gabinete do Prefeito	0,00	0,00	0,00	0,00	0,00	0,00
2014-Sec. de Planejamento, Administração	0,00	0,00	0,00	0,00	0,00	0,00
2014-Secretaria de Educação/FUNDEB	0,00	0,00	0,00	0,00	0,00	0,00
2014-Secretaria de Saúde	0,00	0,00	0,00	0,00	0,00	0,00
2014-Sec. de Desenv. Econ. Sustentável e	0,00	0,00	0,00	0,00	0,00	0,00
2014-Sec. de Infraestrutura, Rec. Hid. Servis	0,00	0,00	0,00	0,00	0,00	0,00
2014-Secretaria de Cultura	0,00	0,00	0,00	0,00	0,00	0,00
2015-Secretaria de Educação/FUNDEB	0,00	0,00	0,00	0,00	0,00	0,00
2015-Secretaria de Saúde	0,20	0,00	0,00	0,00	0,00	0,20
2015-Sec. de Desenv. Econ. Sustentável e	0,00	0,00	0,00	0,00	0,00	0,00
2015-Sec. de Infraestrutura, Rec. Hid. Servis	0,00	0,00	0,00	0,00	0,00	0,00
2015-Secretaria de Cultura	0,00	0,00	0,00	0,00	0,00	0,00

*[Handwritten signatures and initials]*

*[Handwritten mark]*

RELATÓRIO RESUMIDO DA EXECUÇÃO ORÇAMENTÁRIA  
 DEMONSTRATIVO DOS RESTOS A PAGAR  
 POR PODER E ÓRGÃO  
 ORÇAMENTOS FISCAL E DA SEGURIDADE SOCIAL  
 6º Bimestre de 2017 (Novembro a Dezembro)  
 R\$ 1,00

PODER / ÓRGÃO	RESTOS A PAGAR NÃO PROCESSADOS					SALDO (k)=(f+g)-(i+j)
	EM EXERCÍCIOS ANTERIORES (f)	EM 31 DE DEZ. EXERC. ANTERIOR (g)	LIQUIDADOS (h)	PAGOS (i)	CANCELADOS (j)	
2016-Gabinete do Prefeito	0,00	0,00	0,00	0,00	0,00	0,00
2016-Sec. de Planejamento, Administração	0,00	0,00	0,00	0,00	0,00	0,00
2015-Secretaria de Educação/FONDEB	0,00	0,00	0,00	0,00	0,00	0,00
2016-Fundo Municipal de Saúde	0,00	0,00	0,00	0,00	0,00	0,00
2016-Sec. de Desenv. Econ. Sustentável e	0,00	0,00	0,00	0,00	0,00	0,00
2016-Sec. de Infraestrutura, Rec. Hid. Servs	0,00	0,00	0,00	0,00	0,00	0,00
2016-Secretaria de Cultura	0,00	0,00	0,00	0,00	0,00	0,00
2016-Sec. de Agric. Pecuária e Meio Ambien	0,00	0,00	0,00	0,00	0,00	0,00
2016-Secretaria de Turismo	0,00	0,00	0,00	0,00	0,00	0,00
Legislativo	0,00	0,00	0,00	0,00	0,00	0,00
2014-Câmara Municipal de Croatá	0,00	0,00	0,00	0,00	0,00	0,00
Judiciário	0,00	0,00	0,00	0,00	0,00	0,00
Município Público	0,00	0,00	0,00	0,00	0,00	0,00
RESTOS A PAGAR (INTRA-ORÇAMENTÁRIO (II))	0,00	0,00	0,00	0,00	0,00	0,00
TOTAL (III)=(I)+(II)	0,20	0,00	0,00	0,00	0,00	0,20

TOTAL DOS SALDOS A PAGAR (III e)+(III k) = 1.302.195,68

FONTE: SISTEMA: ASPEC Informática - UNIDADE RESPONSÁVEL: Prefeitura Municipal de Croatá - DATA DA EMISSÃO: 29/01/2018 - HORA DA EMISSÃO: 20:48:14

NOTAS: - OS MOVIMENTOS DE 'liquidação de restos a pagar', 'anulação de liquidação de restos a pagar', 'anulação de pagamento' e 'reinscrição' não possuem colunas específicas neste modelo do SIM, tendo sido alocados na coluna mais semelhante.




TLA





RELATÓRIO RESUMIDO DA EXECUÇÃO ORÇAMENTÁRIA  
 DEMONSTRATIVO DOS RESTOS A PAGAR  
 POR PODER E ÓRGÃO  
 ORÇAMENTOS FISCAL E DA SEGURIDADE SOCIAL  
 6º trimestre de 2017 (Novembro a dezembro)  
 R\$ 1,00

PODER / ÓRGÃO	RESTOS A PAGAR NÃO PROCESSADOS					SALDO (x)=(f+g)-(i+j)
	INSCRITOS EM EXERCÍCIOS ANTERIORES (f)	EM 31 DE DEZ. EXERC. ANTERIOR (g)	LIQUIDADOS (h)	PAGOS (i)	CANCELADOS (j)	

- Mesmo que o balanço de 2017 esteja encerrado, neste relatório não constam os restos a pagar inscritos em 2017.

THOMAZ LAUREANO FARIAS DE ARAÚJO  
 Prefeito Municipal

MAIS CONTÁBIL - SOLUÇÕES EFICIENTES E I  
 Assessoria Contábil

VITÓRIA REGIA DE LIMA FONTENELE  
 Sec. de Planej. Adm. e Finanças

LUCIANA VIEIRA CARDOSO  
 Control. Interno

RREO - ANEXO 3 (LDB, Art. 12)

RECEITAS DO ENSINO

83 1,00

RECEITA RESULTANTE DE IMPOSTOS (caput do art. 212 da Constituição)	PREVISÃO INICIAL	PREVISÃO ATUALIZADA (a)	RECEITAS REALIZADAS	
			ATE O BIMESTRE (b)	% (c) = (b/a)X100
<b>1 - RECEITAS DE IMPOSTOS:</b>	<b>875.000,00</b>	<b>875.000,00</b>	<b>997.586,51</b>	<b>114,01</b>
1.1 - Receita resultante do imposto sobre a propriedade Predial e Territorial Urbana - IPTU	31.000,00	31.000,00	59.138,56	190,77
1.1.1 - IPTU	20.000,00	20.000,00	56.894,09	284,47
1.1.2 - Multas, Juros de Mora, Dívidas Ativas e Outros Encargos do IPTU	11.000,00	11.000,00	2.244,47	20,40
1.2 - Receita resultante do imposto sobre transmissão "inter vivos" - ITBI	14.000,00	14.000,00	13.154,71	93,92
1.2.1 - ITBI	12.000,00	12.000,00	13.154,71	109,46
1.2.2 - Multas, Juros de Mora, Dívidas Ativas e Outros Encargos do ITBI	2.000,00	2.000,00	0,00	0,00
1.3 - Receita resultante do imposto sobre serviços de qualquer natureza - ISS	270.000,00	270.000,00	229.567,71	85,03
1.3.1 - ISS	270.000,00	270.000,00	229.569,07	85,02
1.3.2 - Multas, Juros de Mora, Dívidas Ativas e Outros Encargos do ISS	0,00	0,00	18,64	0,00
1.4 - Receita resultante do imposto de renda recebido na fonte - IRRF	560.000,00	560.000,00	605.745,53	124,24
1.5 - Receita resultante do imposto territorial Rural - ITR	0,00	0,00	0,00	0,00
1.5.1 - ITR	0,00	0,00	0,00	0,00
1.5.2 - Multas, Juros de Mora, Dívidas Ativas e Outros Encargos do ITR	0,00	0,00	0,00	0,00
<b>2 - RECEITA DE TRANSFERÊNCIAS CONSTITUCIONAIS E LEGAIS</b>	<b>21.650.000,00</b>	<b>21.650.000,00</b>	<b>21.939.598,76</b>	<b>101,25</b>
2.1 - Cota parte do FPM	17.120.000,00	17.120.000,00	17.021.657,83	99,43
2.1.1 - Parcela referente à CF, art. 159, I, alínea b	17.000.000,00	17.000.000,00	15.611.581,03	91,83
2.1.2 - Parcela referente à CF, art. 159, I, alínea d	60.000,00	60.000,00	694.026,24	1.156,71
2.1.3 - Parcela referente à CF, art. 159, I, alínea e	60.000,00	60.000,00	716.050,56	1.193,42
2.2 - Cota parte do ICMS	4.050.000,00	4.050.000,00	4.545.125,25	112,73
2.2.3 - ICMS - desconexão - L.C. Nº/1996	20.000,00	20.000,00	13.587,56	67,94
2.4 - Cota parte IPI - Exportação	15.000,00	15.000,00	13.791,03	91,94
2.5 - Cota parte ITR	5.000,00	5.000,00	6.014,15	120,28
2.6 - Cota parte PVA	440.000,00	440.000,00	319.424,14	72,60
2.7 - Cota parte IOR-UFRJ	0,00	0,00	0,00	0,00
<b>3 - TOTAL DA RECEITA DE IMPOSTOS (1 + 2)</b>	<b>22.525.000,00</b>	<b>22.525.000,00</b>	<b>22.917.186,27</b>	<b>101,74</b>

RECEITAS REALIZADAS

*[Assinatura]*

*TCM*

*[Assinatura]*

RECEITAS ADICIONAIS PARA FINANCIAMENTO DO ENSINO	PREVISÃO INICIAL	PREVISÃO ATUALIZADA (a)	ATE O BIMESTRE (b)	% (c) = (b/a)x100
4 - RECEITAS DE APLICAÇÃO FINANCEIRA DE OUTROS RECURSOS DE IMPOSTOS VINCULADOS AO ENSINO	0,00	0,00	0,00	0,00
5 - RECEITAS DE TRANSFERÊNCIAS DO FNDE	1.428.908,89	1.428.908,89	1.376.308,13	95,62
5.1 - Transferências do salário-educação	627.000,00	627.000,00	581.403,94	92,73
5.2 - Transferências diretas - PODE	1.908,89	1.908,89	1.000,00	52,43
5.3 - Transferências diretas - PNAE	500.000,00	500.000,00	593.557,28	118,71
5.4 - Transferências diretas - PNAE	250.000,00	250.000,00	193.749,84	77,50
5.5 - Outras transferências do FNDE	50.000,00	50.000,00	5.553,36	11,11
5.6 - Aplicação financeira dos recursos do FNDE	0,00	0,00	1.041,79	0,00
6 - RECEITAS DE TRANSFERÊNCIAS DE CONVÊNIOS	650.000,00	650.000,00	235.251,72	36,19
6.1 - Transferências de convênios	650.000,00	650.000,00	226.801,47	34,89
6.2 - Aplicação financeira dos recursos de convênios	0,00	0,00	8.450,25	0,00
7 - RECEITA DE OPERAÇÕES DE CRÉDITO	0,00	0,00	0,00	0,00
8 - OUTRAS RECEITAS PARA FINANCIAMENTO DO ENSINO	0,00	0,00	0,00	0,00
9 - TOTAL DAS RECEITAS ADICIONAIS PARA FINANCIAMENTO DO ENSINO (4+5+6+7+8)	2.078.908,89	2.078.908,89	1.611.559,85	77,52

RECEITAS DO FUNDER	PREVISÃO INICIAL	PREVISÃO ATUALIZADA (a)	ATE O BIMESTRE (b)	% (c) = (b/a)x100
10 - RECEITAS DESTINADAS AO FUNDER	4.306.000,00	4.306.000,00	4.101.839,92	95,26
10.1 - Cota-parte FPM destinado ao Funder (20% de 2.1.1)	3.400.000,00	3.400.000,00	3.122.315,85	91,83
10.2 - Cota-parte ICMS destinado ao Funder (20% de 2.2)	810.000,00	810.000,00	909.025,00	112,23
10.3 - Cota-parte ICMS-desonerada destinado ao Funder (20% de 2.3)	4.000,00	4.000,00	2.717,40	67,94
10.4 - Cota-parte IPTU destinado ao Funder (20% de 2.4)	3.000,00	3.000,00	2.694,18	89,81
10.5 - Cota-parte ITR destinado ao Funder (20% de (1.5 - 1.5.5) + 2.5)	1.000,00	1.000,00	1.202,78	120,28
10.6 - Cota-parte IPVA destinado ao Funder (20% de 2.6)	88.000,00	88.000,00	63.884,70	72,60
11 - RECEITAS RECEBIDAS DO FUNDER	13.500.000,00	13.500.000,00	11.668.399,74	86,43
11.1 - Transferência de recursos do Funder	9.500.000,00	9.500.000,00	8.910.053,79	93,79
11.2 - Complementação da União ao Funder	4.000.000,00	4.000.000,00	2.715.309,35	67,88
11.3 - Receita de aplicação financeira dos recursos do Funder	0,00	0,00	43.036,60	0,00

*[Handwritten signatures and initials]*  
  




12 - RESULTADO LÍQUIDO DAS TRANSFERÊNCIAS DO FUNDER (11.1 - 10)

5.194.000,00 | 5.194.000,00 | 4.808.213,88 | 92,57

[SE RESULTADO LÍQUIDO DA TRANSFERÊNCIA (12)>0] = ACRESCIMO RESULTANTE DAS TRANSFERÊNCIAS DO FUNDER  
[SE RESULTADO LÍQUIDO DA TRANSFERÊNCIA (12)<0] = DECRESCIMO RESULTANTE DAS TRANSFERÊNCIAS DO FUNDER

DESPESAS DO FUNDER	DOTAÇÃO INICIAL	DOTAÇÃO ATUALIZADA (d)	DESPESAS EMPENHADAS		DESPESAS LIQUIDADAS	
			ATÉ O BIMESTRE (e)	% (f)=(e/d)x100	ATÉ O BIMESTRE (g)	% (h)=(g/d)x100
<b>13-PAGAMENTO DOS PROFISSIONAIS DO MAGISTERIO</b>	<b>7.899.000,00</b>	<b>10.484.925,01</b>	<b>10.410.978,72</b>	<b>99,29</b>	<b>10.410.978,72</b>	<b>99,29</b>
13.1 - Com educação infantil	727.800,00	1.519.352,01	1.469.594,46	96,72	1.469.594,46	96,72
13.2 - Com ensino fundamental	7.167.200,00	8.965.573,00	8.941.474,26	99,73	8.941.474,26	99,73
<b>14-OUTRAS DESPESAS</b>	<b>5.260.000,00</b>	<b>3.875.323,88</b>	<b>3.861.550,61</b>	<b>99,64</b>	<b>3.858.559,61</b>	<b>99,57</b>
14.1 - Com educação infantil	485.200,00	211.042,39	204.118,42	96,72	204.118,42	96,72
14.2 - Com ensino fundamental	4.774.800,00	3.664.281,49	3.657.432,19	99,81	3.654.441,19	99,73
<b>15 - Total das despesas do Funder</b>	<b>13.159.000,00</b>	<b>14.360.248,89</b>	<b>14.272.529,33</b>	<b>99,39</b>	<b>14.269.529,33</b>	<b>99,37</b>
<b>DEDUÇÕES PARA FINS DO LIMITE DO FUNDER</b>			<b>VALOR</b>			
16- Restos a pagar inscritos no exercício sem disponibilidade financeira de recursos do Funder			0,00			
16.1 - FUNDER 60%			0,00			
16.2 - FUNDER 40%			0,00			
17- Despesas custeadas com o 'superavit' financeiro do exercício ante			0,00			
17.1 - FUNDER 60%			0,00			
17.2 - FUNDER 40%			0,00			
18- Total das deduções consideradas para fins de limite do Funder (16+17)			0,00			
<b>INDICADORES DO FUNDER</b>			<b>VALOR</b>			

*Handwritten signatures and initials:*  
  




29-Resultado líquido das transferências do Fundeb = (12)	4.808.213,86				
30-Despesas custeadas com a complementação do Fundeb no exercício	2.715.309,35				
31-Recetta de aplicação financeira dos recursos do Fundeb até o bimestre = (49)	43.036,90				
32-Despesas custeadas com superavit financeiro do exercício anterior do Fundeb	0,00				
33-Despesas custeadas com o "superavit" financeiro do exercício anterior, de outros recursos de impostos	176.840,95				
34-Restos a pagar inscritos no exercício sem disponibilidade financeira, de recursos de impostos vinculados ao ensino	0,00				
35-Cancelamento no exercício de restos a pagar inscritos com dispon. de recursos de impostos vinculados ao ensino = (45)	0,00				
36-Total das deduções para fins do limite constitucional(29+30+31+32+33+34+35)	7.743.400,78				
37-Total das despesas para fins de limite ((22 + 23) - 36)	6.526.128,55				
38-Percentual de aplicação em MDE sobre a recetta líquida de impostos ((37)/(3) * 100)X - Limite constitucional 25%	28,48				

OUTRAS INFORMAÇÕES PARA CONTROLE

OUTRAS DESPESAS CUSTEADAS COM RECEITAS ADICIONAIS PARA FINANCIAMENTO DO ENSINO	DOTAÇÃO INICIAL	DOTAÇÃO ATUALIZADA (d)	DESPESAS EMPENHADAS		DESPESAS LIQUIDADAS	
			ATÉ O BIMESTRE (e)	% (f)=(e/d)x100	ATÉ O BIMESTRE (g)	% (h)=(g/d)x100
39 - despesas custeadas com a aplicação financeira de outros recursos de impostos vinculados ao ensino	0,00	0,00	0,00	0,00	0,00	0,00
40 - Despesas custeadas com a contribuição social do salário-educadã	627.000,00	627.000,00	581.403,94	100,00	581.403,94	100,00
41 - Despesas custeadas com operações de crédito	0,00	0,00	0,00	0,00	0,00	0,00
42 - Despesas custeadas com outras receitas para financiamento do en	1.451.908,89	1.451.908,89	1.375.989,64	100,00	1.375.989,64	100,00
43 - Total das outras despesas custeadas com receitas adicionais para financiamento do ensino (39+40+41+42)	2.078.908,89	2.078.908,89	1.957.393,58	100,00	1.957.393,58	100,00

  
 TCA



44 - Total geral das despesas com educação (44)=(28+43) | 18.323.067,78 | 16.500.717,78 | 16.284.856,22 | 100,00 | 16.284.856,22 | 100,00

RESTOS A PAGAR INSCRITOS COM DISPONIBILIDADE FINANCEIRA DE RECURSOS DE IMPOSTOS VINCULADOS AO ENSINO	SALDO ATÉ O BIMESTRE		CANCELADO EM 2017 (1)	
45 - Restos a pagar de despesas com MDE	405.502,54	0,00		
45.1 - Executadas com recursos de impostos vinculados ao ensino	4.308,69	0,00		
45.2 - Executadas com recursos do FUNDEB	401.193,85	0,00		

CONTROLE DA DISPONIBILIDADE FINANCEIRA	FUNDEB		SALÁRIO EDUCAÇÃO	
46-DISPONIBILIDADE FINANCEIRA EM 31 DE DEZEMBRO DE 2016		401.193,85		0,00
47-(+) INGRESSO DE RECURSOS ATÉ O BIMESTRE		11.625.363,14		581.403,94
48-(-) PAGAMENTOS EFETUADOS ATÉ O BIMESTRE		12.068.582,84		581.403,94
48.1-(-) Documento do exercício		12.068.582,84		581.403,94
48.1.1-(-) Restos a pagar		0,00		0,00
49-(+) RECEITA DE APLICAÇÃO FINANCEIRA DOS RECURSOS ATÉ O BIMESTRE		43.036,60		0,00
50-(-) DISPONIBILIDADE FINANCEIRA ATÉ O BIMESTRE		12,75		0,00
51-(+) Ajustes		0,00		0,00
51.1 - Retenções		0,00		0,00
51.2 - Conciliação bancária		0,00		0,00
52-(-) SALDO FINANCEIRO CONCILIADO		12,75		0,00

FONTE: SISTEMA: Aspec Informativa - UNIDADE RESPONSÁVEL: Prefeitura Municipal de Croatiá - DATA DA EMISSÃO: 29/01/2018 - HORA DA EMISSÃO: 20:50:53

NOTAS: Limites mínimos anuais a serem cumpridos no encerramento do exercício Art. 21, Inciso 2º Lei 11.494/2007: Até 3% dos recursos recebidos à conta dos fundos, inclusive relativos à complementação da união recebidos nos termos do Inciso 1º do art. 6º desta Lei, poderão ser utilizados no 1º trimestre do exercício imediatamente subsequente, mediante abertura de crédito adicional. Caput do Artigo 212 da CF/1988.  
 Os valores referentes à parcela dos restos a pagar inscritos em disponibilidade financeira vinculada à educação deverão ser informadas somente no RREO do último bimestre do exercício.  
 Limites mínimos anuais a serem cumpridos no encerramento do exercício, no âmbito de atuação prioritária, conforme LDB, art. 11, V: Nos cinco primeiros bimestres do exercício o acompanhamento poderá ser feito com base na despesa empenhada ou na despesa liquidada. No último bimestre do exercício, o valor deverá corresponder ao total da despesa empenhada.  
 Essa coluna poderá ser apresentada somente no último bimestre.  
 - Este relatório foi impresso sem considerar restos a pagar não processados.


  
 724

RELATÓRIO RESUMIDO DA EXECUÇÃO ORÇAMENTÁRIA  
DEMONSTR. DAS RECEITAS E DESPESAS  
COM MANUTENÇÃO E DESENV. DO ENSINO - MDE  
ORÇAMENTOS FISCAL E DA SEGURIDADE SOCIAL  
6º Bimestre de 2017 (Novembro a Dezembro)

  
THOMAS LAUREANO FARIAS DE ARAÚJO  
Prefeito Municipal

  
MAIS CONTÁBIL - SOLUÇÕES EFICIENTES EI  
Assessoria Contábil

  
VITÓRIA REGIA DE LIMA FONTENELE  
Sec. de Planej. Adm. e Finanças

  
LUCIANA VIEIRA CARDOSO  
Controle Interno

RREO - ANEXO 12 (LC 141/2012, art.35)

R\$ 1,00

RECEITAS PARA APLICAÇÃO DA APLICAÇÃO EM AÇÕES E SERVIÇOS PÚBLICOS DE SAÚDE	PREVISÃO INICIAL	PREVISÃO ATUALIZADA (a)	RECEITAS REALIZADAS	
			ATÉ O BIMESTRE (b)	% (b/a)x100
RECEITAS DE IMPOSTOS LÍQUIDA (I)	875.000,00	875.000,00	1.001.821,36	114,49
Imposto Predial e Territorial Urbano - IPTU	20.000,00	20.000,00	61.128,94	305,64
Imposto Sobre Transmissão de Bens Inter vivos - ITBI	12.000,00	12.000,00	13.134,71	109,46
Imposto Sobre Serviços de Qualquer Natureza - ISS	270.000,00	270.000,00	229.549,07	85,02
Imposto de Renda Retido na Fonte - IRRF	560.000,00	560.000,00	695.745,53	124,24
Imposto Territorial Rural - ITR	0,00	0,00	0,00	0,00
Multas, Juros de Mora e Outros Encargos de Impostos	2.000,00	2.000,00	1.516,58	75,83
Dívida Ativa de Impostos	9.000,00	9.000,00	437,14	4,85
Multas, Juros de Mora e Outros Encargos da Dívida Ativa	2.000,00	2.000,00	309,39	15,47
RECEITAS DE TRANSFERÊNCIAS CONSTITUCIONAIS E LEGAIS (II)	21.590.000,00	21.590.000,00	21.725.573,52	98,31
Cota Parte FPM	17.060.000,00	17.060.000,00	16.327.631,59	95,71
Cota Parte ITR	5.000,00	5.000,00	6.014,15	120,28
Cota Parte IPVA	440.000,00	440.000,00	318.424,14	72,60
Cota Parte ICMS	4.050.000,00	4.050.000,00	4.545.125,25	112,23
Cota Parte IPI - Exportação	15.000,00	15.000,00	13.791,03	91,94
Compensações Financeiras Provenientes de Impostos e Transferências Constitucionais	20.000,00	20.000,00	13.587,35	67,94
Desoneração ICMS LC 87/97	20.000,00	20.000,00	13.587,36	67,94
Outras	0,00	0,00	0,00	0,00
<b>TOTAL DE RECEITAS PARA APLICAÇÃO DA APLICAÇÃO EM AÇÕES E SERVIÇOS PÚBLICOS DE SAÚDE(III) = I+II</b>	<b>22.465.000,00</b>	<b>22.465.000,00</b>	<b>22.727.394,88</b>	<b>98,94</b>
RECEITAS ADICIONAIS PARA FINANCIAMENTO DA SAÚDE	PREVISÃO INICIAL	PREVISÃO ATUALIZADA (c)	RECEITAS REALIZADAS	
			ATÉ O BIMESTRE (d)	% (d/c)x100
TRANSFERÊNCIAS DE RECURSOS DO SISTEMA ÚNICO DE SAÚDE - SUS	3.770.000,00	3.770.000,00	3.166.304,06	83,99
Provenientes da União	3.610.000,00	3.610.000,00	2.903.303,17	80,42
Provenientes do Estado	160.000,00	160.000,00	263.000,89	164,38
Provenientes de Outros Municípios	0,00	0,00	0,00	0,00
Outras Receitas do SUS	0,00	0,00	0,00	0,00
TRANSFERÊNCIAS VOLUNTARIAS	0,00	0,00	0,00	0,00

*Flávia*  
  
 ITA



RECEITAS DE OPERAÇÕES DE CRÉDITO VINCULADAS À SAÚDE	0,00	0,00	0,00	0,00
OUTRAS RECEITAS PARA FINANCIAMENTO DA SAÚDE	31.500,00	31.500,00	13.713,31	43,53

TOTAL DE RECEITAS ADICIONAIS PARA FINANCIAMENTO DA SAÚDE	3.801.500,00	3.801.500,00	3.180.017,37	83,65
--	--------------	--------------	--------------	-------

DESPESAS COM SAÚDE (por grupo de natureza de despesa)	DOTAÇÃO INICIAL	DOTAÇÃO ATUALIZADA (e)	DESPESAS EMPENHADAS		DESPESAS LIQUIDADAS		INSCRITAS EM RESTOS A PAGAR NÃO PROCESSADOS
			ATÉ O BIMESTRE (f)	% (f/e) x 100	ATÉ O BIMESTRE (g)	% (g/e) x 100	
DESPESAS CORRENTES	8.705.750,00	10.280.510,00	10.219.048,29	99,40	10.204.199,63	99,73	14.848,64
Pessoal e Encargos Sociais	5.288.750,00	6.750.650,00	6.746.872,07	99,94	6.746.872,07	99,94	0,00
Juros e Encargos da Dívida	0,00	0,00	0,00	0,00	0,00	0,00	0,00
Outras Despesas Correntes	3.417.000,00	3.529.860,00	3.472.176,22	98,37	3.457.327,58	92,95	14.848,64
DESPESAS DE CAPITAL	1.189.000,00	780.340,00	776.108,88	99,46	776.108,88	99,46	0,00
Investimentos	1.189.000,00	780.340,00	776.108,88	99,46	776.108,88	99,46	0,00
Inversões Financeiras	0,00	0,00	0,00	0,00	0,00	0,00	0,00
Amortização de Dívidas	0,00	0,00	0,00	0,00	0,00	0,00	0,00

TOTAL DAS DESPESAS COM SAÚDE (IV)	9.894.750,00	11.060.850,00	10.995.157,17	99,41	10.980.308,53	99,27	14.848,64
-----------------------------------	--------------	---------------	---------------	-------	---------------	-------	-----------

DESPESAS COM SAÚDE NÃO COMPUTADAS PARA FINS DE APLICAÇÃO DO PERCENTUAL MÍNIMO	DOTAÇÃO INICIAL	DOTAÇÃO ATUALIZADA	DESPESAS EMPENHADAS		DESPESAS LIQUIDADAS		INSCRITAS EM RESTOS A PAGAR NÃO PROCESSADOS
			ATÉ O BIMESTRE (h)	% (h/iv) x 100	ATÉ O BIMESTRE (i)	% (i/iv) x 100	
DESPESAS COM IMATIVOS E PENSIONISTAS	0,00	0,00	0,00	0,00	0,00	0,00	0,00
DESPESAS COM ASSISTÊNCIA À SAÚDE QUE NÃO ATENDE AO PRINCÍPIO DE ACESSO UNIVERSAL	0,00	0,00	0,00	0,00	0,00	0,00	0,00
DESPESAS CUSTEADAS COM OUTROS RECURSOS	3.801.500,00	3.783.733,31	3.286.017,37	28,92	3.160.017,37	28,96	0,00
Recursos de transferências do Sistema Único de Saúde - SUS	3.770.000,00	3.770.000,00	3.166.304,06	28,80	3.166.304,06	28,84	0,00
Recursos de Operações de Crédito	0,00	0,00	0,00	0,00	0,00	0,00	0,00
Outros Recursos	31.500,00	13.733,31	13.713,31	0,00	13.713,31	0,00	0,00
OUTRAS AÇÕES E SERVIÇOS NÃO COMPUTADOS	0,00	0,00	0,00	0,00	0,00	0,00	0,00
RESTOS A PAGAR NÃO PROCESSADOS INSCRITOS INDEVIDAMENTE NO EXERCÍCIO SEM DISPONIBILIDADE FINANCEIRA	-	-	0,00	-	198.505,85	-	0,00
DESPESAS CUSTEADAS COM DISPONIBILIDADE DE CAIXA VINCULADA AOS RESTOS A PAGAR CANCELADOS	0,00	0,00	0,00	0,00	0,00	0,00	0,00

*Adriano*

*TSB*

DESPESAS CUSTEADAS COM RECURSOS VINCULADOS A PARCELA DO PERCENTUAL MÍNIMO QUE NÃO FOI APLICADA EM AÇÕES E SERVIÇOS DE EXERCÍCIOS ANTERIORES	0,00	0,00	0,00	0,00	0,00	0,00	0,00	0,00	0,00
TOTAL DAS DESPESAS COM NÃO COMPUTADAS (V)	3.801.500,00	3.783.713,31	3.180.017,37	44,04	3.378.623,22	39,29	-198.605,85		
TOTAL DAS DESPESAS COM AÇÕES E SERVIÇOS PÚBLICOS DE SAÚDE (VI)=(IV-V)	6.091.250,00	7.277.156,69	7.815.139,00	107,19	7.601.685,11	104,46	213.454,49		
PERCENTUAL DE APLICAÇÃO EM AÇÕES E SERVIÇOS PÚBLICOS DE SAÚDE SOBRE A RECEITAS DE IMPOSTOS LIQ. E TRANSF. CONSTITUC. E LEGAIS - (VII)=(VI)/(I)+(II)+(III)+100 - LIMITE CONSTITUCIONAL 15% VALOR REFERENTE A DIFERENÇA ENTRE O VALOR EXECUTADO E O LIMITE MÍNIMO CONSTITUCIONAL (VII(ou I) - (I5XIII))/100				34,20				4.267.576,08	

EXECUÇÃO DE RESTOS A PAGAR NÃO PROCESSADOS COM DISPONIBILIDADE DE CAIXA	INSCRITOS		CANCELADOS/ PRESCRITOS		PAGOS		A PAGAR		PARCELA CONSIDERADA NO LIMITE
	INSCRITOS	CANCELADOS/ PRESCRITOS	PAGOS	A PAGAR	PARCELA CONSIDERADA NO LIMITE				
Inscritos em 2016	0,00	0,00	0,00	0,00	0,00	0,00	0,00	0,00	
Inscritos em 2015	0,00	0,00	0,00	0,00	0,00	0,00	0,00	0,00	
Inscritos em 2014	0,00	0,00	0,00	0,00	0,00	0,00	0,00	0,00	
Inscritos em 2013	0,00	0,00	0,00	0,00	0,00	0,00	0,00	0,00	
Inscritos em exercícios anteriores a 2013	0,00	0,00	0,00	0,00	0,00	0,00	0,00	0,00	
TOTAL (VIII)	0,00	0,00	0,00	0,00	0,00	0,00	0,00	0,00	

CONTROLE DE RESTOS A PAGAR CANCELADOS OU PRESCRITOS PARA FINS DE APLICAÇÃO DA DISPONIBILIDADE DE CAIXA CONFORME ART. 24, PAR. 1º, 2º	RESTOS A PAGAR CANCELADOS OU PRESCRITOS			
	SALDO INICIAL	DESPESAS CUSTEADAS NO EXERC. DE REFERENCIA	SALDO FINAL (NÃO APLICADO)	
Restos a pagar cancelados ou prescritos em 2017	0,00	0,00	0,00	0,00
Restos a pagar cancelados ou prescritos em 2016	0,00	0,00	0,00	0,00
Restos a pagar cancelados ou prescritos em 2015	0,00	0,00	0,00	0,00
Restos a pagar cancelados ou prescritos em 2014	0,00	0,00	0,00	0,00
Restos a pagar cancelados ou prescritos em exercícios anteriores a 2013	0,00	0,00	0,00	0,00
TOTAL	0,00	0,00	0,00	0,00

*Assinatura*  
 TTX



CONTROLE DO VALOR REFERENTE AO PERCENTUAL MÍNIMO NÃO CUMPRIDO EM EXERCÍCIOS ANTERIORES PARA FINS DE APLICAÇÃO DOS RECURSOS VINCULADOS CONFORME ARTS. 25 E 26	LIMITE NÃO CUMPRIDO	
	SALDO INICIAL	DESPESAS CUSTEADAS NO EXERC. DE REFERÊNCIA
Restos a pagar cancelados ou prescritos em 2017	0,00	0,00
Restos a pagar cancelados ou prescritos em 2016	0,00	0,00
Restos a pagar cancelados ou prescritos em 2015	0,00	0,00
Restos a pagar cancelados ou prescritos em 2014	0,00	0,00
Restos a pagar cancelados ou prescritos em exercícios anteriores a 2013	0,00	0,00
<b>Total</b>	<b>0,00</b>	<b>0,00</b>

DESPESAS COM SAÚDE (por subfunção)	DOTAÇÃO INICIAL	DOTAÇÃO ATUALIZADA	DESPESAS EMPENHADAS		DESPESAS LIQUIDADAS		INSCRITAS EM RESTOS A PAGAR PROCESSADOS
			ATE O BIMESTRE (1)	% ((1)/total) x100	ATE O BIMESTRE (2)	% ((2)/total) x100	
Atenção básica	3.343.000,00	3.338.900,00	3.336.576,36	30,25	3.318.480,64	30,22	8.095,72
Assistência hospitalar e ambulatorial	4.555.000,00	4.403.240,00	4.374.951,99	39,79	4.374.951,99	39,84	0,00
Suporte profilático e terapêutico	100.000,00	79.560,00	79.552,56	0,72	79.552,56	0,72	0,00
Vigilância sanitária	0,00	0,00	0,00	0,00	0,00	0,00	0,00
Vigilância epidemiológica	409.000,00	503.100,00	501.205,55	4,56	501.205,55	4,56	0,00
Alimentação e nutrição	0,00	0,00	0,00	0,00	0,00	0,00	0,00
Outras subfunções	1.487.750,00	2.756.050,00	2.712.870,71	24,67	2.706.117,79	24,65	6.752,92
<b>TOTAL DE DESPESAS</b>	<b>9.894.750,00</b>	<b>11.060.850,00</b>	<b>10.985.157,17</b>	<b>100,00</b>	<b>10.980.308,53</b>	<b>100,00</b>	<b>14.848,64</b>

FONTE: SISTEMA: ASPEC Informática - UNIDADE RESPONSÁVEL: Prefeitura Municipal de Croátia - DATA DA EMISSÃO: 29/01/2018 - HORA DA EMISSÃO: 20:52:19

Nota: (\*) - este relatório foi impresso sem considerar "restos a pagar não processados".

*[Assinatura]*  
*[Assinatura]*  
 T24




RELATORIO RESUMIDO DA EXECUÇÃO ORÇAMENTARIA  
DEMONSTRATIVO DAS RECEITAS DE IMPOSTOS E  
DAS DESPESAS PRÓPRIAS COM SAÚDE  
ORÇAMENTOS FISCAL E DA SEGURIDADE SOCIAL  
6º Bimestre de 2017 (Novembro a Dezembro)

  
THOMAZ LAIBANNO FARIAS DE ARAGÃO  
Prefeito Municipal

  
RAÍS CONTABIL - SOLUCIÕES EFICIENTES E I  
Assessoria Contábil

  
VITÓRIA RÉGIA DE LIMA CONTEDELE  
Sec. de Planej. Adm. e Finanças

  
LUCIANA VIEIRA CARDOSO  
Control. Interno

RR00 - Anexo 13 (Lei no. 11.079 de 30.12.2004, arts 22,25 e 28.)

R\$ 1,00

IMPACTOS DAS CONTRATAÇÕES DE PPP	SALDO TOTAL EM		REGISTROS EFETUADOS EM EXERCÍCIO 2017								
	31 DE DEZEMBRO DO EXERCÍCIO ANTERIOR	EXERCÍCIO ANTERIOR	1º bimestre		Até o bimestre						
<b>TOTAL DE ATIVOS</b>											
Ativos constituídos pela SPE											
<b>TOTAL DE PASSIVOS</b>											
Obrigações decorrentes de ativos constituídos pela SPE											
Provisões de PPP											
Débitos passivos											
<b>ATOS POTENCIAIS PASSIVOS</b>											
Obrigações contratuais											
Garantias concedidas											
<b>DESPESAS DE PPP</b>	<b>EXERCÍCIO ANTERIOR</b>	<b>EXERCÍCIO CORRENTE (EC)</b>	<b>&lt;EC + 1&gt;</b>	<b>&lt;EC + 2&gt;</b>	<b>&lt;EC + 3&gt;</b>	<b>&lt;EC + 4&gt;</b>	<b>&lt;EC + 5&gt;</b>	<b>&lt;EC + 6&gt;</b>	<b>&lt;EC + 7&gt;</b>	<b>&lt;EC + 8&gt;</b>	<b>&lt;EC + 9&gt;</b>
Do ente Federado, exceto (A) - (1)											
Das estatais não-dependentes (A)											
<b>TOTAL DAS DESPESAS</b>											
PPP A CONTRATAR (II)											
<b>RECEITA CORRENTE LÍQUIDA(RCL)(III)</b>	39.518.144,67	39.801.166,13									
<b>TOTAL DAS DESPESAS CONSIDERADAS PARA O LIMITE (IV=I+II)</b>											
<b>TOTAL DAS DESPESAS/RCL(%)=(V=IV/III)</b>	0,001	0,001									

NOTA:

FONTE: SISTEMA: Aspec Informática - UNIDADE RESPONSÁVEL: Prefeitura Municipal de Croatá - DATA DA EMISSÃO: 29/01/2018 - HORA DA EMISSÃO: 20:52:58

*[Handwritten signature]*

*[Handwritten initials]*

*[Handwritten signature]*

RELATÓRIO RESUMIDO DA EXECUÇÃO ORÇAMENTÁRIA  
DEMONSTRATIVO DAS PARCERIAS PÚBLICA-PRIVADAS  
ORÇAMENTOS FISCAL E DA SEGURIDADE SOCIAL  
6º Bimestre de 2017 (Novembro e Dezembro)

  
THOMAZ LAUREANO FARIAS DE ARAGÃO  
Prefeito Municipal

  
MAIS CONTÁBIL - SOLUÇÕES EFICIENTES E  
ASSASSORIAÇÃO CONTÁBIL

  
VITÓRIA REGIA DE LIMA FONTENELLE  
Sec. de Planej. Adm. e Finanças

  
LUCIANA VIEIRA CARDOSO  
Controlador Interno



LRF, Art. 48, Anexo XIV

R\$ 1,00

BALANÇO ORÇAMENTÁRIO		Até o bimestre
<b>RECEITAS</b>		
Previsão Inicial da Receita		43.673.808,89
Previsão Atualizada da Receita		43.673.808,89
Receitas Realizadas		40.325.140,80
Deficit Orçamentário		1.686.246,93
Saldos de Exercícios Anteriores (utilizados para créditos adicionais)		0,00
<b>DESPESAS</b>		
Dotação Inicial		43.673.808,89
Créditos Adicionais		0,00
Dotação Atualizada		43.673.808,89
Despesas Empenhadas		43.136.468,83
Despesas Liquidadas		42.011.389,93
Despesas Pagas		39.731.778,23
Supervant. Orçamentário		0,00
<b>DESPESAS POR FUNÇÃO/SUBFUNÇÃO</b>		
	Até o bimestre	
Despesas Empenhadas	43.136.468,83	
Despesas Liquidadas	42.011.389,93	
<b>RECEITA CORRENTE LIQUIDA - RCL</b>		
	Até o bimestre	
Receita Corrente Líquida	39.801.166,13	
<b>RECEITAS E DESPESAS DOS REGIMES DE PREVIDÊNCIA</b>		
	Até o bimestre	
<b>Regime Geral de Previdência Social</b>		
Receitas Previdenciárias Realizadas (I)		
Despesas Previdenciárias Liquidadas (II)		
Resultado Previdenciárias (III) = (I - II)		
<b>Regime Próprio de Previdência dos Servidores</b>		
Receitas Previdenciárias Realizadas (IV)		0,00
Despesas Previdenciárias Liquidadas (V)		0,00
Resultado Previdenciário (VI) = (IV - V)		0,00




RELATÓRIO RESUMIDO DA EXECUÇÃO ORÇAMENTÁRIA  
 DEMONSTRATIVO SIMPLIFICADO DO REL. RESUMIDO DA EXECUÇÃO ORÇAMENTÁRIA  
 ORÇAMENTOS FISCAL E DA SEGURIDADE SOCIAL  
 6º bimestre de 2017 (Novembro a Dezembro)

RESULTADOS NOMINAL E PRIMÁRIO				
	Meta fixada no AMF da LDO (a)	Resultado apurado até o bimestre (b)	% em relação a meta (b/a)	
Resultado Nominal	0,00	6.971.895,05	0,00 %	
Resultado Primário	0,00	-1.229.300,04	0,00 %	

RESTOS A PAGAR POR PODER E MINISTÉRIO PÚBLICO						
	Inscrição	Cancelamento Até o Bimestre	Pagamento Até o Bimestre	Saldo a Pagar		
<b>RESTOS A PAGAR PROCESSADOS</b>						
Poder Executivo	1.641.549,37	0,00	339.389,89	1.302.159,48		
Poder Legislativo	36,00	0,00	0,00	36,00		
Poder Judiciário	0,00	0,00	0,00	0,00		
Ministério Público	0,00	0,00	0,00	0,00		
<b>RESTOS A PAGAR NÃO PROCESSADOS</b>						
Poder Executivo	0,20	0,00	0,00	0,20		
Poder Legislativo	0,00	0,00	0,00	0,00		
Poder Judiciário	0,00	0,00	0,00	0,00		
Ministério Público	0,00	0,00	0,00	0,00		
<b>TOTAL</b>	<b>1.641.585,57</b>	<b>0,00</b>	<b>339.389,89</b>	<b>1.302.195,68</b>		

DESPESAS COM AÇÕES TÍPICAS DE MANUTENÇÃO E DESENVOLVIMENTO DO ENSINO					
	Valor Apurado Até o Bimestre	Limites Constitucionais Anuais		% Aplicado Até o Bimestre	
		% Mínimo a Aplicar no Exercício	% Máximo a Aplicar		
Mínimo Anual de <18%/25%> das receitas de impostos na manutenção e desenvolvimento do Ensino	6.576.128,55	25%	28,48%		
Mínimo Anual de 60% do FUNDEB na remuneração do Magistério com Ensino Fundamental e Médio	8.941.474,76	60%	76,63%		
Mínimo Anual de 60% do FUNDEB na remuneração do Magistério com Educ. Infantil e Ensino Fundamental	1.469.504,46	60%	12,39%		
Complementação da União ao FUNDEB	2.715.209,35		60,34%		

*Wagner*

*TSX*

*[Assinatura]*

RECEITAS DE OPERAÇÕES DE CRÉDITO E DESPESAS DE CAPITAL	Valor Apurado Até		Saldo a Realizar
	o Bimestre	a Realizar	
Receitas de operações de Crédito	0,00	0,00	
Despesa de Capital Líquida	3.704.618,97	62.861,12	

PROJEÇÃO ATUARIAL DOS REGIMES DE PREVIDÊNCIA	100%				200%				350%				
	EXERCÍCIO		EXERCÍCIO		EXERCÍCIO		EXERCÍCIO		EXERCÍCIO		EXERCÍCIO		
Regime Geral de Previdência Social													
Receitas previdenciárias (I)													
Despesas previdenciárias (II)													
Resultado Previdenciário (I - II)													
Regime Próprio de Previdência Social dos Servidores Públicos													
Receitas previdenciárias (IV)		0,00		0,00		0,00		0,00		0,00		0,00	
Despesas previdenciárias (V)		0,00		0,00		0,00		0,00		0,00		0,00	
Resultado Previdenciário (IV - V)		0,00		0,00		0,00		0,00		0,00		0,00	

RECEITAS DA ALIENAÇÃO DE ATIVOS E APLICAÇÃO DOS RECURSOS	Valor Apurado Até		Saldo a Realizar
	o Bimestre	a Realizar	
Receita de Capital Resultante da Alienação de Ativos	0,00	205.000,00	
Aplicação dos Recursos da Alienação de Ativos			

DESPESAS COM AÇÕES E SERVIÇOS PÚBLICOS DE SAÚDE	Valor Apurado Até o Bimestre	Limites Constitucionais Anuais	
		% Mínimo a Aplicar no Exercício	% Aplicado Até o Bimestre
Despesas com Ações e Serviço Público de Saúde executadas com recursos de impostos	7.601.685,31	15,00 %	34,20 %

*Handwritten signature and initials*


*Handwritten signature*




	Valor Apurado no Exercício Corrente
DESPESAS DE CARÁTER CONTINUADO DERIVADAS DE PPP	
Despesas de Caráter Continuada Derivadas de PPP	
Total das despesas / RCL (X)	%


FONTE: SISTEMA: Aspec Informatica - UNIDADE RESPONSÁVEL: Prefeitura Municipal de Croatã - DATA DA EMISSÃO: 29/01/2018 - HORA DA EMISSÃO: 20:56:44

Nota: (\*) - Este relatório foi impresso sem considerar 'restos a pagar não processados'.

  
THOMAZ LAUREANNO FARIAS DE ARAGÃO  
Prefeito Municipal

  
MAIS CONTÁBIL - SOLUÇÕES EFICIENTES E I  
ASSESSORIA CONTÁBIL

  
VITÓRIA REGIA DE LIMA FONTENELE  
Sec. de Planej. Adm. e Finanças

  
LUCIANA VIEIRA CARDOSO  
Controle Interno

RELATÓRIO RESUMIDO DA EXECUÇÃO ORÇAMENTÁRIA  
 DEMONSTRATIVO DAS RECEITAS DE OPERAÇÕES DE CRÉDITO E DESPESAS DE CAPITAL  
 ORÇAMENTO FISCAL E DA SEGURIDADE SOCIAL  
 6º bimestre de 2017 (Novembro a Dezembro)

RREO - ANEXO 9 (LRF, Art.53, parágrafo 1, inciso I)

R\$ 1,00

RECEITAS	PREVISÃO ATUALIZADA (a)	RECEITAS REALIZADAS (d)				SALDO NÃO REALIZADO (a-b)
		(d)	(d)	(d)	(d)	
RECEITAS DE OPERAÇÕES DE CRÉDITO (I)	0,00	0,00	0,00	0,00	0,00	0,00
DESPESAS						
		DOTAÇÃO ATUALIZADA (d)	DESPESAS EMPENHADAS (e)	DESPESAS LIQUIDADAS	EXECUTAR INSCRITAS EM RESTOS A PAGAR NÃO PROCESSADOS	SALDO NÃO EXECUTADO (f) = (d - e)
DESPESAS DE CAPITAL		3.767.480,09	3.704.618,97	2.703.350,92	1.001.268,05	62.861,12
(-) Incentivos Fiscais a Contribuinte		0,00	0,00	0,00	0,00	0,00
(-) Incentivos Fiscais a Contribuinte por Instituições Financeiras		0,00	0,00	0,00	0,00	0,00
DESPESAS DE CAPITAL LÍQUIDAS (II)		3.767.480,09	3.704.618,97	2.703.350,92	1.001.268,05	62.861,12
RESULTADO PARA APURAÇÃO DA REGRA DE OURO: (III)=(I-II)		-3.767.480,09	-3.704.618,97			-62.861,12

FONTE: SISTEMA: Aspec Informática - UNIDADE RESPONSÁVEL: Prefeitura Municipal de Croatá - DATA DA EMISSÃO: 29/01/2018 - HORA DA EMISSÃO: 20:57:23

THOMAZ LAUREANNO FARIAS DE ARAÇÃO  
 Prefeito Municipal

MAIS CONTÁBIL - SOLUÇÕES EFICIENTES E I  
 ASSESSORIA CONTÁBIL

VITÓRIA REGIA DE OLIVEIRA FONTENELE

LUCIANA VIEIRA CARDOSO

Ceará  
Governo Municipal de Croatá  
Consolidado

RELATÓRIO RESUMIDO DA EXECUÇÃO ORÇAMENTÁRIA  
DEMONSTRATIVO DAS RECEITAS DE OPERAÇÕES DE CRÉDITO E DESPESAS DE CAPITAL  
ORÇAMENTO FISCAL E DA SEGURIDADE SOCIAL  
6º bimestre de 2017 (Novembro a Dezembro)

Pág.: 0002

REED - ANEXO 9 (LRF, Art. 53, parágrafo 1, inciso I)  
Sec. de Planej. Adm. e Finanças

Controle Interno

R\$ 1,00

*oficina*

774





RELATÓRIO RESUMIDO DA EXECUÇÃO ORÇAMENTÁRIA  
 DEMONSTRATIVO DA RECEITA DE ALIENAÇÃO DE ATIVOS E APLICAÇÃO DOS RECURSOS  
 ORÇAMENTO FISCAL E DA SEGURIDADE SOCIAL  
 6º bimestre de 2017 (Novembro a Dezembro)

RREO - ANEXO II (LRF, Art. 53, parágrafo 1º inciso III)

R\$ 1,00

RECEITAS	PREVISÃO ATUALIZADA (a)	RECEITAS REALIZADAS (b)	SALDO A REALIZAR (c)=(a-b)
RECEITAS DE CAPITAL - ALIENAÇÃO DE ATIVOS (1)			
Alienação de bens móveis	105.000,00	0,00	105.000,00
Alienação de bens imóveis	105.000,00	0,00	105.000,00
	0,00	0,00	0,00

DESPESAS	DOTAÇÃO ATUALIZADA (d)	DESPESAS EMPENHADAS (e)	DESPESAS LIQUIDADAS	DESPESAS PAGAS (f)	DESPESAS INSCRITAS EM RESTOS A PAGAR NÃO PROCESSADOS	PAGAMENTO DE RESTOS A PAGAR (g)	SALDO A PAGAR (h)=(d-e)
APLICAÇÃO DOS RECURSOS NA ALIENAÇÃO DE ATIVOS							
DESPESAS DE CAPITAL							
Investimentos							
Inversões financeiras							
Amortização de dívidas							
DESPESAS CORRENTES DO REGIME DE PREVIDÊNCIA							
Regime próprio de previdência dos servidores							
VALOR (11)	EXERCÍCIO (2016) (1)	EXERCÍCIO (2017) (j) = (1b) - (1f+11g)					SALDO ATUAL (k)=(11f+11h)
SALDO FINANCEIRO A APLICAR							

FONTE: SISTEMA: ASPEC Informática - UNIDADE RESPONSÁVEL: Prefeitura Municipal de Cratá - DATA DA EMISSÃO: 29/01/2018 - HORA DA EMISSÃO: 20:57:42

  
 THOMAZ LAUREANNO FARIAS DE ARAGÃO  
 Prefeito Municipal

  
 MAIS CONTÁBIL - SOLUÇÕES EFICIENTES E.I  
 Assessoria Contábil



RELATÓRIO RESUMIDO DA EXECUÇÃO ORÇAMENTÁRIA  
DEMONSTRATIVO DA RECEITA DE ALIENAÇÃO DE ATIVOS E APLICAÇÃO DOS RECURSOS  
ORÇAMENTO FISCAL E DA SEGURIDADE SOCIAL  
6º Bimestre de 2017 (Novembro a Dezembro)

Pág.: 0002

R\$ 1,00



VITORIA REGIA DE SEMA FONTENELE  
Sec. de Planej. Adm. e Finanças



LUCIANA VIEIRA CARDOSO  
Control. Interno

RREO - ANEXO 10 (LRF, Art. 53, § 10, inciso II)

R\$ 1,00

EXERCÍCIO	RECEITAS PREVIDENCIÁRIAS (a)	DESPESAS PREVIDENCIÁRIAS (b)	RESULTADO PREVIDENCIÁRIO (c)=(a-b)	SALDO FINANCEIRO DO EXERCÍCIO (d)=(d' exercício anterior) + (c)
2016	0,00	0,00	0,00	0,00
2017	0,00	0,00	0,00	0,00
2018	0,00	0,00	0,00	0,00
2019	0,00	0,00	0,00	0,00
2020	0,00	0,00	0,00	0,00
2021	0,00	0,00	0,00	0,00
2022	0,00	0,00	0,00	0,00
2023	0,00	0,00	0,00	0,00
2024	0,00	0,00	0,00	0,00
2025	0,00	0,00	0,00	0,00
2026	0,00	0,00	0,00	0,00
2027	0,00	0,00	0,00	0,00
2028	0,00	0,00	0,00	0,00
2029	0,00	0,00	0,00	0,00
2030	0,00	0,00	0,00	0,00
2031	0,00	0,00	0,00	0,00
2032	0,00	0,00	0,00	0,00
2033	0,00	0,00	0,00	0,00
2034	0,00	0,00	0,00	0,00
2035	0,00	0,00	0,00	0,00
2036	0,00	0,00	0,00	0,00
2037	0,00	0,00	0,00	0,00
2038	0,00	0,00	0,00	0,00
2039	0,00	0,00	0,00	0,00
2040	0,00	0,00	0,00	0,00
2041	0,00	0,00	0,00	0,00
2042	0,00	0,00	0,00	0,00
2043	0,00	0,00	0,00	0,00
2044	0,00	0,00	0,00	0,00
2045	0,00	0,00	0,00	0,00
2046	0,00	0,00	0,00	0,00
2047	0,00	0,00	0,00	0,00
2048	0,00	0,00	0,00	0,00

*Oficina*

*724*

*A*

*[Signature]*



DEMONSTRATIVO DA PROJEÇÃO ATUARIAL

RELATÓRIO RESUMIDO DA EXECUÇÃO ORÇAMENTÁRIA  
 ATUARIAL DO REGIME PRÓPRIO DE PREVIDÊNCIA SOCIAL DOS SERVIDORES PÚBLICOS  
 ORÇAMENTOS FISCAL E DA SEGURIDADE SOCIAL  
 6º Bimestre de 2017 (Novembro e Dezembro)

2049	0,00	0,00	0,00	0,00
2050	0,00	0,00	0,00	0,00
2051	0,00	0,00	0,00	0,00
2052	0,00	0,00	0,00	0,00
2053	0,00	0,00	0,00	0,00
2054	0,00	0,00	0,00	0,00
2055	0,00	0,00	0,00	0,00
2056	0,00	0,00	0,00	0,00
2057	0,00	0,00	0,00	0,00
2058	0,00	0,00	0,00	0,00
2059	0,00	0,00	0,00	0,00
2060	0,00	0,00	0,00	0,00
2061	0,00	0,00	0,00	0,00
2062	0,00	0,00	0,00	0,00
2063	0,00	0,00	0,00	0,00
2064	0,00	0,00	0,00	0,00
2065	0,00	0,00	0,00	0,00
2066	0,00	0,00	0,00	0,00
2067	0,00	0,00	0,00	0,00
2068	0,00	0,00	0,00	0,00
2069	0,00	0,00	0,00	0,00
2070	0,00	0,00	0,00	0,00
2071	0,00	0,00	0,00	0,00
2072	0,00	0,00	0,00	0,00
2073	0,00	0,00	0,00	0,00
2074	0,00	0,00	0,00	0,00
2075	0,00	0,00	0,00	0,00
2076	0,00	0,00	0,00	0,00
2077	0,00	0,00	0,00	0,00
2078	0,00	0,00	0,00	0,00
2079	0,00	0,00	0,00	0,00
2080	0,00	0,00	0,00	0,00
2081	0,00	0,00	0,00	0,00
2082	0,00	0,00	0,00	0,00
2083	0,00	0,00	0,00	0,00
2084	0,00	0,00	0,00	0,00
2085	0,00	0,00	0,00	0,00
2086	0,00	0,00	0,00	0,00
2087	0,00	0,00	0,00	0,00
2088	0,00	0,00	0,00	0,00

*Alcides*

*TTA*

*[Handwritten signature]*

2089	0,00	0,00	0,00	0,00
2090	0,00	0,00	0,00	0,00

FONTE: SISTEMA: Aspec Informática - UNIDADE RESPONSÁVEL: Prefeitura Municipal de Croatã - DATA DA EMISSÃO: 29/01/2018 - HORA DA EMISSÃO: 20:58:02

THOMAZ LAUREANO FARIAS DE ARAÇÃO  
Prefeito Municipal

MAIS CONTABIL - SOLUÇÕES EFICIENTES E I  
ASSASSORIA CONTABIL

VITÓRIA REGIA DE LIMA FONTELE  
Sec. de Planej. Adm. e Finanças

LUCIANA VIEIRA CARDOSO  
Control. Interno