



EDITAL DE PUBLICAÇÃO

RELATÓRIO RESUMIDO DA EXECUÇÃO ORÇAMENTÁRIA 4º (QUARTO) BIMESTRE DE 2018

O Sr. Prefeito do Municipal de Croatá-CE, no uso de suas atribuições legais que lhe são conferidas pela Lei Orgânica Municipal, **AUTORIZA** a publicação mediante afixação na sede da Prefeitura Municipal, na Câmara Municipal e em demais locais de amplo acesso ao público, para divulgação do **Relatório Resumido da Execução Orçamentária, referente ao 4º (QUARTO) Bimestre de 2018.**

Croata-CE., 25 de Setembro de 2018.


Claudiomiro Oliveira Holanda
Prefeito em Exercício




DECLARAÇÃO DE PUBLICAÇÃO

RELATÓRIO RESUMIDO DA EXECUÇÃO ORÇAMENTÁRIA 4º (QUARTO) BIMESTRE DE 2018

Declaro para os devidos fins e efeitos legais que, em cumprimento ao Art. 48 da Lei Complementar Nº. 101, de 04 de Maio de 2000 (Lei de Responsabilidade Fiscal) e fundamentado no Art. 101 da Lei Orgânica do Município de Croatá-CE, foi publicado por afixação na Sede da Prefeitura Municipal de Croatá-CE, o **Relatório Resumido da Execução Orçamentária, referente ao 4º (QUARTO) Bimestre de 2018**, para conhecimento do público em geral.

Croata-CE., 25 de Setembro de 2018.


Claudiomiro Oliveira Holanda
Prefeito em Exercício



EDITAL DE PUBLICAÇÃO

RELATÓRIO RESUMIDO DA EXECUÇÃO ORÇAMENTÁRIA 4º (QUARTO) BIMESTRE DE 2018

O Sr. Prefeito do Municipal de Croatá-CE, no uso de suas atribuições legais que lhe são conferidas pela Lei Orgânica Municipal, **AUTORIZA** a publicação mediante afixação na sede da Prefeitura Municipal, na Câmara Municipal e em demais locais de amplo acesso ao público, para divulgação do **Relatório Resumido da Execução Orçamentária, referente ao 4º (QUARTO) Bimestre de 2018.**

Croata-CE., 25 de Setembro de 2018.


Claudiomiro Oliveira Holanda
Prefeito em Exercício

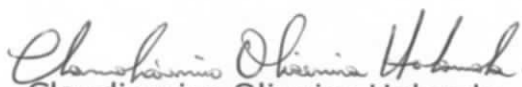


DECLARAÇÃO DE PUBLICAÇÃO

RELATÓRIO RESUMIDO DA EXECUÇÃO ORÇAMENTÁRIA 4º (QUARTO) BIMESTRE DE 2018

Declaro para os devidos fins e efeitos legais que, em cumprimento ao Art. 48 da Lei Complementar Nº. 101, de 04 de Maio de 2000 (Lei de Responsabilidade Fiscal) e fundamentado no Art. 101 da Lei Orgânica do Município de Croatá-CE, foi publicado por afixação na Sede da Prefeitura Municipal de Croatá-CE, o **Relatório Resumido da Execução Orçamentária, referente ao 4º (QUARTO) Bimestre de 2018**, para conhecimento do público em geral.

Croata-CE., 25 de Setembro de 2018.


Claudiomiro Oliveira Holanda
Prefeito em Exercício

RECEITAS ORÇAMENTÁRIAS	PREVISÃO INICIAL	PREVISÃO ATUALIZADA (a)	RECEITAS REALIZADAS				SALDO A REALIZAR (a-c)
			NO BIMESTRE (b)	% b/a	ATÉ O BIMESTRE (c)	% c/a	
RECEITAS (exceto intra-orçamentárias) (I)	44.558.285,00	44.558.285,00	8.110.589,81	18,20	28.758.313,79	64,54	15.799.971,21
RECEITAS CORRENTES	44.148.285,00	44.148.285,00	8.110.589,81	18,37	28.628.313,79	64,85	15.519.971,21
IMPOSTOS, TAXAS E CONTRIBUIÇÕES DE MELHORIA	1.061.900,00	1.061.900,00	204.796,65	19,29	336.908,38	50,56	524.991,62
Impostos	971.900,00	971.900,00	192.866,33	19,84	483.242,07	49,72	488.657,93
Taxas	90.000,00	90.000,00	11.930,32	13,26	53.666,31	59,63	36.333,69
Contribuição de melhoria	0,00	0,00	0,00	0,00	0,00	0,00	0,00
CONTRIBUIÇÕES	290.000,00	290.000,00	61.861,71	21,33	238.764,23	82,33	51.235,77
Contribuições sociais	0,00	0,00	0,00	0,00	0,00	0,00	0,00
Contribuições econômicas	0,00	0,00	0,00	0,00	0,00	0,00	0,00
Contribuição para entidades privadas de serviço social e de formação profissional.	0,00	0,00	0,00	0,00	0,00	0,00	0,00
Contribuição para o custeio do serviço de iluminação pública	0,00	0,00	0,00	0,00	0,00	0,00	0,00
RECEITA PATRIMONIAL	290.000,00	290.000,00	61.861,71	21,33	238.764,23	82,33	51.235,77
Exploração do Patrimônio Imobiliário do Estado	169.000,00	169.000,00	12.215,10	7,23	51.092,10	30,23	117.907,90
Valores mobiliários	0,00	0,00	0,00	0,00	0,00	0,00	0,00
Delegação de Serviços Públicos mediante Concessão, Permissão, Autorização ou Licença.	169.000,00	169.000,00	12.215,10	7,23	51.092,10	30,23	117.907,90
Exploração de Recursos Naturais.	0,00	0,00	0,00	0,00	0,00	0,00	0,00
Exploração do Patrimônio Intangível.	0,00	0,00	0,00	0,00	0,00	0,00	0,00
Cessão de Direitos.	0,00	0,00	0,00	0,00	0,00	0,00	0,00
Demais Receitas Patrimoniais.	0,00	0,00	0,00	0,00	0,00	0,00	0,00
RECEITA AGROPECUÁRIA	0,00	0,00	0,00	0,00	0,00	0,00	0,00
RECEITA INDUSTRIAL	0,00	0,00	0,00	0,00	0,00	0,00	0,00
RECEITA DE SERVIÇOS	1.000,00	1.000,00	0,00	0,00	0,00	0,00	1.000,00
Serviços Administrativos e Comerciais Gerais	1.000,00	1.000,00	0,00	0,00	0,00	0,00	1.000,00
Serviços e Atividades Referentes à Navegação e ao Transporte	0,00	0,00	0,00	0,00	0,00	0,00	0,00
Serviços e Atividades Referentes à Saúde	0,00	0,00	0,00	0,00	0,00	0,00	0,00
Serviços e Atividades Financeiras	0,00	0,00	0,00	0,00	0,00	0,00	0,00
Outros Serviços	0,00	0,00	0,00	0,00	0,00	0,00	0,00
TRASFERÊNCIAS CORRENTES	42.256.385,00	42.256.385,00	7.775.787,09	18,40	27.560.805,13	65,22	14.695.579,87

TLA




RELATÓRIO RESUMIDO DA EXECUÇÃO ORÇAMENTÁRIA
 BALANÇO ORÇAMENTÁRIO
 ORÇAMENTOS FISCAL E DA SEGURIDADE SOCIAL
 4º bimestre de 2018 (Julho a Agosto)

Transferências da União e de suas Entidades	22.902.285,00	22.902.285,00	4.683.332,87	20,45	14.819.939,89	64,71	8.082.345,11
Transferências dos Estados e do Distrito Federal e de suas Entidades	4.820.366,00	4.820.366,00	1.160.668,59	24,08	3.862.955,49	80,14	957.410,51
Transferências dos Municípios e de suas Entidades	0,00	0,00	0,00	0,00	0,00	0,00	0,00
Transferências de Instituições Privadas	0,00	0,00	0,00	0,00	0,00	0,00	0,00
Transferências de Outras Instituições Públicas	14.533.734,00	14.533.734,00	1.931.785,63	13,29	8.877.909,75	61,08	5.655.824,25
Transferências do Exterior	0,00	0,00	0,00	0,00	0,00	0,00	0,00
Transferências de Pessoas Físicas	0,00	0,00	0,00	0,00	0,00	0,00	0,00
Transferências Provenientes de Depósitos Não Identificados	0,00	0,00	0,00	0,00	0,00	0,00	0,00
OUTRAS RECEITAS CORRENTES	370.000,00	370.000,00	55.929,26	15,12	240.743,95	65,07	129.256,05
Multas Administrativas, Contratuais e Judiciais	0,00	0,00	994,93	0,00	9.388,54	0,00	-9.388,54
Indenizações, Restituições e Ressarcimentos	340.000,00	340.000,00	25.108,24	7,38	151.696,39	44,62	188.303,61
Bens, Direitos e Valores Incorporados ao Patrimônio Público	0,00	0,00	0,00	0,00	0,00	0,00	0,00
Demais Receitas Correntes	30.000,00	30.000,00	29.826,09	99,42	79.659,02	265,53	-49.659,02
RECEITAS DE CAPITAL	410.000,00	410.000,00	0,00	0,00	130.000,00	31,71	280.000,00
OPERAÇÕES DE CRÉDITO	0,00	0,00	0,00	0,00	0,00	0,00	0,00
Operações de crédito - Mercado Interno	0,00	0,00	0,00	0,00	0,00	0,00	0,00
Operações de crédito - Mercado Externo	0,00	0,00	0,00	0,00	0,00	0,00	0,00
ALIENAÇÃO DE BENS	0,00	0,00	0,00	0,00	0,00	0,00	0,00
Alienação de Bens Móveis	0,00	0,00	0,00	0,00	0,00	0,00	0,00
Alienação de Bens Imóveis	0,00	0,00	0,00	0,00	0,00	0,00	0,00
Alienação de Bens Intangíveis	0,00	0,00	0,00	0,00	0,00	0,00	0,00
AMORTIZAÇÕES DE EMPRÉSTIMOS	0,00	0,00	0,00	0,00	0,00	0,00	0,00
TRANSFERÊNCIAS DE CAPITAL	410.000,00	410.000,00	0,00	0,00	130.000,00	31,71	280.000,00
Transferências da União e de suas Entidades	310.000,00	310.000,00	0,00	0,00	130.000,00	41,94	180.000,00
Transferências dos Estados e do Distrito Federal e de suas Entidades	100.000,00	100.000,00	0,00	0,00	0,00	0,00	100.000,00
Transferências dos Municípios e de suas Entidades	0,00	0,00	0,00	0,00	0,00	0,00	0,00
Transferências de Instituições Privadas	0,00	0,00	0,00	0,00	0,00	0,00	0,00
Transferências de Outras Instituições Públicas	0,00	0,00	0,00	0,00	0,00	0,00	0,00
Transferências do Exterior	0,00	0,00	0,00	0,00	0,00	0,00	0,00
Transferências de Pessoas Físicas	0,00	0,00	0,00	0,00	0,00	0,00	0,00
Transferências Provenientes de Depósitos Não Identificados	0,00	0,00	0,00	0,00	0,00	0,00	0,00
OUTRAS RECEITAS DE CAPITAL	0,00	0,00	0,00	0,00	0,00	0,00	0,00
Integralização do Capital Social	0,00	0,00	0,00	0,00	0,00	0,00	0,00
Remuneração das Disponibilidades do Tesouro	0,00	0,00	0,00	0,00	0,00	0,00	0,00

TUA




RECEITAS (intra-orçamentárias) (II)	0,00	0,00	0,00	0,00	0,00	0,00	0,00	0,00	0,00	0,00	0,00	0,00										
	Resgate de Títulos do Tesouro	Demais Receitas de Capital	RECEITAS (intra-orçamentárias) (II)	SUBTOTAL DAS RECEITAS (III) = (I + II)	OPERAÇÕES DE CREDITO / REFINANCIAMENTO (IV)	OPERAÇÕES DE CREDITO - MERCADO INTERNO	OPERAÇÕES DE CREDITO - MERCADO EXTERNO	SUBTOTAL COM REFINANCIAMENTO (V) = (III + IV)	DÉFICIT (VI)	TOTAL (VII) = (V+VI)	SALDOS DE EXERCÍCIOS ANTERIORES (utilizados para créditos adição Recursos arrecadados em exercícios anteriores - RPPS Superávit financeiro Reabertura de créditos adicionais)	DESPESAS ORÇAMENTÁRIAS	DOTAÇÃO INICIAL (d)	DOTAÇÃO ATUALIZADA (e)	DESPESAS EMPENHADAS	DESPESAS LIQUIDADAS	SALDO (i)=(e-h)	DESPESAS PAGAS ATÉ O BIMESTRE (j)	INSCRITAS EM RESTOS A PAGAR NÃO PROCESSADOS (k)			
	0,00	0,00	0,00	44.558.285,00	0,00	0,00	44.558.285,00	-	44.558.285,00	0,00	0,00	44.558.285,00	44.558.285,00	44.558.285,00	NO BIMESTRE	ATÉ O BIMESTRE (h)	(g)=(e-f)	NO BIMESTRE	ATÉ O BIMESTRE (j)	INSCRITAS EM RESTOS A PAGAR NÃO PROCESSADOS (k)		
RECEITAS (intra-orçamentárias) (II)	0,00	0,00	0,00	44.558.285,00	0,00	0,00	44.558.285,00	-	44.558.285,00	0,00	0,00	44.558.285,00	44.558.285,00	44.558.285,00	8.022.759,63	27.650.730,82	5.034.821,01	8.022.759,63	27.650.730,82	11.872.733,17		
SUBTOTAL DAS RECEITAS (III) = (I + II)	44.558.285,00	44.558.285,00	44.558.285,00	8.110.589,81	18,20	18,20	28.758.313,79	64,54	15.799.971,21						8.022.759,63	27.650.730,82	5.034.821,01	8.022.759,63	27.650.730,82	11.872.733,17		
OPERAÇÕES DE CREDITO / REFINANCIAMENTO (IV)																						
OPERAÇÕES DE CREDITO - MERCADO INTERNO																						
Mobiliária Contratual																						
OPERAÇÕES DE CREDITO - MERCADO EXTERNO																						
Mobiliária Contratual																						
SUBTOTAL COM REFINANCIAMENTO (V) = (III + IV)	44.558.285,00	44.558.285,00	44.558.285,00	8.110.589,81	18,20	18,20	28.758.313,79	64,54	15.799.971,21													
DÉFICIT (VI)																						
TOTAL (VII) = (V+VI)	44.558.285,00	44.558.285,00	44.558.285,00	8.110.589,81	18,20	18,20	28.758.313,79	64,54	15.799.971,21													
SALDOS DE EXERCÍCIOS ANTERIORES (utilizados para créditos adição Recursos arrecadados em exercícios anteriores - RPPS Superávit financeiro Reabertura de créditos adicionais)																						
DESPESAS ORÇAMENTÁRIAS	44.558.285,00	38.725.075,00	25.250.694,00	13.474.381,00	5.592.000,00	8.040.473,79	7.126.909,02	4.940.500,00	2.186.409,02	913.564,77	44.558.285,00	39.551.881,00	23.137.024,00	16.414.857,00	4.881.110,00	8.040.473,79	39.533.463,99	5.034.821,01	8.022.759,63	24.741.521,10	11.872.733,17	
DOTAÇÃO INICIAL (d)	44.558.285,00	38.725.075,00	25.250.694,00	13.474.381,00	5.592.000,00	8.040.473,79	7.126.909,02	4.940.500,00	2.186.409,02	913.564,77	44.558.285,00	39.551.881,00	23.137.024,00	16.414.857,00	4.881.110,00	8.040.473,79	39.533.463,99	5.034.821,01	8.022.759,63	24.741.521,10	11.872.733,17	
DOTAÇÃO ATUALIZADA (e)	44.558.285,00	38.725.075,00	25.250.694,00	13.474.381,00	5.592.000,00	8.040.473,79	7.126.909,02	4.940.500,00	2.186.409,02	913.564,77	44.558.285,00	39.551.881,00	23.137.024,00	16.414.857,00	4.881.110,00	8.040.473,79	39.533.463,99	5.034.821,01	8.022.759,63	24.741.521,10	11.872.733,17	
DESPESAS EMPENHADAS																						
NO BIMESTRE																						
ATÉ O BIMESTRE (f)																						
DESPESAS LIQUIDADAS																						
NO BIMESTRE																						
ATÉ O BIMESTRE (h)																						
SALDO (g)=(e-f)																						
NO BIMESTRE																						
ATÉ O BIMESTRE (j)																						
SALDO (i)=(e-h)																						
NO BIMESTRE																						
ATÉ O BIMESTRE (j)																						
INSCRITAS EM RESTOS A PAGAR NÃO PROCESSADOS (k)																						
DESPESAS (exceto intr orçamentárias) (VIII)																						
DESPESAS CORRENTES																						
Pessoal e encargos so																						
Outras despesas corre																						
DESPESAS DE CAPITAL																						

TWA

SA

Investimentos	4.691.000,00	4.266.110,00	913.564,77	3.535.504,17	730.605,83	1.074.589,18	2.558.692,26	1.707.417,74	2.302.718,49	976.811,91
AMORTIZAÇÃO DE DÍVIDA	901.000,00	615.000,00	0,00	510.000,00	105.000,00	82.818,66	327.534,79	287.465,21	327.534,79	182.465,21
RESERVA DE CONTINGÊNCIA	241.210,00	125.294,00	0,00	0,00	125.294,00	0,00	0,00	125.294,00	0,00	0,00
DESPESAS (intra-orçamentárias)(IX)	0,00	0,00	0,00	0,00	0,00	0,00	0,00	0,00	0,00	0,00
SUBTOTAL DAS DESPESAS(X)=(VIII+IX)	44.558.285,00	44.558.285,00	8.040.473,79	39.523.463,99	5.034.821,01	8.022.759,63	27.650.730,82	16.907.554,18	24.741.521,10	11.872.733,17
AMORTIZAÇÃO DA DÍVIDA REFINANCIAMENTO (XI) AMORT. DA DÍVIDA INT Dívida mobiliária Outras dívidas										
AMORT. DA DÍVIDA EXT Dívida mobiliária Outras dívidas										
SUBTOTAL COM REFINANCIAMENTO (XII)=(X+XI)	44.558.285,00	44.558.285,00	8.040.473,79	39.523.463,99	5.034.821,01	8.022.759,63	27.650.730,82	16.907.554,18	24.741.521,10	11.872.733,17
SUPERAVIT (XIII)	-	-	-	-	-	-	1.107.582,97	-	-	-
TOTAL (XIV)=(XII+XIII)	44.558.285,00	44.558.285,00	8.040.473,79	39.523.463,99	5.034.821,01	8.022.759,63	28.758.313,79	16.907.554,18	24.741.521,10	11.872.733,17
Reserva do RPPS	0,00	0,00	0,00	0,00	0,00	0,00	0,00	0,00	0,00	0,00

RECEITAS ORÇAMENTÁRIAS	PREVISÃO INICIAL	PREVISÃO ATUALIZADA (a)	RECEITAS REALIZADAS			SALDO A REALIZAR (a-c)
			NO BIMESTRE (b)	% b/a	ATÉ O BIMESTRE (c)	
RECEITAS (intra-orçamentárias) (II)	0,00	0,00	0,00	18,20	0,00	0,00
RECEITAS CORRENTES	0,00	0,00	0,00	0,00	0,00	0,00
IMPOSTOS, TAXAS E CONTRIBUIÇÕES DE MELHORIA	0,00	0,00	0,00	0,00	0,00	0,00
Impostos	0,00	0,00	0,00	0,00	0,00	0,00
Taxas	0,00	0,00	0,00	0,00	0,00	0,00
Contribuição de melhoria	0,00	0,00	0,00	0,00	0,00	0,00

TUA

RELATÓRIO RESUMIDO DA EXECUÇÃO ORÇAMENTÁRIA
 BALANÇO ORÇAMENTÁRIO
 ORÇAMENTOS FISCAL E DA SEGURIDADE SOCIAL
 4º bimestre de 2018 (Julho a Agosto)

CONTRIBUIÇÕES	0,00	0,00	0,00	0,00	0,00	0,00	0,00	0,00	0,00	0,00
Contribuições sociais	0,00	0,00	0,00	0,00	0,00	0,00	0,00	0,00	0,00	0,00
Contribuições econômicas	0,00	0,00	0,00	0,00	0,00	0,00	0,00	0,00	0,00	0,00
Contribuição para entidades privadas de serviços social e de formação profissional	0,00	0,00	0,00	0,00	0,00	0,00	0,00	0,00	0,00	0,00
Contribuição para o custeio do serviço de iluminação pública	0,00	0,00	0,00	0,00	0,00	0,00	0,00	0,00	0,00	0,00
RECEITA PATRIMONIAL	0,00	0,00	0,00	0,00	0,00	0,00	0,00	0,00	0,00	0,00
Exploração do Patrimônio Imobiliário do Estado	0,00	0,00	0,00	0,00	0,00	0,00	0,00	0,00	0,00	0,00
Valores mobiliários	0,00	0,00	0,00	0,00	0,00	0,00	0,00	0,00	0,00	0,00
Delegação de Serviços Públicos mediante Concessão, Permissão, Autorização ou Licença	0,00	0,00	0,00	0,00	0,00	0,00	0,00	0,00	0,00	0,00
Exploração de Recursos Naturais	0,00	0,00	0,00	0,00	0,00	0,00	0,00	0,00	0,00	0,00
Exploração do Patrimônio Intangível	0,00	0,00	0,00	0,00	0,00	0,00	0,00	0,00	0,00	0,00
Cessão de Direitos	0,00	0,00	0,00	0,00	0,00	0,00	0,00	0,00	0,00	0,00
Demais Receitas Patrimoniais	0,00	0,00	0,00	0,00	0,00	0,00	0,00	0,00	0,00	0,00
RECEITA AGROPECUÁRIA	0,00	0,00	0,00	0,00	0,00	0,00	0,00	0,00	0,00	0,00
RECEITA INDUSTRIAL	0,00	0,00	0,00	0,00	0,00	0,00	0,00	0,00	0,00	0,00
RECEITA DE SERVIÇOS	0,00	0,00	0,00	0,00	0,00	0,00	0,00	0,00	0,00	0,00
Serviços Administrativos e Comerciais Gerais	0,00	0,00	0,00	0,00	0,00	0,00	0,00	0,00	0,00	0,00
Serviços e Atividades Referentes à Navegação e ao Transporte	0,00	0,00	0,00	0,00	0,00	0,00	0,00	0,00	0,00	0,00
Serviços e Atividades Referentes à Saúde	0,00	0,00	0,00	0,00	0,00	0,00	0,00	0,00	0,00	0,00
Serviços e Atividades Financeiras	0,00	0,00	0,00	0,00	0,00	0,00	0,00	0,00	0,00	0,00
Outros Serviços	0,00	0,00	0,00	0,00	0,00	0,00	0,00	0,00	0,00	0,00
TRASFERÊNCIAS CORRENTES	0,00	0,00	0,00	0,00	0,00	0,00	0,00	0,00	0,00	0,00
Transferências da União e de suas Entidades	0,00	0,00	0,00	0,00	0,00	0,00	0,00	0,00	0,00	0,00
Transferências dos Estados e do Distrito Federal e de suas Entidades	0,00	0,00	0,00	0,00	0,00	0,00	0,00	0,00	0,00	0,00
Transferências dos Municípios e de suas Entidades	0,00	0,00	0,00	0,00	0,00	0,00	0,00	0,00	0,00	0,00
Transferências de Instituições Privadas	0,00	0,00	0,00	0,00	0,00	0,00	0,00	0,00	0,00	0,00
Transferências de Outras Instituições Públicas	0,00	0,00	0,00	0,00	0,00	0,00	0,00	0,00	0,00	0,00
Transferências do Exterior	0,00	0,00	0,00	0,00	0,00	0,00	0,00	0,00	0,00	0,00
Transferências de Pessoas Físicas	0,00	0,00	0,00	0,00	0,00	0,00	0,00	0,00	0,00	0,00
Transferências Provenientes de Depósitos Não Identificados	0,00	0,00	0,00	0,00	0,00	0,00	0,00	0,00	0,00	0,00
OUTRAS RECEITAS CORRENTES	0,00	0,00	0,00	0,00	0,00	0,00	0,00	0,00	0,00	0,00
Multas Administrativas, Contratuais e Judiciais	0,00	0,00	0,00	0,00	0,00	0,00	0,00	0,00	0,00	0,00
Indenizações, Restituições e Ressarcimentos	0,00	0,00	0,00	0,00	0,00	0,00	0,00	0,00	0,00	0,00

[Handwritten signatures and initials]

TW


DESPESAS INTRA-ORÇAMENTÁRIAS	DOTAÇÃO INICIAL (d)	DOTAÇÃO ATUALIZADA (e)	DESPESAS EMPENHADAS		SALDO (g)=(e-f)	DESPESAS LIQUIDADAS		SALDO (i)=(e-h)	DESPESAS PAGAS ATÉ O BIMESTRE (j)	INSCRITAS EM RESTOS A PAGAR NÃO PROCESSADOS (k)
			NO BIMESTRE	ATÉ O BIMESTRE (f)		NO BIMESTRE	ATÉ O BIMESTRE (h)			
Bens, Direitos e Valores Incorporados ao Patrimônio Público			0,00		0,00	0,00		0,00		0,00
Demais Receitas Correntes			0,00		0,00	0,00		0,00		0,00
RECEITAS DE CAPITAL			0,00		0,00	0,00		0,00		0,00
OPERAÇÕES DE CRÉDITO			0,00		0,00	0,00		0,00		0,00
Operações de crédito - Mercado Interno			0,00		0,00	0,00		0,00		0,00
Operações de crédito - Mercado Externo			0,00		0,00	0,00		0,00		0,00
ALIENAÇÃO DE BENS			0,00		0,00	0,00		0,00		0,00
Alienação de Bens Móveis			0,00		0,00	0,00		0,00		0,00
Alienação de Bens Imóveis			0,00		0,00	0,00		0,00		0,00
Alienação de Bens Intangíveis			0,00		0,00	0,00		0,00		0,00
AMORTIZAÇÕES DE EMPRÉSTIMOS			0,00		0,00	0,00		0,00		0,00
TRANSFERÊNCIAS DE CAPITAL			0,00		0,00	0,00		0,00		0,00
Transferências da União e de suas Entidades			0,00		0,00	0,00		0,00		0,00
Transferências dos Estados e do Distrito Federal e de suas Entidades			0,00		0,00	0,00		0,00		0,00
Transferências dos Municípios e de suas Entidades			0,00		0,00	0,00		0,00		0,00
Transferências de Instituições Privadas			0,00		0,00	0,00		0,00		0,00
Transferências de Outras Instituições Públicas			0,00		0,00	0,00		0,00		0,00
Transferências do Exterior			0,00		0,00	0,00		0,00		0,00
Transferências de Pessoas Físicas			0,00		0,00	0,00		0,00		0,00
Transferências Provenientes de Depósitos Não Identificados			0,00		0,00	0,00		0,00		0,00
OUTRAS RECEITAS DE CAPITAL			0,00		0,00	0,00		0,00		0,00
Integralização do Capital Social			0,00		0,00	0,00		0,00		0,00
Remuneração das Disponibilidades do Tesouro			0,00		0,00	0,00		0,00		0,00
Resgate de Títulos do Tesouro			0,00		0,00	0,00		0,00		0,00
Demais Receitas de Capital			0,00		0,00	0,00		0,00		0,00
DESPESAS (intra-orçamentárias) (IX)	0,00	0,00	0,00	0,00	0,00	0,00	0,00	0,00	0,00	0,00


[Handwritten signatures and initials]

DESPESAS CORRENTES	0,00	0,00	0,00	0,00	0,00	0,00	0,00	0,00	0,00
DESPESAS DE CAPITAL	0,00	0,00	0,00	0,00	0,00	0,00	0,00	0,00	0,00

FONTE: SISTEMA: Aspec Informática - UNIDADE RESPONSÁVEL: Prefeitura Municipal de Croatá - DATA DA EMISSÃO: 25/09/2018 - HORA DA EMISSÃO: 11:17:20

Notas: (*) - No modelo da STN inexistente coluna para reduções de dotação. Por este motivo, as reduções foram deduzidas na própria coluna de 'Créditos adicionais', motivo pelo qual esta coluna poderá conter valores negativos, não sendo portanto nenhum erro ser exibido valores negativos na coluna 'Créditos adicionais'.


 THOMAZ LAUREANNO FARIAS DE ARAGÃO
 Prefeito Municipal


 MATS CONTÁBIL - SOLUÇÕES EFICIENTES EI
 Assessoria Contábil


 LUCIANA VIEIRA CARDOSO
 Sec. de Planej. Adm. e Finanças


 NATANAEL PAULA DA SILVA
 SECRETÁRIO DE CONTROLE E LOGÍSTICA

FUNÇÃO / SUBFUNÇÃO	DOTAÇÃO INICIAL	DOTAÇÃO ATUALIZADA	DESPESAS EMPENHADAS		SALDO (c) = (a-b)	DESPESAS LIQUIDADAS		SALDO (e) = (a-d)	INSCRITAS EM RESTOS A PAGAR NÃO PROCESSADOS (f)
			NO BIMESTRE	ATÉ O BIMESTRE (b)		NO BIMESTRE	ATÉ O BIMESTRE (d)		
		(a)			(c) = (a-b)			(e) = (a-d)	(f)
DESPESAS (EXCETO INTRA-ORÇAMENTÁRIAS) (I)	44.558.285,00	44.558.285,00	8.040.473,79	39.523.463,99	5.034.821,01	8.022.759,63	27.650.730,82	16.907.554,18	11.872.733,17
LEGISLATIVA	1.680.000,00	1.680.000,00	0,00	0,00	1.680.000,00	0,00	0,00	1.680.000,00	0,00
Ação Legislativa	1.680.000,00	1.680.000,00	0,00	0,00	1.680.000,00	0,00	0,00	1.680.000,00	0,00
ESSENCIAL À JUSTIÇA	90.000,00	25.000,00	0,00	0,00	25.000,00	0,00	0,00	25.000,00	0,00
Defesa da Ordem Jurídica	90.000,00	25.000,00	0,00	0,00	25.000,00	0,00	0,00	25.000,00	0,00
ADMINISTRAÇÃO	4.355.330,00	4.695.965,00	596.863,14	4.506.182,05	189.782,95	797.960,28	3.229.027,04	1.466.937,96	1.277.155,01
Administração Geral	4.355.330,00	4.695.965,00	596.863,14	4.506.182,05	189.782,95	797.960,28	3.229.027,04	1.466.937,96	1.277.155,01
DEFESA NACIONAL	145.000,00	90.000,00	40.000,00	80.000,00	10.000,00	21.287,00	53.217,50	36.782,50	26.782,50
Demais Subfunções	145.000,00	90.000,00	40.000,00	80.000,00	10.000,00	21.287,00	53.217,50	36.782,50	26.782,50
SEGURANÇA PÚBLICA	435.000,00	384.000,00	15.571,74	336.829,48	47.170,52	64.604,16	250.584,80	133.415,20	86.244,68
Defesa Civil	435.000,00	384.000,00	15.571,74	336.829,48	47.170,52	64.604,16	250.584,80	133.415,20	86.244,68
ASSISTÊNCIA SOCIAL	2.020.000,00	2.157.585,00	180.010,86	1.807.347,39	350.237,61	319.559,60	1.201.776,53	955.808,47	605.570,86
Assistência à Criança e ao Adolescente	376.000,00	258.500,00	0,00	58.000,00	200.500,00	10.176,00	39.750,00	218.750,00	18.250,00
Assistência Comunitária	558.000,00	729.225,00	141.992,26	642.666,26	86.558,74	110.336,15	422.346,37	306.878,63	220.319,89
Administração Geral	1.031.000,00	1.134.860,00	26.821,80	1.094.844,33	40.015,67	187.850,65	727.843,36	407.016,64	367.000,97
Demais Subfunções	55.000,00	35.000,00	11.196,80	11.836,80	23.163,20	11.196,80	11.836,80	23.163,20	0,00
SAÚDE	11.468.135,00	10.619.235,00	2.125.511,46	9.765.346,42	853.888,58	1.963.827,07	7.213.161,96	3.406.073,04	2.552.184,46
Atenção Básica	3.850.000,00	3.599.750,00	894.187,82	3.199.936,46	399.813,54	629.637,63	2.427.039,49	1.172.710,51	772.896,97
Assistência Hospitalar e Ambulatorial	4.394.135,00	4.279.345,00	1.010.252,87	4.034.481,61	244.863,39	808.059,02	2.840.750,61	1.438.594,39	1.193.731,00
Administração Geral	3.202.000,00	2.730.140,00	221.070,77	2.530.928,35	199.211,65	526.130,42	1.945.371,86	784.768,14	585.556,49
Demais Subfunções	22.000,00	10.000,00	0,00	0,00	10.000,00	0,00	0,00	10.000,00	0,00
EDUCAÇÃO	17.900.610,00	15.853.340,00	4.475.976,43	15.020.610,88	832.729,12	3.354.307,55	11.025.329,77	4.828.010,23	3.995.281,11
Ensino Fundamental	13.338.075,00	12.355.815,00	3.897.131,50	11.981.264,04	374.550,96	2.835.054,48	8.879.942,60	3.475.872,40	3.101.321,44
Ensino Superior	20.000,00	141.500,00	60.000,00	133.500,00	8.000,00	20.700,00	83.700,00	57.800,00	49.800,00
Educação Infantil	2.257.160,00	1.740.700,00	365.367,25	1.453.755,30	286.944,70	204.104,05	1.048.204,43	692.495,57	405.550,87
Administração Geral	1.540.425,00	1.227.825,00	45.837,89	1.176.574,46	51.250,54	234.868,53	786.868,73	440.956,27	389.705,73
Demais Subfunções	745.000,00	387.500,00	107.639,79	275.517,08	111.982,92	59.570,49	226.614,01	160.885,99	48.903,07
CULTURA	1.278.000,00	976.316,00	89.054,43	783.986,69	192.329,31	82.458,90	695.478,71	280.837,29	88.507,98

[Handwritten signatures and initials]

FUNÇÃO / SUBFUNÇÃO	DOTAÇÃO INICIAL	DOTAÇÃO ATUALIZADA	DESPESAS EMPENHADAS		SALDO (c) = (a-b)	DESPESAS LIQUIDADAS		SALDO (e) = (a-d)	INSCRITAS EM RESTOS A PAGAR NÃO PROCESSADOS (f)
			NO BIMESTRE	ATÉ O BIMESTRE (b)		NO BIMESTRE	ATÉ O BIMESTRE (d)		
				(b/total)			(d/total)		
Patrimônio Histórico, Artí	28.000,00	28.000,00	3.901,50	0,01	24.098,50	0,00	0,00	28.000,00	3.901,50
Difusão Cultural	1.250.000,00	948.316,00	85.152,93	1,97	168.230,81	82.458,90	2,52	252.837,29	84.606,48
URBANISMO	1.956.000,00	5.608.450,00	412.681,74	13,65	214.664,82	746.179,38	9,60	2.952.665,25	2.738.000,43
Infra-Estrutura Urbana	742.000,00	4.083.450,00	412.681,74	9,81	205.352,47	474.372,06	6,21	2.365.159,46	2.139.806,99
Demais Subfunções	1.214.000,00	1.525.000,00	0,00	3,83	9.312,35	271.807,32	3,39	587.505,79	578.193,44
SANEAMENTO	615.000,00	110.000,00	0,00	0,00	110.000,00	0,00	0,00	110.000,00	0,00
Saneamento Básico Urbano	495.000,00	75.000,00	0,00	0,00	75.000,00	0,00	0,00	75.000,00	0,00
Demais Subfunções	120.000,00	35.000,00	0,00	0,00	35.000,00	0,00	0,00	35.000,00	0,00
GESTÃO AMBIENTAL	85.000,00	304.000,00	19.496,25	0,69	32.498,75	123.500,00	0,64	126.890,00	94.391,25
Preservação e Conservação	20.000,00	219.000,00	19.496,25	0,69	7.498,75	123.500,00	0,64	101.890,00	94.391,25
Demais Subfunções	65.000,00	25.000,00	0,00	0,00	25.000,00	0,00	0,00	25.000,00	0,00
CIÊNCIA E TECNOLOGIA	118.000,00	135.000,00	51.380,00	0,28	22.920,00	15.000,00	0,23	72.300,00	49.380,00
Demais Subfunções	118.000,00	135.000,00	51.380,00	0,28	22.920,00	15.000,00	0,23	72.300,00	49.380,00
AGRICULTURA	45.000,00	139.500,00	1.090,00	0,27	33.038,87	85.608,63	0,38	34.128,87	1.090,00
Extensão Rural	17.000,00	17.000,00	0,00	0,00	17.000,00	0,00	0,00	17.000,00	0,00
Promoção da Produção Agrop	28.000,00	122.500,00	1.090,00	0,27	16.038,87	85.608,63	0,38	17.128,87	1.090,00
COMÉRCIO E SERVIÇOS	28.000,00	14.000,00	0,00	0,00	14.000,00	0,00	0,00	14.000,00	0,00
TURISMO	28.000,00	14.000,00	0,00	0,00	14.000,00	0,00	0,00	14.000,00	0,00
ENERGIA	510.000,00	762.000,00	0,00	1,78	57.752,38	337.083,63	1,93	229.158,89	171.406,51
Energia Elétrica	510.000,00	762.000,00	0,00	1,78	57.752,38	337.083,63	1,93	229.158,89	171.406,51
DESPORTO E LAZER	337.000,00	213.600,00	32.837,74	0,32	88.514,10	28.564,57	0,44	92.787,27	4.273,17
Desporto Comunitário	337.000,00	213.600,00	32.837,74	0,32	88.514,10	28.564,57	0,44	92.787,27	4.273,17
ENCARGOS ESPECIAIS	1.251.000,00	665.000,00	0,00	1,29	155.000,00	82.818,66	1,18	337.465,21	182.465,21
Refinanciamento da Dívida I	901.000,00	615.000,00	0,00	1,29	105.000,00	82.818,66	1,18	287.465,21	182.465,21
Serviço da Dívida Interna	350.000,00	50.000,00	0,00	0,00	50.000,00	0,00	0,00	50.000,00	0,00
RESERVA DE CONTINGÊNCIA	241.210,00	125.294,00	0,00	0,00	125.294,00	0,00	0,00	125.294,00	0,00
DESPESAS (INTRA-ORÇAMENTARIAS) (II)	0,00	0,00	0,00	0,00	0,00	0,00	0,00	0,00	0,00
TOTAL (III) = (I + II)	44.558.285,00	44.558.285,00	8.040.473,79	100,00	5.034.821,01	8.022.759,63	100,00	16.907.554,18	11.872.733,17

Handwritten signature and initials: *FLA* and *MS*

RELATÓRIO RESUMIDO DA EXECUÇÃO ORÇAMENTÁRIA
 DEMONSTRATIVO DA EXECUÇÃO DAS DESPESAS POR FUNÇÃO/SUBFUNÇÃO
 ORÇAMENTO FISCAL E DA SEGURIDADE SOCIAL
 4º bimestre de 2018 (Julho a Agosto)

RREO - Anexo 2 (LRF, Art. 52, inciso II, alínea 'c')

R\$ 1,00

FUNÇÃO / SUBFUNÇÃO	DOTAÇÃO INICIAL	DOTAÇÃO ATUALIZADA (a)	DESPESAS EMPENHADAS		SALDO (c) = (a-b)	DESPESAS LIQUIDADAS		SALDO (e) = (a-d)	INSCRITAS EM RESTOS A PAGAR NÃO PROCESSADOS (f)
			NO BIMESTRE	ATÉ O BIMESTRE (b)		NO BIMESTRE	ATÉ O BIMESTRE (d)		

FONTE: SISTEMA: ASpec Informática - UNIDADE RESPONSÁVEL: Prefeitura Municipal de Croatá - DATA DA EMISSÃO: 25/09/2018 - HORA DA EMISSÃO: 11:17:46

~~B~~ TUA

FUNÇÃO / SUBFUNÇÃO - INTRA	DOTAÇÃO INICIAL	DOTAÇÃO ATUALIZADA (a)	DESPESAS EMPENHADAS		SALDO (c) = (a-b)	DESPESAS LIQUIDADAS		SALDO (e) = (a-d)	INSCRITAS EM RESTOS A PAGAR NÃO PROCESSADOS (f)
			NO BIMESTRE	ATÉ O BIMESTRE (b)		NO BIMESTRE	ATÉ O BIMESTRE (d)		
	0,00	0,00	0,00	0,00	0,00	0,00	0,00	0,00	0,00

DESPESAS (INTRA-ORÇAMENTARIAS) (II)	0,00	0,00	0,00	0,00	0,00	0,00	0,00	0,00	0,00

FONTE: SISTEMA: Aspec Informática - UNIDADE RESPONSÁVEL: Prefeitura Municipal de Croatá - DATA DA EMISSÃO: 25/09/2018 - HORA DA EMISSÃO: 11:17:46



 THOMAS LAUREANO FARIAS DE ARAGÃO
 Prefeito Municipal



 LUCIANA VIEIRA CARDOSO
 Sec. de Planej. Adm. e Finanças



 MATANAEL PAULA DA SILVA
 SECRETÁRIO DE CONTROLE E LOGÍSTICA



 MAIS CONTÁBIL - SOLUÇÕES EFICIENTES E I
 Assessoria Contábil

ESPECIFICAÇÃO	EVOLUÇÃO DA RECEITA REALIZADA NOS ÚLTIMOS 12 MESES											
	Set/2017	Out/2017	Nov/2017	Dez/2017	Jan/2018	Fev/2018	Mar/2018	Jan/2018	Fev/2018	Mar/2018	Jan/2018	Fev/2018
RECEITAS CORRENTES (I)	3.010.263,25	3.184.465,53	3.362.504,03	6.439.399,92	3.336.990,62	4.590.313,88	3.130.959,64	3.336.990,62	4.590.313,88	3.130.959,64	3.336.990,62	4.590.313,88
Impostos, Taxas e Contribuições de Melhoria	41.662,56	57.388,81	339.473,63	174.422,55	72.406,44	43.374,69	61.790,88	72.406,44	43.374,69	61.790,88	72.406,44	43.374,69
IPTU	178,91	1.105,66	368,26	46.045,94	19.526,64	2.543,21	904,81	19.526,64	2.543,21	904,81	19.526,64	2.543,21
ISS	8.829,95	12.113,79	16.298,22	20.212,49	15.814,15	9.219,22	9.857,90	15.814,15	9.219,22	9.857,90	15.814,15	9.219,22
ITBI	577,03	800,00	1.655,68	0,00	5.087,50	0,00	770,00	5.087,50	0,00	770,00	5.087,50	0,00
ITR	371,03	39.712,88	318.094,03	105.294,81	27.459,11	25.666,86	39.722,13	27.459,11	25.666,86	39.722,13	27.459,11	25.666,86
Outros Impostos, Taxas e Contribuições	18.516,24	4.657,08	3.057,44	2.869,31	4.519,04	5.947,40	10.536,04	4.519,04	5.947,40	10.536,04	4.519,04	5.947,40
Contribuições	13.560,43	30.692,34	27.889,10	32.993,29	32.037,17	35.271,76	25.338,95	32.037,17	35.271,76	25.338,95	32.037,17	35.271,76
Receita Patrimonial	27.626,78	9.122,70	7.338,16	18.567,41	6.390,80	5.995,11	8.545,93	6.390,80	5.995,11	8.545,93	6.390,80	5.995,11
Rendimentos de Aplicação Financeira	9.217,46	0,00	0,00	0,00	6.390,80	5.995,11	8.545,93	6.390,80	5.995,11	8.545,93	6.390,80	5.995,11
Outras Receitas Patrimoniais	0,00	9.122,70	7.338,16	18.567,41	0,00	0,00	0,00	0,00	0,00	0,00	0,00	0,00
Receita agropecuária	0,00	0,00	0,00	0,00	0,00	0,00	0,00	0,00	0,00	0,00	0,00	0,00
Receita industrial	0,00	0,00	0,00	0,00	0,00	0,00	0,00	0,00	0,00	0,00	0,00	0,00
Receita de serviços	0,00	0,00	0,00	0,00	0,00	0,00	0,00	0,00	0,00	0,00	0,00	0,00
Transferências correntes	2.859.861,37	3.064.899,28	2.705.509,77	6.134.187,48	3.189.423,80	4.481.833,31	3.010.443,94	3.189.423,80	4.481.833,31	3.010.443,94	3.189.423,80	4.481.833,31
Cota-parte do FPM	1.015.039,67	1.150.329,65	1.048.443,75	2.411.283,81	1.445.408,81	1.889.601,36	1.272.440,45	1.445.408,81	1.889.601,36	1.272.440,45	1.445.408,81	1.889.601,36
Cota-parte do ICMS	383.400,43	408.789,09	396.887,17	435.268,24	445.533,66	382.892,85	332.250,73	445.533,66	382.892,85	332.250,73	445.533,66	382.892,85
Cota-parte do IPVA	6.335,23	8.988,80	139.546,64	-127.505,09	72.307,32	95.046,08	41.169,55	72.307,32	95.046,08	41.169,55	72.307,32	95.046,08
Cota-parte do ITR	1.730,53	3.522,32	273,26	12,22	0,00	0,00	0,00	0,00	0,00	0,00	0,00	0,00
Transferências da LC 87/96	1.132,28	1.132,28	1.132,28	1.132,28	1.067,38	1.067,38	1.067,38	1.067,38	1.067,38	1.067,38	1.067,38	1.067,38
Transferências da LC 61/89	1.165,53	1.470,94	1.201,10	1.657,19	1.931,64	1.924,30	1.604,97	1.931,64	1.924,30	1.604,97	1.931,64	1.924,30
Transferências do Fundeb	1.092.094,37	899.972,47	698.536,36	1.062.437,38	928.970,77	1.677.786,54	966.014,96	928.970,77	1.677.786,54	966.014,96	928.970,77	1.677.786,54
Outras transferências correntes	358.963,33	590.713,73	419.489,21	2.349.901,45	293.964,02	433.514,80	395.895,90	293.964,02	433.514,80	395.895,90	293.964,02	433.514,80
Outras receitas correntes	71.895,08	22.362,40	282.293,37	79.229,19	36.732,41	23.839,01	24.839,94	36.732,41	23.839,01	24.839,94	36.732,41	23.839,01
DEDUÇÕES (II)	281.760,67	314.842,53	317.496,80	405.564,45	393.875,98	474.139,90	329.706,56	393.875,98	474.139,90	329.706,56	393.875,98	474.139,90
Contrib. do servidor para o plano de pr	0,00	0,00	0,00	0,00	0,00	0,00	0,00	0,00	0,00	0,00	0,00	0,00
Comp. financ. entre regimes de previden	0,00	0,00	0,00	0,00	0,00	0,00	0,00	0,00	0,00	0,00	0,00	0,00
Ded. de receita para formação do Fundeb	281.760,67	314.842,53	317.496,80	405.564,45	393.875,98	474.139,90	329.706,56	393.875,98	474.139,90	329.706,56	393.875,98	474.139,90
RECEITA CORRENTE LÍQUIDA (III)=(I-II)	2.728.502,58	2.869.623,00	3.045.007,23	6.033.835,47	2.943.114,64	4.116.173,98	2.801.253,08	2.943.114,64	4.116.173,98	2.801.253,08	2.943.114,64	4.116.173,98

TUA 


ESPECIFICAÇÃO	EVOLUÇÃO DA RECEITA REALIZADA NOS ÚLTIMOS 12 MESES					TOTAL (ÚLTIMOS 12 MESES)	PREVISÃO ATUALIZADA EXERCÍCIO
	Abr/2018	Mai/2018	Jun/2018	Jul/2018	Ago/2018		
RECEITAS CORRENTES (I)	3.388.881,15	4.470.618,07	3.928.238,17	4.377.920,14	4.358.608,16	47.579.162,56	48.577.685,00
Impostos, Taxas e Contribuições de Melho	64.555,88	48.478,33	41.505,51	65.163,40	139.633,25	1.149.855,93	1.061.900,00
IPTU	1.601,06	848,80	208,57	1.117,28	3.016,15	76.464,69	57.000,00
ISS	24.613,63	10.676,74	13.748,15	17.807,60	42.559,70	201.751,54	264.900,00
ITBI	0,00	685,00	0,00	2.400,00	920,00	12.895,21	10.000,00
IRRF	30.642,74	31.097,31	19.682,21	37.432,08	87.613,52	780.933,92	640.000,00
Outros Impostos, Taxas e Contribuições	7.698,45	5.170,48	7.866,58	6.406,44	5.523,88	77.810,57	90.000,00
Contribuições	28.613,14	26.414,62	29.226,88	27.917,82	33.943,89	357.962,74	290.000,00
Receita Patrimonial	5.141,69	6.844,95	5.938,52	6.076,17	6.138,93	95.337,83	169.000,00
Rendimentos de Aplicação Financeira	5.141,69	6.844,95	5.938,52	6.076,17	6.138,93	51.092,10	169.000,00
Outras Receitas Patrimoniais	0,00	0,00	0,00	0,00	0,00	44.245,73	0,00
Receita agropecuária	0,00	0,00	0,00	0,00	0,00	0,00	0,00
Receita industrial	0,00	0,00	0,00	0,00	0,00	0,00	0,00
Receita de serviços	0,00	0,00	0,00	0,00	0,00	0,00	1.000,00
Transferências correntes	3.261.004,46	4.332.427,18	3.838.162,90	4.267.485,03	4.134.240,55	45.279.479,07	46.685.785,00
Cota-parte do FPM	1.334.112,35	1.637.279,98	1.533.234,84	1.766.220,68	1.313.704,28	17.817.099,63	19.200.000,00
Cota-parte do ICMS	357.107,48	385.129,68	306.634,19	405.484,40	378.072,36	4.617.470,48	3.750.000,00
Cota-parte do IPVA	33.005,86	33.579,12	27.159,29	10.510,35	6.346,21	346.669,56	370.000,00
Cota-parte do ITR	10,00	0,00	0,00	0,00	0,00	5.548,33	5.000,00
Transferências da LC 87/96	1.067,38	1.067,38	1.067,38	1.067,38	1.067,38	13.068,16	10.000,00
Transferências da LC 61/89	1.713,50	1.746,35	1.917,71	1.613,83	1.745,38	19.714,44	14.000,00
Transferências do Fundeb	799.295,04	1.575.913,19	998.143,62	947.621,79	984.163,84	12.630.950,33	14.533.734,00
Outras transferências correntes	734.692,85	697.111,48	970.005,87	1.134.966,60	1.449.140,90	9.828.960,14	8.803.051,00
Outras receitas correntes	29.562,98	56.552,99	13.384,36	11.277,72	44.651,54	696.523,99	370.000,00
DEDUÇÕES (II)	345.403,28	411.760,71	374.002,91	285.773,30	340.187,11	4.274.514,20	4.429.400,00
Contrib. do servidor para o plano de pr	0,00	0,00	0,00	0,00	0,00	0,00	0,00
Comp. financ. entre regimes de previden	0,00	0,00	0,00	0,00	0,00	0,00	0,00
Ded. de receita para formação do Fundeb	345.403,28	411.760,71	374.002,91	285.773,30	340.187,11	4.274.514,20	4.429.400,00
RECEITA CORRENTE LÍQUIDA (III)=(I-II)	3.043.477,87	4.058.857,36	3.554.235,26	4.092.146,84	4.018.421,05	43.304.648,36	44.148.285,00

FONTE: SISTEMA: Aspec Informática - UNIDADE RESPONSÁVEL: Prefeitura Municipal de Croatá - DATA DA EMISSÃO: 25/09/2018 - HORA DA EMISSÃO: 11:18:04

[Assinatura]
 TCA

RELATÓRIO RESUMIDO DA EXECUÇÃO ORÇAMENTÁRIA
DEMONSTRATIVO DA RECEITA CORRENTE LÍQUIDA
ORÇAMENTO FISCAL E DA SEGURIDADE SOCIAL
4º bimestre de 2018 (até Agosto)


THOMAZ LAUREANNO FARIAS DE ARAGÃO
Prefeito Municipal


MAIS CONTÁBIL - SOLUÇÕES EFICIENTES E I
Assessoria Contábil


LUCIANA VIEIRA CARDOSO
Sec. de Planej. Adm. e Finanças


NATANIEL PAULA DA SILVA
SECRETARIO DE CONTROLE E LOGISTICA

RREO - ANEXO 6 (LRF, Art. 53, inciso III)

R\$ 1,00

ACIMA DA LINHA

RECEITAS PRIMÁRIAS	PREVISÃO ATUALIZADA	RECEITAS REALIZADAS ATÉ O BIMESTRE (a)
RECEITAS CORRENTES (I)	44.148.285,00	28.628.313,79
Receita tributária	1.061.900,00	536.908,38
IPTU	57.000,00	29.766,52
ISS	264.900,00	144.297,09
ITBI	10.000,00	9.862,50
IRRF	640.000,00	299.315,96
Outros impostos, taxas e contribuições de melhoria	90.000,00	53.666,31
Contribuições	290.000,00	238.764,23
Receita patrimonial	169.000,00	51.092,10
Aplicações financeiras (II)	169.000,00	51.092,10
Transferências correntes	42.256.385,00	27.560.805,13
Cota-parte do FPM	15.600.000,00	9.898.579,71
Cota-parte do ICMS	3.000.000,00	2.400.751,62
Cota-parte do IPVA	296.000,00	255.458,17
Cota parte do ITR	4.000,00	8,00
Transferências da LC 87/96	8.000,00	6.831,28
Transferências da LC 61/89	11.600,00	11.374,18
Transferências do Fundeb	14.533.734,00	8.877.909,75
Outras transferências correntes	8.803.051,00	6.109.892,42
Demais receitas correntes	371.000,00	240.743,95
Outras receitas financeiras (III)	0,00	0,00
Receitas correntes restantes	371.000,00	240.743,95
RECEITAS PRIMÁRIAS CORRENTES (IV)=(I-II-III)	43.979.285,00	28.577.221,69
RECEITAS DE CAPITAL (V)	410.000,00	130.000,00
Operações de crédito (VI)	0,00	0,00
Amortização de empréstimos (VII)	0,00	0,00
Alienação de bens	0,00	0,00
Receitas de alienação de investimentos temporários (VIII)	0,00	0,00
Receitas de alienação de investimentos permanentes (IX)	0,00	0,00
Outras alienação de bens	0,00	0,00

TCA


RELATÓRIO RESUMIDO DA EXECUÇÃO ORÇAMENTÁRIA
 DEMONSTRATIVO DO RESULTADO PRIMÁRIO E NOMINAL
 ORÇAMENTOS FISCAL E DA SEGURIDADE SOCIAL
 4º bimestre de 2018 (Julho a Agosto)

Transferências de capital	410.000,00	130.000,00
Convênios	0,00	0,00
Outras transferências de capital	410.000,00	130.000,00
Outras receitas de capital	0,00	0,00
Outras receitas de capital não primárias (X)	0,00	0,00
Outras receitas de capital primárias	0,00	0,00
RECEITAS PRIMÁRIAS DE CAPITAL (XI) = (V - VI - VII - VIII - IX - X)	410.000,00	130.000,00
RECEITA PRIMÁRIA TOTAL (XII) = (IV + XI)	44.389.285,00	28.707.221,69

	DOTAÇÃO ATUALIZADA	ATÉ O BIMESTRE/2018				RESTOS A PAGAR NÃO PROCESSADOS	
		DESPESAS EMPENHADAS	DESPESAS LIQUIDADAS	DESPESAS PAGAS (a)	RESTOS A PAGAR PROCESSADO PAGO (b)	LIQUIDADOS	PAGOS (c)
DESPESAS PRIMÁRIAS							
DESPESAS CORRENTES (XIII)	39.551.881,00	35.477.959,82	24.764.503,77	22.111.267,82	2.075.806,37	100.775,85	100.775,85
Pessoal e encargos sociais	23.137.024,00	20.803.570,30	15.257.708,76	13.642.634,99	800.307,20	0,00	0,00
Juros e encargos da dívida (XIV)	0,00	0,00	0,00	0,00	0,00	0,00	0,00
Outras despesas correntes	16.414.857,00	14.674.389,52	9.506.795,01	8.468.632,83	1.275.499,17	100.775,85	100.775,85
DESPESAS PRIMÁRIAS CORRENTES (XV) = (XIII - XIV)	39.551.881,00	35.477.959,82	24.764.503,77	22.111.267,82	2.075.806,37	100.775,85	100.775,85
DESPESAS DE CAPITAL (XVI)	4.881.110,00	4.045.504,17	2.886.227,05	2.630.253,28	181.204,93	530.909,61	485.479,42
Investimentos	4.266.110,00	3.535.504,17	2.558.692,26	2.302.718,49	181.204,93	530.909,61	485.479,42
Inversões financeiras	0,00	0,00	0,00	0,00	0,00	0,00	0,00
Concessão de empréstimos e financiamentos (XVII)	0,00	0,00	0,00	0,00	0,00	0,00	0,00
Aquisição de título de capital já integralizado (XVIII)	0,00	0,00	0,00	0,00	0,00	0,00	0,00
Aquisição de título de crédito (XIX)	0,00	0,00	0,00	0,00	0,00	0,00	0,00
Amortização de dívida (XX)	615.000,00	510.000,00	327.534,79	327.534,79	0,00	0,00	0,00
DESPESAS PRIMÁRIAS DE CAPITAL (XXI) = (XVI - XVII - XVIII - XIX - XX)	4.266.110,00	3.535.504,17	2.558.692,26	2.302.718,49	181.204,93	530.909,61	485.479,42
RESERVA DE CONTINGÊNCIA (XXII)	125.294,00	0,00	0,00	0,00	0,00	0,00	0,00
DESPA PRIMÁRIA TOTAL (XXIII) = (XV + XXI + XXII)	43.943.285,00	39.013.463,99	27.323.196,03	24.413.986,31	2.257.011,30	631.685,46	586.255,27
RESULTADO PRIMÁRIO - Acima da linha (XXIV) = (XIIa) - (XXIIIa + XXI)			1.449.968,81				

[Handwritten signature]
[Handwritten initials]
 TUA

META FISCAL PARA O RESULTADO PRIMÁRIO | VALOR CORRENTE |

META DE RESULTADO PRIMÁRIO FIXADA NO ANEXO DE METAS FISCAIS DA LDO PARA O EXERCÍCIO DE REFERÊNCIA | 0,00 |

JUROS NOMINAIS	ATÉ O BIMESTRE/2018	
	VALOR CORRENTE	

JUROS E ENCARGOS ATIVOS	-	51.092,10
JUROS E ENCARGOS PASSIVOS	-	0,00

RESULTADO NOMINAL - Acima da linha (XXVII)=XXIV+(XXV - XXVI) | 1.501.060,91 |

META FISCAL PARA O RESULTADO NOMINAL | VALOR CORRENTE |

META DO RESULTADO NOMINAL FIXADA NO ANEXO DE | 0,00 |

ABAIXO DA LINHA

CÁLCULO DO RESULTADO NOMINAL

SALDO	ATÉ O BIMESTRE	
	EM 31 DE DEZEMBRO (a)	(b)

DÍVIDA CONSOLIDADA (XXVIII)	13.011.792,87	12.684.258,08
DEDUÇÕES (XXIX)	0,00	2.356.774,15
Disponibilidade de caixa	0,00	2.356.703,81
Disponibilidade de caixa bruta	3.284.012,68	3.726.929,68
(-) Restos a pagar processados (XXX)	3.581.806,98	1.370.225,87
Demais haveres financeiros	0,00	70,34
DÍVIDA CONSOLIDADA LÍQUIDA XXXI=XXVIII-XXIX	13.011.792,87	10.327.483,93

RESULTADO NOMINAL - Abaixo da linha (XXXII)=(XXXIa - XXXIb) | - | 2.684.308,94

TUA
 MBR
 XA

RELATÓRIO RESUMIDO DA EXECUÇÃO ORÇAMENTÁRIA
 DEMONSTRATIVO DO RESULTADO PRIMÁRIO E NOMINAL
 ORÇAMENTOS FISCAL E DA SEGURIDADE SOCIAL
 4º bimestre de 2018 (Julho a Agosto)

AJUSTE METODOLÓGICO | ATÉ O BIMESTRE/2018 |

VARIÇÃO SALDO RPP = (XXXIII) = (XXXa - XXXb)	-	2.211.581,11
RECEITA DE ALIENAÇÃO DE INVESTIMENTOS PERMANENTES (IX)	-	0,00
PASSIVOS RECONHECIDOS NA DC (XXXIV)	-	0,00
OUTROS AJUSTES (XXXV)	-	0,00
RESULTADO NOMINAL AJUSTADO - Abaixo da linha XXXVI=XXXII-IX-XXXIV-XXXV	-	472.727,83
RESULTADO PRIMÁRIO - Abaixo da linha XXXVII=XXXVI-(XXV-XXVI)	-	421.635,73

INFORMAÇÕES ADICIONAIS

	PREVISÃO ORÇAMENTÁRIA
SALDO DE EXERCÍCIOS ANTERIORES	0,00
Recursos arrecadados em exercícios anteriores - RPPS	0,00
Superávit financeiro utilizado para abertura de créditos adicionais	0,00
RESERVA ORÇAMENTÁRIA DO RPPS	0,00

FONTE: SISTEMA: Aspec Informática - UNIDADE RESPONSÁVEL: Prefeitura Municipal de Croatá - DATA DA EMISSÃO: 25/09/2018 - HORA DA EMISSÃO: 11:21:41


 THOMAZ LAUREANNO FARIAS DE ARAGÃO
 Prefeito Municipal


 NATANAEL PAULA DA SILVA
 Assessoria Contábil


 LUCIANA VIEIRA CARDOSO
 Sec. de Planej. Adm. e Finanças


 NATANAEL PAULA DA SILVA
 SECRETÁRIO DE CONTROLE E LOGÍSTICA

RREO - ANEXO 8 (LDB, Art.72)

R\$ 1,00

RECEITAS DO ENSINO

RECEITA RESULTANTE DE IMPOSTOS (caput do art. 212 da Constituição)	PREVISÃO INICIAL	PREVISÃO ATUALIZADA (a)	RECEITAS REALIZADAS	
			ATÉ O BIMESTRE (b)	% (c) = (b/a)x100
1 - RECEITAS DE IMPOSTOS	971.900,00	971.900,00	483.242,07	49,72
1.1 - Receita resultante do imposto sobre a propriedade predial e territorial urban	57.000,00	57.000,00	29.766,52	52,22
1.1.1 - IPTU	30.000,00	30.000,00	26.111,61	87,24
1.1.2 - Multas, Juros de Mora, Dívidas Ativa e Outros Encargos do IPTU	27.000,00	27.000,00	3.594,91	13,31
1.2 - Receita resultante do imposto sobre transmissão 'inter vivos' - ITBI	10.000,00	10.000,00	9.862,50	98,63
1.2.1 - ITBI	10.000,00	10.000,00	9.862,50	98,63
1.2.2 - Multas, Juros de Mora, Dívidas Ativa e Outros Encargos do ITBI	0,00	0,00	0,00	0,00
1.3 - Receita resultante do imposto sobre serviços de qualquer natureza - ISS	264.900,00	264.900,00	144.297,09	54,47
1.3.1 - ISS	258.400,00	258.400,00	142.883,50	55,30
1.3.2 - Multa, juros de mora, atualização monetária e outros encargos da dívida ativa do ISS	6.500,00	6.500,00	1.413,59	21,75
1.4 - Receita resultante do imposto de renda retido na fonte - IRRF	640.000,00	640.000,00	299.315,96	46,77
1.5 - Receita resultante do imposto territorial rural - ITR	0,00	0,00	0,00	0,00
1.5.1 - ITR	0,00	0,00	0,00	0,00
1.5.2 - Multa, juros de mora, atualização monetária e outros encargos da dívida ativa do ITR	0,00	0,00	0,00	0,00
2 - RECEITA DE TRANSFERÊNCIAS CONSTITUCIONAIS E LEGAIS	23.349.000,00	23.349.000,00	15.527.219,00	66,50
2.1 - Cota parte do FPM	19.200.000,00	19.200.000,00	12.192.002,75	63,50
2.1.1 - Parcela referente à CF, art. 159, I, alínea b	18.000.000,00	18.000.000,00	11.040.735,25	61,34
2.1.2 - Parcela referente à CF, art. 159, I, alínea d	600.000,00	600.000,00	0,00	0,00
2.1.3 - Parcela referente à CF, art. 159, I, alínea e	600.000,00	600.000,00	1.151.267,50	191,88
2.2 - Cota parte do ICMS	3.750.000,00	3.750.000,00	2.993.125,55	79,82
2.3 - ICMS - desoneração - L.C. 87/1996	10.000,00	10.000,00	8.539,04	85,39
2.4 - Cota parte IPT - Exportação	14.000,00	14.000,00	14.217,68	101,55
2.5 - Cota parte ITR	5.000,00	5.000,00	10,00	0,20
2.6 - Cota parte IPVA	370.000,00	370.000,00	319.323,98	86,30
2.7 - Cota parte IOF-ouro	0,00	0,00	0,00	0,00
3 - TOTAL DA RECEITA DE IMPOSTOS (1 + 2)	24.320.900,00	24.320.900,00	16.010.461,07	65,83

Handwritten signatures and initials:
 TUA
 [Signature]

RECEITAS ADICIONAIS PARA FINANCIAMENTO DO ENSINO	PREVISÃO INICIAL	PREVISÃO ATUALIZADA (a)	RECEITAS REALIZADAS	
			ATÉ O BIMESTRE (b)	% (c) = (b/a)x100
4 - RECEITAS DE APLICAÇÃO FINANCEIRA DE OUTROS RECURSOS DE IMPOSTOS VINCULADOS AO ENSINO	0,00	0,00	0,00	0,00
5 - RECEITAS DE TRANSFERÊNCIAS DO FNDE	1.200.285,00	1.200.285,00	792.953,02	66,06
5.1 - Transferências do salário-educação	500.000,00	500.000,00	400.362,45	80,07
5.2 - Transferências diretas - PDDE	10.000,00	10.000,00	540,00	5,40
5.3 - Transferências diretas - PNAE	471.285,00	471.285,00	157.795,00	33,48
5.4 - Transferências diretas - PNATE	199.000,00	199.000,00	121.150,28	60,88
5.5 - Outras transferências do FNDE	0,00	0,00	107.340,40	0,00
5.6 - Aplicação financeira dos recursos do FNDE	20.000,00	20.000,00	5.764,89	28,82
6 - RECEITAS DE TRANSFERÊNCIAS DE CONVÊNIO	270.000,00	270.000,00	164.318,00	60,86
6.1 - Transferências de convênios	270.000,00	270.000,00	164.318,00	60,86
6.2 - Aplicação financeira dos recursos de convênios	0,00	0,00	0,00	0,00
7 - RECEITA DE OPERAÇÕES DE CRÉDITO	0,00	0,00	0,00	0,00
8 - OUTRAS RECEITAS PARA FINANCIAMENTO DO ENSINO	0,00	0,00	0,00	0,00
9 - TOTAL DAS RECEITAS ADICIONAIS PARA FINANCIAMENTO DO ENSINO (4+5+6+7+8)	1.470.285,00	1.470.285,00	957.271,02	65,11
FUNDEB				
RECEITAS DO FUNDEB	PREVISÃO INICIAL	PREVISÃO ATUALIZADA (a)	RECEITAS REALIZADAS ATÉ O BIMESTRE (b)	% (c) = (b/a)x100
10 - RECEITAS DESTINADAS AO FUNDEB	4.429.400,00	4.429.400,00	2.954.216,04	66,70
10.1 - Cota-parte FPM destinado ao Fundeb (20% de 2.1.1)	3.600.000,00	3.600.000,00	2.293.423,04	63,71
10.2 - Cota-parte ICMS destinado ao Fundeb (20% de 2.2)	750.000,00	750.000,00	592.373,93	78,98
10.3 - Cota-parte ICMS-desonerado destinado ao Fundeb (20% de 2.3)	2.000,00	2.000,00	1.707,76	85,39
10.4 - Cota-parte IPI destinado ao Fundeb (20% de 2.4)	2.400,00	2.400,00	2.843,50	118,48
10.5 - Cota-parte ITR destinado ao Fundeb (20% de (1.5 - 1.5.5) + 2.5))	1.000,00	1.000,00	2,00	0,20
10.6 - Cota-parte IPVA destinado ao Fundeb (20% de 2.6)	74.000,00	74.000,00	63.865,81	86,31
11 - RECEITAS RECEBIDAS DO FUNDEB	14.533.734,00	14.533.734,00	8.885.464,09	61,14
11.1 - Transferência de recursos do Fundeb	11.288.734,00	11.288.734,00	7.216.824,74	63,93
11.2 - Complementação da União ao Fundeb	3.245.000,00	3.245.000,00	1.661.085,01	51,19

[Handwritten signatures and initials]

11.3 - Receita de aplicação financeira dos recursos do Fundeb	0,00	0,00	7.554,34	0,00
12 - RESULTADO LÍQUIDO DAS TRANSFERÊNCIAS DO FUNDEB (11.1 - 10)	6.859.334,00	6.859.334,00	4.262.608,70	62,14

[SE RESULTADO LÍQUIDO DA TRANSFERÊNCIA (12)>0] = ACRÉSCIMO RESULTANTE DAS TRANSFERÊNCIAS DO FUNDEB
 [SE RESULTADO LÍQUIDO DA TRANSFERÊNCIA (12)<0] = DECRÉSCIMO RESULTANTE DAS TRANSFERÊNCIAS DO FUNDEB

DESPESAS DO FUNDEB	DOTAÇÃO INICIAL	DOTAÇÃO ATUALIZADA (d)	DESPESAS EMPENHADAS		DESPESAS LIQUIDADAS	
			ATÉ O BIMESTRE (e)	(f)=(e/d)x100 %	ATÉ O BIMESTRE (g)	(h)=(g/d)x100 %
13-PAGAMENTO DOS PROFISSIONAIS DO MAGISTÉRIO	9.348.111,00	10.187.119,78	9.983.887,14	97,81	7.162.322,97	70,31
13.1 - Com educação infantil	1.354.299,00	1.397.693,03	1.223.887,14	87,56	841.654,52	60,22
13.2 - Com ensino fundamental	7.993.815,00	8.789.426,75	8.740.000,00	99,44	6.320.668,45	71,91
14-OUTRAS DESPESAS	6.232.074,00	3.901.895,22	3.471.132,20	88,96	2.765.824,06	70,88
14.1 - Com educação infantil	902.864,00	343.006,97	279.868,16	67,02	206.549,91	60,22
14.2 - Com ensino fundamental	5.329.210,00	3.558.888,25	3.241.264,04	91,08	2.559.274,15	71,91
15 - Total das despesas do Fundeb	15.580.185,00	14.089.015,00	13.435.019,34	95,36	9.928.147,03	70,47

DEDUÇÕES PARA FINS DO LIMITE DO FUNDEB

16- Restos a pagar inscritos no exercício sem disponibilidade financeira de recursos do Fundeb	0,00
16.1 - FUNDEB 60%	0,00
16.2 - FUNDEB 40%	0,00
17- Despesas custeadas com o 'superavit' financeiro do exercício ante	0,00
17.1 - FUNDEB 60%	0,00
17.2 - FUNDEB 40%	0,00

18- Total das deduções consideradas para fins de limite do Fundeb (16+17)

INDICADORES DO FUNDEB

VALOR

0,00

0,00

0,00

0,00

0,00

0,00

[Handwritten signatures and initials]

19-Total das despesas do FUNDEB para fins de limites (15-18)	9.928.147,03
19.1 - Mínimo de 60% do FUNDEB na remuneração do Magistério (13-(16.1+17.1))/((11)x100)%	80,61
19.2 - Máximo de 40% dem despesa com MDE, que não remuneração do magistério (14-(16.2+17.2))/((11)x100)%	31,13
19.3 - Máximo de 5% não aplicado no exercício (100-(19.1+19.2))%	0,00
CONTROLE DA UTILIZAÇÃO DE RECURSOS NO EXERCÍCIO SUBSEQUENTE	
	VALOR
20-Recurso recebido do fundeb em 2017 que não foram utilizados	0,00
21-Despesas custeadas com o saldo do item 20 até o 1º trimestre de 2018	0,00

MANUTENÇÃO E DESENVOLVIMENTO DO ENSINO - DESPESAS CUSTEADAS COM A RECEITA RESULTANTE DE IMPOSTOS E RECURSOS DO FUNDEB

DESPESAS COM AÇÕES TÍPICAS DE MDE	DOTAÇÃO INICIAL	DOTAÇÃO ATUALIZADA (d)	DESPESAS EMPENHADAS		DESPESAS LIQUIDADAS	
			ATÉ O BIMESTRE (e)	% (f)=(e/d)x100	ATÉ O BIMESTRE (g)	% (h)=(g/d)x100
22-Educação infantil	2.257.160,00	1.740.700,00	1.453.755,30	83,52	1.048.204,43	60,22
22.1 - Creche	0,00	0,00	0,00	0,00	0,00	0,00
22.1.1 - Despesas custeadas com recursos do FUNDEB	0,00	0,00	0,00	0,00	0,00	0,00
22.1.2 - Despesas custeadas com outros recursos de impostos	0,00	0,00	0,00	0,00	0,00	0,00
22.2 - Pré-escola	2.257.160,00	1.740.700,00	1.433.755,30	83,52	1.048.204,43	60,22
22.2.1 - Despesas custeadas com recursos do FUNDEB	2.257.160,00	1.740.700,00	1.433.755,30	83,52	1.048.204,43	60,22
22.2.2 - Despesas custeadas com outros recursos de impostos	0,00	0,00	0,00	0,00	0,00	0,00
23-Ensino fundamental	13.338.025,00	12.355.815,00	11.981.264,04	96,97	8.879.942,60	71,87
23.1 - Despesas custeadas com recursos do Fundeb	13.323.025,00	12.348.315,00	11.981.264,04	97,03	8.879.942,60	71,91
23.2 - Despesas custeadas com outros recursos de impostos	15.000,00	7.500,00	0,00	0,00	0,00	0,00
24-Ensino médio	0,00	0,00	0,00	0,00	0,00	0,00
25-Ensino superior	20.000,00	141.500,00	133.500,00	94,35	83.700,00	59,15
26-Ensino profissional não integrado ao ensino regular	0,00	0,00	0,00	0,00	0,00	0,00
27-Outras	0,00	0,00	0,00	0,00	0,00	0,00
28 - Total de despesas com ações típicas de MDE (22+23+24+25+26+27)	15.615.185,00	14.238.015,00	13.568.519,34	95,30	10.011.847,03	70,32

DEDUÇÕES CONSIDERADAS PARA FINS DO LIMITE CONSTITUCIONAL	VALOR
29-Resultado líquido das transferências do Fundeb = (12)	4.262.608,70
30-Despesas custeadas com a complementação do Fundeb no exercício	1.661.085,01
32-Despesas custeadas com superavit financeiro do exercício anterior do Fundeb	0,00
33-Despesas custeadas com o 'superavit' financeiro do exercício anterior, de outros recursos de impostos	0,00
34-Restos a pagar inscritos no exercício sem disponibilidade financeira, de recursos de impostos vinculados ao ensino	0,00
35-Cancelamento no exercício de restos a pagar inscritos com dispon. de recursos de impostos vinculados ao ensino = (45j)	0,00
36-Total das deduções para fins do limite constitucional(29+30+31+32+33+34+35)	5.931.248,05
37-Total das despesas para fins de limite ((22 + 23) - 36)	3.996.898,98
38-Percentual de aplicação em MDE sobre a receita líquida de impostos ((37)/(3) x 100)% - Limite constitucional 25%	24,96

OUTRAS INFORMAÇÕES PARA CONTROLE

OUTRAS DESPESAS CUSTEADAS COM RECEITAS ADICIONAIS PARA FINANCIAMENTO DO ENSINO	DOTAÇÃO INICIAL	DOTAÇÃO ATUALIZADA (d)	DESPESAS EMPENHADAS		DESPESAS LIQUIDADAS	
			ATÉ O BIMESTRE (e)	% (f)=(e/d)x100	ATÉ O BIMESTRE (g)	% (h)=(g/d)x100
39 - Despesas custeadas com a aplicação financeira de outros recursos de impostos vinculados ao ensino	0,00	0,00	0,00	0,00	0,00	0,00
40 - Despesas custeadas com a contribuição social do salário-educação	500.000,00	500.000,00	400.362,45	100,00	400.362,45	100,00
41 - Despesas custeadas com operações de crédito	0,00	0,00	0,00	0,00	0,00	0,00
42 - Despesas custeadas com outras receitas para financiamento do en	970.285,00	970.285,00	613.120,29	100,00	613.120,29	100,00
43 - Total das outras despesas custeadas com receitas adicionais para financiamento do ensino (39+40+41+42)	1.470.285,00	1.470.285,00	1.013.482,74	100,00	1.013.482,74	100,00

[Handwritten signatures and initials]

44 - Total geral das despesas com educação (44)=(28+43) | 17.900.610,00 | 15.853.340,00 | 15.020.610,88 | 94,75 | 11.025.329,77 | 69,55

RESTOS A PAGAR INSCRITOS COM DISPONIBILIDADE FINANCEIRA DE RECURSOS DE IMPOSTOS VINCULADOS AO ENSINO	SALDO ATÉ O BIMESTRE	CANCELADO EM 2018 (j)
45 - Restos a pagar de despesas com MDE	4.319,44	0,00
45.1 - Executadas com recursos de impostos vinculados ao ensino	4.306,69	0,00
45.2 - Executadas com recursos do FUNDEB	12,75	0,00

CONTROLE DA DISPONIBILIDADE FINANCEIRA		FUNDEB	SALÁRIO EDUCAÇÃO
46-DISPONIBILIDADE FINANCEIRA EM 31 DE DEZEMBRO DE 2017		12,75	0,00
47-(+) INGRESSO DE RECURSOS ATÉ O BIMESTRE		8.877.909,75	400.362,45
48-(-) PAGAMENTOS EFETUADOS ATÉ O BIMESTRE		0,00	0,00
48.1-(-) Orçamento do exercício		8.022.887,07	400.362,45
48.2-(-) Restos a pagar		0,00	0,00
49-(+) RECEITA DE APLICAÇÃO FINANCEIRA DOS RECURSOS ATÉ O BIMESTRE		7.554,34	0,00
50-(=) DISPONIBILIDADE FINANCEIRA ATÉ O BIMESTRE		862.589,77	0,00
51-(+) Ajustes		0,00	0,00
51.1 - Retenções		0,00	0,00
51.2 - Conciliação bancária		0,00	0,00
52-(=) SALDO FINANCEIRO CONCILIADO		0,00	0,00

FONTE: SISTEMA: Aspec Informática - UNIDADE RESPONSÁVEL: Prefeitura Municipal de Croatá - DATA DA EMISSÃO: 25/09/2018 - HORA DA EMISSÃO: 11:23:24

Notas: Limites mínimos anuais a serem cumpridos no encerramento do exercício

Art. 21. Inciso 2º, Lei 11.494/2007: Até 5% dos recursos recebidos à conta dos fundos, inclusive relativos à complementação da união recebidos nos termos do Inciso 1º do art. 6º desta Lei, poderão ser utilizados no 1º trimestre do exercício imediatamente subsequente, mediante abertura de crédito adicional.

Caput do Artigo 212 da CF/1988.

Os valores referentes à parcela dos restos a pagar inscritos em disponibilidade financeira vinculada à educação deverão ser informadas somente no RREO do último bimestre do exercício.

Limites mínimos anuais a serem cumpridos no encerramento do exercício, no âmbito atuação prioritária, conforme LDB, art. 11, V.

Nos cinco primeiros bimestres do exercício o acompanhamento poderá ser feito com base na despesa empenhada ou na despesa liquidada. No último bimestre do exercício, o valor deverá corresponder ao total da despesa empenhada.

Essa coluna poderá ser apresentada somente no último bimestre.

TUA

RELATÓRIO RESUMIDO DA EXECUÇÃO ORÇAMENTÁRIA
DEMONSTR. DAS RECEITAS E DESPESAS
COM MANUTENÇÃO E DESENV. DO ENSINO - MDE
ORÇAMENTOS FISCAL E DA SEGURIDADE SOCIAL
4º bimestre de 2018 (Julho a Agosto)


THOMAS LAUREANNO FARIAS DE ARAGÃO
Prefeito Municipal


MATEUS CONTABIL - SOLUÇÕES EFICIENTES E I
Assessoria Contábil


LUCIANA VIEIRA CARDOSO
Sec. de Planej. Adm. e Finanças


NATANIEL PAULA DA SILVA
SECRETÁRIO DE CONTROLE E LOGÍSTICA

RREO - ANEXO 12 (LC 141/2012, art.35)

R\$ 1,00

RECEITAS PARA APURAÇÃO DA APLICAÇÃO EM AÇÕES E SERVIÇOS PÚBLICOS DE SAÚDE

	PREVISÃO INICIAL	PREVISÃO ATUALIZADA (a)	RECEITAS REALIZADAS	
			ATÉ O BIMESTRE (b)	% (b/a)x100
RECEITAS DE IMPOSTOS LÍQUIDA (I)	971.900,00	971.900,00	483.242,07	49,72
Imposto Predial e Territorial Urbano - IPTU	30.000,00	30.000,00	26.171,61	87,24
Imposto Sobre Transmissão de Bens Intangíveis - ITBI	10.000,00	10.000,00	9.862,50	98,63
Imposto Sobre Serviços de Qualquer Natureza - ISS	258.400,00	258.400,00	142.883,50	55,30
Imposto de Renda Retido na Fonte - IRRF	640.000,00	640.000,00	299.315,96	46,77
Imposto Territorial Rural - ITR	0,00	0,00	0,00	0,00
Multas, Juros de Mora e Outros Encargos de Impostos	2.000,00	2.000,00	3.438,62	171,93
Dívida Ativa de Impostos	30.000,00	30.000,00	841,79	2,81
Multas, Juros de Mora e Outros Encargos da Dívida Ativa	1.500,00	1.500,00	728,09	48,54
RECEITAS DE TRANSFERÊNCIAS CONSTITUCIONAIS E LEGAIS (II)	23.349.000,00	23.349.000,00	15.527.219,00	66,50
Cota Parte FPM	19.200.000,00	19.200.000,00	12.192.002,75	63,50
Cota Parte ITR	5.000,00	5.000,00	10,00	0,20
Cota Parte IPVA	370.000,00	370.000,00	319.323,98	86,30
Cota Parte ICMS	3.750.000,00	3.750.000,00	2.993.125,55	79,82
Cota Parte IPI - Exportação	14.000,00	14.000,00	14.217,68	101,55
Compensações Financeiras Provenientes de Impostos e Transferências Constitucionais	10.000,00	10.000,00	8.539,04	85,39
Desoneração ICMS LC 87/97	10.000,00	10.000,00	8.539,04	85,39
Outras	0,00	0,00	0,00	0,00
TOTAL DE RECEITAS PARA APURAÇÃO DA APLICAÇÃO EM AÇÕES E SERVIÇOS PÚBLICOS DE SAÚDE(III) = I+II	24.320.900,00	24.320.900,00	16.010.461,07	65,83

RECEITAS ADICIONAIS PARA FINANCIAMENTO DA SAÚDE

	PREVISÃO INICIAL	PREVISÃO ATUALIZADA (c)	RECEITAS REALIZADAS	
			ATÉ O BIMESTRE (d)	% (d/c)*100
TRANSFERÊNCIAS DE RECURSOS DO SISTEMA ÚNICO DE SAÚDE - SUS	3.354.000,00	3.354.000,00	2.983.713,04	88,96
Provenientes da União	3.349.000,00	3.349.000,00	2.963.252,81	88,48
Provenientes do Estado	0,00	0,00	20.445,04	0,00
Provenientes de Outros Municípios	0,00	0,00	0,00	0,00
Outras Receitas do SUS	5.000,00	5.000,00	15,19	0,30
TRANSFERÊNCIAS VOLUNTÁRIAS	50.000,00	50.000,00	130.000,00	260,00

TJA

RECEITAS DE OPERAÇÕES DE CRÉDITO VINCULADAS À SAÚDE	0,00	0,00	0,00	0,00	0,00
OUTRAS RECEITAS PARA FINANCIAMENTO DA SAÚDE	2.500,00	2.500,00	4.631,67	185,27	
TOTAL DE RECEITAS ADICIONAIS PARA FINANCIAMENTO DA SAÚDE	3.404.000,00	3.404.000,00	3.113.713,04	91,47	

DESPESAS COM SAÚDE (por grupo de natureza de despesa)	DOTAÇÃO INICIAL	DOTAÇÃO ATUALIZADA (e)	DESPESAS EMPENHADAS		DESPESAS LIQUIDADAS	
			ATÉ O BIMESTRE (f)	% (f/e) x 100	ATÉ O BIMESTRE (g)	% (g/e) x 100
DESPESAS CORRENTES	10.189.135,00	10.271.435,00	9.550.908,46	92,99	7.065.469,03	68,79
Pessoal e Encargos Sociais	7.028.135,00	6.947.635,00	6.546.057,25	94,22	4.900.595,07	70,54
Juros e Encargos da Dívida	0,00	0,00	0,00	0,00	0,00	0,00
Outras Despesas Correntes	3.161.000,00	3.323.800,00	3.004.851,21	90,40	2.164.873,96	65,13
DESPESAS DE CAPITAL	1.279.000,00	347.800,00	214.437,96	61,66	147.692,93	42,46
Investimentos	1.279.000,00	347.800,00	214.437,96	61,66	147.692,93	42,46
Inversões Financeiras	0,00	0,00	0,00	0,00	0,00	0,00
Amortização de Dívidas	0,00	0,00	0,00	0,00	0,00	0,00
TOTAL DAS DESPESAS COM SAÚDE (IV)	11.468.135,00	10.619.235,00	9.765.346,42	91,96	7.213.161,96	67,93

DESPESAS COM SAÚDE NÃO COMPUTADAS PARA FINS DE APURAÇÃO DO PERCENTUAL MÍNIMO	DOTAÇÃO INICIAL	DOTAÇÃO ATUALIZADA	DESPESAS EMPENHADAS		DESPESAS LIQUIDADAS	
			ATÉ O BIMESTRE (h)	% (h/IVF) x 100	ATÉ O BIMESTRE (i)	% (i/IVG) x 100
DESPESAS COM INATIVOS E PENSIONISTAS	0,00	0,00	0,00	0,00	0,00	0,00
DESPESAS COM ASSISTÊNCIA À SAÚDE QUE NÃO ATENDE AO PRINCÍPIO DE ACESSO UNIVERSAL	0,00	0,00	0,00	0,00	0,00	0,00
DESPESAS CUSTEADAS COM OUTROS RECURSOS	3.359.000,00	3.354.015,19	2.983.728,23	30,55	2.983.728,23	41,37
Recursos de Transferências do Sistema Único de Saúde - SUS	3.354.000,00	3.354.000,00	2.983.713,04	30,55	2.983.713,04	41,36
Recursos de Operações de Crédito	0,00	0,00	0,00	0,00	0,00	0,00
Outros Recursos	5.000,00	15,19	15,19	0,00	15,19	0,00
OUTRAS AÇÕES E SERVIÇOS NÃO COMPUTADOS	2.500,00	4.631,67	4.631,67	0,00	4.631,67	0,00
RESTOS A PAGAR NÃO PROCESSADOS INSCRITOS INDEVIDAMENTE NO EXERCÍCIO SEM DISPONIBILIDADE FINANCEIRA	-	-	0,00	-	0,00	-
DESPESAS CUSTEADAS COM DISPONIBILIDADE DE CAIXA VINCULADA AOS RESTOS A PAGAR CANCELADOS	0,00	0,00	0,00	0,00	0,00	0,00

(Handwritten signatures and initials)

DESPESAS CUSTEADAS COM RECURSOS VINCULADOS A PARCELA DO PERCENTUAL MÍNIMO QUE NÃO FOI APLICADA EM AÇÕES E SERVIÇOS DE EM EXERCÍCIOS ANTERIORES	0,00	0,00	0,00	0,00	0,00	0,00	0,00
TOTAL DAS DESPESAS COM NÃO COMPUTADAS (V)	3.361.500,00	3.358.646,86	2.988.359,90	88,98	2.988.359,90	88,98	
TOTAL DAS DESPESAS COM AÇÕES E SERVIÇOS PÚBLICOS DE SAÚDE (VI)=(IV-V)	8.106.635,00	7.260.588,14	6.776.986,52	93,34	4.224.802,06	58,19	

PERCENTUAL DE APLICAÇÃO EM AÇÕES E SERVIÇOS PÚBLICOS DE SAÚDE SOBRE A RECEITAS DE IMPOSTOS LÍQ. E TRANSF. CONSTITUC. E LEGAIS - (VIIIB)=(VI(h ou i)/IIIB)*100 - LIMITE CONSTITUCIONAL 15%
 VALOR REFERENTE A DIFERENÇA ENTRE O VALOR EXECUTADO E O LIMITE MÍNIMO CONSTITUCIONAL (VI(h ou i) - (15XIIIB)/100)

26,39
 1.823.232,90

EXECUÇÃO DE RESTOS A PAGAR NÃO PROCESSADOS COM DISPONIBILIDADE DE CAIXA	INSCRITOS	CANCELADOS/ PRESCRITOS	PAGOS	A PAGAR	PARCELA CONSIDERADA NO LIMITE
Inscritos em 2017	0,00	0,00	0,00	0,00	0,00
Inscritos em 2016	0,00	0,00	0,00	0,00	0,00
Inscritos em 2015	0,00	0,00	0,00	0,00	0,00
Inscritos em 2014	0,00	0,00	0,00	0,00	0,00
Inscritos em exercícios anteriores a 2014	0,00	0,00	0,00	0,00	0,00
TOTAL (VIII)	0,00	0,00	0,00	0,00	0,00

[Handwritten signatures and initials]

CONTROLE DE RESTOS A PAGAR CANCELADOS OU PRESCRITOS PARA FINS DE APLICAÇÃO DA DISPONIBILIDADE DE CAIXA CONFORME ART 24, PAR 1º, 2º	RESTOS A PAGAR CANCELADOS OU PRESCRITOS	
	SALDO INICIAL	SALDO FINAL (NÃO APLICADO)
Restos a pagar cancelados ou prescritos em 2018	0,00	0,00
Restos a pagar cancelados ou prescritos em 2017	0,00	0,00
Restos a pagar cancelados ou prescritos em 2016	0,00	0,00
Restos a pagar cancelados ou prescritos em 2015	0,00	0,00
Restos a pagar cancelados ou prescritos em exercícios anteriores a 2014	0,00	0,00
TOTAL	0,00	0,00

CONTROLE DO VALOR REFERENTE AO PERCENTUAL MÍNIMO NÃO CUMPRIDO EM EXERCÍCIOS ANTERIORES PARA FINS DE APLICAÇÃO DOS RECURSOS VINCULADOS CONFORME ARTS 25 E 26	LIMITE NÃO CUMPRIDO		DESPESAS EMPENHADAS		DESPESAS LIQUIDADAS	
	SALDO INICIAL	DESPESAS CUSTEADAS NO EXERC. DE REFERENCIA	SALDO FINAL (NÃO APLICADO)	ATÉ O BIMESTRE (1)	ATÉ O BIMESTRE (m)	(m/total m)x100
Restos a pagar cancelados ou prescritos em 2018	0,00	0,00	0,00	3.199.936,46	2.427.039,49	33,65
Restos a pagar cancelados ou prescritos em 2017	0,00	0,00	0,00	4.034.481,61	2.840.750,51	39,38
Restos a pagar cancelados ou prescritos em 2016	0,00	0,00	0,00	0,00	0,00	0,00
Restos a pagar cancelados ou prescritos em 2015	0,00	0,00	0,00	0,00	0,00	0,00
Restos a pagar cancelados ou prescritos em exercícios anteriores a 2014	0,00	0,00	0,00	0,00	0,00	0,00
Total	0,00	0,00	0,00	2.530.928,35	1.945.371,86	26,97
DESPESAS COM SAÚDE (por subfunção)	DOTAÇÃO INICIAL	DOTAÇÃO ATUALIZADA	DESPESAS EMPENHADAS	DESPESAS LIQUIDADAS		
Atenção básica	3.850.000,00	3.599.750,00	3.199.936,46	2.427.039,49	32,77	33,65
Assistência hospitalar e ambulatorial	4.394.135,00	4.279.345,00	4.034.481,61	2.840.750,51	41,31	39,38
Suporte profilático e terapêutico	0,00	0,00	0,00	0,00	0,00	0,00
Vigilância sanitária	0,00	0,00	0,00	0,00	0,00	0,00
Vigilância epidemiológica	0,00	0,00	0,00	0,00	0,00	0,00
Alimentação e nutrição	0,00	0,00	0,00	0,00	0,00	0,00
Outras subfunções	3.224.000,00	2.740.140,00	2.530.928,35	1.945.371,86	25,92	26,97
TOTAL DE DESPESAS	11.468.135,00	10.619.235,00	9.765.346,42	7.213.161,96	100,00	100,00


FONTE: SISTEMA: Aspec Informática - UNIDADE RESPONSÁVEL: Prefeitura Municipal de Croatá - DATA DA EMISSÃO: 25/09/2018 - HORA DA EMISSÃO: 11:25:24

[Handwritten signatures and initials]
 TUA

RELATÓRIO RESUMIDO DA EXECUÇÃO ORÇAMENTÁRIA
DEMONSTRATIVO DAS RECEITAS DE IMPOSTOS E
DAS DESPESAS PRÓPRIAS COM SAÚDE
ORÇAMENTOS FISCAL E DA SEGURIDADE SOCIAL
4º bimestre de 2018 (Julho a Agosto)


THOMAZ LAFRANINO FARIAS DE ARAGÃO
Prefeito Municipal


MAIS CONTÁBIL - SOLUÇÕES EFICIENTES E I
Assessoria Contábil


LUCIANA VIEIRA CARDOSO
Sec. de Planej. Adm. e Finanças


MATANAEL PAULA DA SILVA
SECRETÁRIO DE CONTROLE E LOGÍSTICA

RRF, Art 48, Anexo XIV

R\$ 1,00

BALANÇO ORÇAMENTÁRIO		Até o Bimestre
RECEITAS		
Previsão Inicial da Receita		44.558.285,00
Previsão Atualizada da Receita		44.558.285,00
Receitas Realizadas		28.758.313,79
Deficit Orçamentário		0,00
Saldos de Exercícios Anteriores (Utilizados para créditos Adicionais)		0,00
DESPESAS		
Doação inicial		44.558.285,00
Creditos Adicionais		0,00
Dotação Atualizada		44.558.285,00
Despesas Empenhadas		39.523.463,99
Despesas Liquidadas		27.650.730,82
Despesas Pagas		24.741.521,10
Superavit Orçamentário		1.107.582,97
DESPESAS POR FUNÇÃO/SUBFUNÇÃO		
		Até o Bimestre
Despesas Empenhadas		39.523.463,99
Despesas Liquidadas		27.650.730,82
RECEITA CORRENTE LÍQUIDA - RCL		
		Até o Bimestre
Receita Corrente Líquida		43.304.648,36
RECEITAS E DESPESAS DOS REGIMES DE PREVIDÊNCIA		
		Até o Bimestre
Regime Geral de Previdência Social		
Receitas Previdenciárias Realizadas (I)		
Despesas Previdenciárias Liquidadas (II)		
Resultado Previdenciárias, (III) = (I - II)		
Regime Próprio de Previdência dos Servidores		
Receitas Previdenciárias Realizadas (IV)		0,00
Despesas Previdenciárias Liquidadas (V)		0,00
Resultado Previdenciário (VI) = (IV - V)		0,00

TCA


RESULTADOS NOMINAL E PRIMÁRIO			
	Meta fixada no AMF da LDO (a)	Resultado apurado até o bimestre (b)	% em relação à meta (b/a)
Resultado Nominal	0,00	1.501.060,91	0,00 %
Resultado Primário	0,00	1.449.968,81	0,00 %

RESTOS A PAGAR POR PODER E MINISTÉRIO PÚBLICO				
	Inscrição	Cancelamento Até o Bimestre	Pagamento Até o Bimestre	Saldo a Pagar
RESTOS A PAGAR PROCESSADOS				
Poder Executivo	3.581.806,98	0,00	2.257.011,30	1.324.795,68
Poder Legislativo	3.581.770,98	0,00	2.257.011,30	1.324.759,68
Poder Judiciário	36,00	0,00	0,00	36,00
Ministério Público	0,00	0,00	0,00	0,00
RESTOS A PAGAR NÃO PROCESSADOS				
Poder Executivo	1.125.079,30	284.332,11	586.255,27	538.824,03
Poder Legislativo	1.125.079,30	284.332,11	586.255,27	538.824,03
Poder Judiciário	0,00	0,00	0,00	0,00
Ministério Público	0,00	0,00	0,00	0,00
TOTAL	4.706.886,28	284.332,11	2.843.266,57	1.579.287,60

	Valor Apurado Até o Bimestre	Limites Constitucionais Anuais	
		% Mínimo a Aplicar no Exercício	% Aplicado Até o Bimestre
DESPESAS COM AÇÕES TÍPICAS DE MANUTENÇÃO E DESENVOLVIMENTO DO ENSINO	3.996.898,98	25%	24,96
Mínimo Anual de <18%/25%> das receitas de impostos na manutenção e Desenvolvimento do Ensino	6.320.668,45	60%	71,13
Mínimo Anual de 60% do FUNDEB na Remuneração do Magistério com Ensino Fundamental e Médio	841.634,32	60%	9,47
Complementação da União ao FUNDEB	1.661.085,01	R\$4.500.000,00	36,91

PROJEÇÃO ATUARIAL DOS REGIMES DE PREVIDÊNCIA	EXERCÍCIO	100. EXERCÍCIO	200. EXERCÍCIO	350. EXERCÍCIO
Regime Geral de Previdência Social				
Receitas Previdenciárias (I)				
Despesas Previdenciárias (II)				
Resultado Previdenciário (I - II)				
Regime Próprio de Previdência Social dos Servidores Públicos				
Receitas Previdenciárias (IV)	0,00	0,00	0,00	0,00
Despesas Previdenciárias (V)	0,00	0,00	0,00	0,00
Resultado Previdenciário (IV - V)	0,00	0,00	0,00	0,00

DESPESAS COM AÇÕES E SERVIÇOS PÚBLICOS DE SAÚDE	Valor Apurado Até o Bimestre	Limites Constitucionais Anuais	
		% Mínimo a Aplicar no Exercício	% Aplicado Até o Bimestre
Despesas com Ações e Serviço Público de Saúde executadas com recursos de impostos	4.224.802,06	15,00 %	26,39 %


DESPESAS DE CARÁTER CONTINUADO DERIVADAS DE PPP	Valor Apurado no Exercício Corrente
Despesas de Caráter Continuada Derivadas de PPP	
Total das Despesas / RCL (%)	%

FONTE: SISTEMA: Aspec Informática - UNIDADE RESPONSÁVEL: Prefeitura Municipal de Croatá - DATA DA EMISSÃO: 25/09/2018 - HORA DA EMISSÃO: 11:39:46


 TUA

RELATÓRIO RESUMIDO DA EXECUÇÃO ORÇAMENTÁRIA
DEMONSTRATIVO SIMPLIFICADO DO REL. RESUMIDO DA EXECUÇÃO ORÇAMENTÁRIA
ORÇAMENTOS FISCAL E DA SEGURIDADE SOCIAL
4º bimestre de 2018 (Julho a Agosto)


THOMAZ LAUREANNO FARIAS DE ARAGÃO
Prefeito Municipal


MAIS CONTÁBIL - SOLUÇÕES EFICIENTES E I
Assessoria Contábil


LUCIANA VIEIRA CARDOSO
Sec. de Planej. Adm. e Finanças


MATANAEL PAULA DA SILVA
SECRETÁRIO DE CONTROLE E LOGÍSTICA