

Ofício nº 016/2018

Croata-CE., 30 de Janeiro de 2019.

ASSUNTO: R.R.E.O.

Senhor Presidente,

Em tempo hábil e destinadas a exame por esse Egrégio Tribunal e em consonância à Instrução Normativa do T.C.M., estamos encaminhando a essa Egrégia Corte de Contas "**Relatório Resumido da Execução Orçamentária**", referente ao **6º (sexto) Bimestre "NOVEMBRO/DEZEMBRO DE 2018"**, que se faz acompanhar de:

#### **RREO**

- Balanço Orçamentário – Receitas;
- Balanço Orçamentário – Despesa;
- Despesas por Função e subfunção;
- Demonstrativo da Receita Corrente Líquida;
- Resultado Nominal;
- Resultado Primário;
- Demonstrativo dos Restos a Pagar;
- Demonstrativo das Receitas e Despesas com a Manutenção e Desenvolvimento do Ensino - MDE;
- Demonstrativo das Receitas, Impostos e Despesa Próprias da Saúde;
- Demonstrativo de Parcerias Público/Privada;
- Demonstrativo Simplificado do RREO;

Ressaltamos e o referido relatório encontra-se publicado no site: [www.croata.ce.gov.br](http://www.croata.ce.gov.br). Certo do pronto atendimento, apresento a V.Exa., meus protestos de elevada estima e distinta consideração.

Respeitosamente,

  
Antônio Ribeiro de Sousa  
Prefeito Municipal

Ao Exmo. Sr.  
Edilberto Carlos Pontes Lima  
Presidente do Tribunal de Contas do Estado do Ceará  
Fortaleza – CE.

## EDITAL DE PUBLICAÇÃO

### RELATÓRIO RESUMIDO DA EXECUÇÃO ORÇAMENTÁRIA 6º (SEXTO) BIMESTRE DE 2018

O Sr. Prefeito do Municipal de Croatá-CE, no uso de suas atribuições legais que lhe são conferidas pela Lei Orgânica Municipal, **AUTORIZA** a publicação mediante afixação na sede da Prefeitura Municipal, na Câmara Municipal e em demais locais de amplo acesso ao público, para divulgação do **Relatório Resumido da Execução Orçamentária, referente ao 6º (SEXTO) Bimestre de 2018.**

Croata-CE., 30 de Janeiro de 2019.

  
Antônio Ribeiro de Sousa  
Prefeito Municipal

## DECLARAÇÃO DE PUBLICAÇÃO

### RELATÓRIO RESUMIDO DA EXECUÇÃO ORÇAMENTÁRIA 6º (SEXTO) BIMESTRE DE 2018

Declaro para os devidos fins e efeitos legais que, em cumprimento ao Art. 48 da Lei Complementar Nº. 101, de 04 de Maio de 2000 (Lei de Responsabilidade Fiscal) e fundamentado no Art. 101 da Lei Orgânica do Município de Croatá-CE, foi publicado por afixação na Sede da Prefeitura Municipal de Croatá-CE, o **Relatório Resumido da Execução Orçamentária, referente ao 6º (SEXTO) Bimestre de 2018**, para conhecimento do público em geral.

Croata-CE., 30 de Janeiro de 2019.

  
Antônio Ribeiro de Sousa  
Prefeito Municipal

RREO - ANEXO 1 (LRF, Art 32, inciso I, alínea 'a' e 'b' do inciso II e § 10.) R\$ 1,00

RECEITAS ORÇAMENTÁRIAS	PREVISÃO		PREVISÃO ATUALIZADA (a)	NO BIMESTRE (b)		ATÉ O BIMESTRE (c)		%	c/a	SALDO A REALIZAR (a-c)
	INICIAL	ADICIONAL		(b)	(c)	b/a	(c)			
RECEITAS (exceto intra-orçamentárias) (*)	44.558.285,00		44.558.285,00	9.117.733,16	20,46	44.465.089,92	99,79		93.195,08	
RECEITAS CORRENTES	44.148.285,00		44.148.285,00	9.105.733,16	20,63	44.323.089,92	100,40		-174.804,92	
IMPOSTOS, TAXAS E CONTRIBUIÇÕES DE MELHORIA	1.061.900,00		1.061.900,00	531.739,91	50,07	1.243.040,54	117,06		-181.140,54	
Impostos	971.900,00		971.900,00	524.974,12	54,02	1.173.123,75	120,70		-201.223,75	
Taxas	90.000,00		90.000,00	6.765,79	7,52	69.916,79	77,69		20.083,21	
Contribuição de melhoria	0,00		0,00	0,00	0,00	0,00	0,00		0,00	
CONTRIBUIÇÕES	290.000,00		290.000,00	73.756,39	25,43	379.715,91	130,94		-89.715,91	
Contribuições sociais	0,00		0,00	0,00	0,00	0,00	0,00		0,00	
Contribuições econômicas	0,00		0,00	0,00	0,00	0,00	0,00		0,00	
Contribuição para entidades privadas de serviços social e de formação profissional.	0,00		0,00	0,00	0,00	0,00	0,00		0,00	
Contribuição para o custeio do serviço de iluminação pública	250.000,00		290.000,00	73.756,39	25,43	379.715,91	130,94		-89.715,91	
RECEITA PATRIMONIAL	169.000,00		169.000,00	11.186,37	6,62	72.542,62	42,92		96.457,38	
Exploração do Patrimônio Imobiliário do Estado	0,00		0,00	0,00	0,00	0,00	0,00		0,00	
Valores mobiliários	169.000,00		169.000,00	11.186,37	6,62	72.542,62	42,92		96.457,38	
Delegação de Serviços Públicos mediante Concessão, Permissão, Autorização ou Licença.	0,00		0,00	0,00	0,00	0,00	0,00		0,00	
Exploração de Recursos Naturais.	0,00		0,00	0,00	0,00	0,00	0,00		0,00	
Exploração do Patrimônio Intangível.	0,00		0,00	0,00	0,00	0,00	0,00		0,00	
Cessão de Direitos.	0,00		0,00	0,00	0,00	0,00	0,00		0,00	
Demais Receitas Patrimoniais.	0,00		0,00	0,00	0,00	0,00	0,00		0,00	
RECEITA AGROPECUÁRIA	0,00		0,00	0,00	0,00	0,00	0,00		0,00	
RECEITA INDUSTRIAL	0,00		0,00	0,00	0,00	0,00	0,00		0,00	
RECEITA DE SERVIÇOS	1.000,00		1.000,00	0,00	0,00	0,00	0,00		1.000,00	
Serviços Administrativos e Comerciais Gerais	1.000,00		1.000,00	0,00	0,00	0,00	0,00		1.000,00	
Serviços e Atividades Referentes à Navegação e ao Transporte	0,00		0,00	0,00	0,00	0,00	0,00		0,00	
Serviços e Atividades Referentes à Saúde	0,00		0,00	0,00	0,00	0,00	0,00		0,00	
Serviços e Atividades Financeiras	0,00		0,00	0,00	0,00	0,00	0,00		0,00	
Outros Serviços	0,00		0,00	0,00	0,00	0,00	0,00		0,00	
TRANSFERÊNCIAS CORRENTES	42.256.385,00		42.256.385,00	7.985.733,35	18,90	41.739.661,93	98,78		516.723,07	

Transferências da União e de suas Entidades	22.902.285,00	22.902.285,00	4.926.504,13	21,51	23.105.942,66	100,89	-203.657,66
Transferências dos Estados e do Distrito Federal e de suas Entidades	4.823.366,00	4.820.366,00	808.174,32	16,77	5.602.360,91	116,22	-781.994,91
Transferências dos Municípios e de suas Entidades	0,00	0,00	0,00	0,00	0,00	0,00	0,00
Transferências de Instituições Privadas	0,00	0,00	0,00	0,00	0,00	0,00	0,00
Transferências de Outras Instituições Públicas	14.533.734,00	14.533.734,00	2.251.054,90	15,49	13.031.358,36	89,66	1.502.375,64
Transferências do Exterior	0,00	0,00	0,00	0,00	0,00	0,00	0,00
Transferências de Pessoas Físicas	0,00	0,00	0,00	0,00	0,00	0,00	0,00
Transferências Provenientes de Depósitos Não Identificados	0,00	0,00	0,00	0,00	0,00	0,00	0,00
OUTRAS RECEITAS CORRENTES	370.000,00	370.000,00	503.317,14	136,03	888.128,92	240,03	-518.128,92
Multas Administrativas, Contratuais e Judiciais	0,00	0,00	3.164,24	0,00	15.993,48	0,00	-15.993,48
Indenizações, Restituições e Ressarcimentos	340.000,00	340.000,00	479.562,47	141,05	751.835,02	221,13	-411.835,02
Bens, Direitos e Valores Incorporados ao Patrimônio Público	0,00	0,00	0,00	0,00	0,00	0,00	0,00
Demaís Receitas Correntes	30.000,00	30.000,00	20.590,43	68,63	120.300,42	401,00	-90.300,42
RECEITAS DE CAPITAL	410.000,00	410.000,00	12.000,00	2,93	142.000,00	34,63	268.000,00
OPERAÇÕES DE CRÉDITO	0,00	0,00	0,00	0,00	0,00	0,00	0,00
Operações de crédito - Mercado Interno	0,00	0,00	0,00	0,00	0,00	0,00	0,00
Operações de crédito - Mercado Externo	0,00	0,00	0,00	0,00	0,00	0,00	0,00
ALIEAÇÃO DE BENS	0,00	0,00	0,00	0,00	0,00	0,00	0,00
Alienação de Bens Móveis	0,00	0,00	0,00	0,00	0,00	0,00	0,00
Alienação de Bens Imóveis	0,00	0,00	0,00	0,00	0,00	0,00	0,00
Alienação de Bens Intangíveis	0,00	0,00	0,00	0,00	0,00	0,00	0,00
AMORTIZAÇÕES DE EMPRÉSTIMOS	0,00	0,00	0,00	0,00	0,00	0,00	0,00
TRANSFERÊNCIAS DE CAPITAL	410.000,00	410.000,00	12.000,00	2,93	142.000,00	34,63	268.000,00
Transferências da União e de suas Entidades	310.000,00	310.000,00	12.000,00	3,87	142.000,00	45,81	168.000,00
Transferências dos Estados e do Distrito Federal e de suas Entidades	100.000,00	100.000,00	0,00	0,00	0,00	0,00	100.000,00
Transferências dos Municípios e de suas Entidades	0,00	0,00	0,00	0,00	0,00	0,00	0,00
Transferências de Instituições Privadas	0,00	0,00	0,00	0,00	0,00	0,00	0,00
Transferências de Outras Instituições Públicas	0,00	0,00	0,00	0,00	0,00	0,00	0,00
Transferências do Exterior	0,00	0,00	0,00	0,00	0,00	0,00	0,00
Transferências de Pessoas Físicas	0,00	0,00	0,00	0,00	0,00	0,00	0,00
Transferências Provenientes de Depósitos Não Identificados	0,00	0,00	0,00	0,00	0,00	0,00	0,00
OUTRAS RECEITAS DE CAPITAL	0,00	0,00	0,00	0,00	0,00	0,00	0,00
Integralização do Capital Social	0,00	0,00	0,00	0,00	0,00	0,00	0,00
Remuneração das Disponibilidades do Tesouro	0,00	0,00	0,00	0,00	0,00	0,00	0,00

Resgate de Títulos do Tesouro	0,00	0,00	0,00	0,00	0,00	0,00	0,00	0,00	0,00	0,00	0,00
Demais Receitas de Capital	0,00	0,00	0,00	0,00	0,00	0,00	0,00	0,00	0,00	0,00	0,00
RECEITAS (intra-orçamentárias) (II)	0,00	0,00	0,00	0,00	0,00	0,00	0,00	0,00	0,00	99,79	0,00
<b>SUBTOTAL DAS RECEITAS (III) = (I + II)</b>	44.558.285,00	44.558.285,00	9.117.733,16	20,46	44.465.089,92	99,79	93.195,08				
<b>OPERAÇÕES DE CRÉDITO / REFINANCIAMENTO (IV)</b>											
OPERAÇÕES DE CRÉDITO - MERCADO INTERNO											
Mobiliária											
Contratual											
OPERAÇÕES DE CRÉDITO - MERCADO EXTERNO											
Mobiliária											
Contratual											
<b>SUBTOTAL COM REFINANCIAMENTO (V) = (III + IV)</b>	44.558.285,00	44.558.285,00	9.117.733,16	20,46	44.465.089,92	99,79	93.195,08				
<b>DÉFICIT (VI)</b>	-	-	-	-	45.718,91	-	-				
<b>TOTAL (VII) = (V+VI)</b>	44.558.285,00	44.558.285,00	9.117.733,16	20,46	44.510.808,83	99,79	47.476,17				
<b>SALDOS DE EXERCÍCIOS ANTERIORES (utilizados para créditos adição)</b>	-	-	-	-	0,00	-	-				
Recursos arrecadados em exercícios anteriores - RPPS	0,00	0,00	-	-	-	-	-				
Superávit financeiro	-	-	-	-	0,00	-	-				
Reabertura de créditos adicionais	-	-	-	-	0,00	-	-				

DESPESAS ORÇAMENTÁRIAS	DOTAÇÃO INICIAL (d)	DOTAÇÃO ATUALIZADA (e)	DESPESAS EMPENHADAS		SALDO	DESPESAS LIQUIDADAS		SALDO	DESPESAS PAGAS ATÉ O BIMESTRE (i)=(e-h)	DESPESAS INSCRITAS EM RESTOS A PAGAR NÃO PROCESSADOS (k)
			NO BIMESTRE	ATÉ O BIMESTRE (f)		NO BIMESTRE	ATÉ O BIMESTRE (h)			
DESPESAS (exceto intr orçamentárias) (VIII)	44.558.285,00	44.558.285,00	3.175.998,12	44.510.808,83	47.476,17	9.580.061,68	44.489.888,83	68.396,17	42.064.781,43	20.920,00
DESPESAS CORRENTES	38.725.075,00	40.403.435,32	3.448.080,50	40.357.164,73	46.270,59	9.081.662,75	40.336.244,73	67.190,59	38.047.069,26	20.920,00
Pessoal e encargos so	25.250.694,00	25.044.138,94	3.246.332,44	25.021.467,67	22.671,27	5.960.722,82	25.021.467,67	22.671,27	23.800.097,81	0,00
Outras despesas corre	13.474.381,00	15.359.296,38	201.748,06	15.335.697,06	23.599,32	3.120.939,97	15.314.777,06	44.519,32	14.246.971,45	20.920,00
DESPESAS DE CAPITAL	5.592.000,00	4.153.646,74	-272.082,38	4.153.644,10	2,64	498.396,88	4.153.644,10	2,64	4.017.712,17	0,00

RELATÓRIO RESUMIDO DA EXECUÇÃO ORÇAMENTÁRIA  
 BALANÇO ORÇAMENTÁRIO  
 ORÇAMENTOS FISCAL E DA SEGURIDADE SOCIAL  
 6º bimestre de 2018 (Novembro a Dezembro)

Investimentos	4.691.000,00	3.660.898,02	-304.831,10	3.660.895,38	2,64	366.356,12	3.660.895,38	2,64	3.524.963,45	0,00
Amortização de dívida	901.000,00	492.748,72	32.748,72	492.748,72	0,00	132.042,77	492.748,72	0,00	492.748,72	0,00
Reserva de contingência	241.210,00	1.202,94	0,00	0,00	1.202,94	0,00	0,00	1.202,94	0,00	0,00
DESPESAS (intra-orçamentárias)(IX)	0,00	0,00	0,00	0,00	0,00	0,00	0,00	0,00	0,00	0,00
SUBTOTAL DAS DESPESAS(X)=(VIII+IX)	44.558.285,00	44.558.285,00	3.175.998,12	44.510.808,83	47.476,17	9.580.061,68	44.489.888,83	68.396,17	42.064.781,43	20.920,00
AMORTIZAÇÃO DA DÍVIDA										
REFINANCIAMENTO (XI)										
AMORT. DA DÍVIDA INT										
Dívida mobiliária										
Outras dívidas										
AMORT. DA DÍVIDA EXT										
Dívida mobiliária										
Outras dívidas										
SUBTOTAL COM REFINANCIAMENTO (XII)=(XI+XII)	44.558.285,00	44.558.285,00	3.175.998,12	44.510.808,83	47.476,17	9.580.061,68	44.489.888,83	68.396,17	42.064.781,43	20.920,00
SUPERAVIT (XIII)	-	-	-	0,00	-	-	-	-	-	-
TOTAL (XIV)=(XII+XIII)	44.558.285,00	44.558.285,00	3.175.998,12	44.510.808,83	47.476,17	9.580.061,68	44.489.888,83	68.396,17	42.064.781,43	20.920,00
Reserva do RPPS	0,00	0,00	0,00	0,00	0,00	0,00	0,00	0,00	0,00	0,00

RECEITAS ORÇAMENTÁRIAS	PREVISÃO INICIAL	PREVISÃO ATUALIZADA	RECEITAS REALIZADAS			SALDO A REALIZAR (a-c)	
			NO BIMESTRE (b)	% ATÉ O BIMESTRE (c)	% b/a		c/a
RECEITAS (intra-orçamentárias) (II)	0,00	0,00	0,00	20,46	0,00	99,79	0,00
RECEITAS CORRENTES	0,00	0,00	0,00	0,00	0,00	0,00	0,00
IMPOSTOS, TAXAS E CONTRIBUIÇÕES DE MELHORIA	0,00	0,00	0,00	0,00	0,00	0,00	0,00
Impostos	0,00	0,00	0,00	0,00	0,00	0,00	0,00
Taxas	0,00	0,00	0,00	0,00	0,00	0,00	0,00
Contribuição de melhoria	0,00	0,00	0,00	0,00	0,00	0,00	0,00

CONTRIBUIÇÕES	0,00	0,00	0,00	0,00	0,00	0,00	0,00	0,00	0,00	0,00	0,00	0,00	0,00	0,00	0,00	0,00	0,00	0,00	0,00	0,00	0,00	0,00
Contribuições sociais	0,00	0,00	0,00	0,00	0,00	0,00	0,00	0,00	0,00	0,00	0,00	0,00	0,00	0,00	0,00	0,00	0,00	0,00	0,00	0,00	0,00	0,00
Contribuições econômicas	0,00	0,00	0,00	0,00	0,00	0,00	0,00	0,00	0,00	0,00	0,00	0,00	0,00	0,00	0,00	0,00	0,00	0,00	0,00	0,00	0,00	0,00
Contribuição para entidades privadas de serviços social e de formação profissional.	0,00	0,00	0,00	0,00	0,00	0,00	0,00	0,00	0,00	0,00	0,00	0,00	0,00	0,00	0,00	0,00	0,00	0,00	0,00	0,00	0,00	0,00
Contribuição para o custeio do serviço de iluminação pública	0,00	0,00	0,00	0,00	0,00	0,00	0,00	0,00	0,00	0,00	0,00	0,00	0,00	0,00	0,00	0,00	0,00	0,00	0,00	0,00	0,00	0,00
RECEITA PATRIMONIAL	0,00	0,00	0,00	0,00	0,00	0,00	0,00	0,00	0,00	0,00	0,00	0,00	0,00	0,00	0,00	0,00	0,00	0,00	0,00	0,00	0,00	0,00
Exploração do Patrimônio Imobiliário do Estado	0,00	0,00	0,00	0,00	0,00	0,00	0,00	0,00	0,00	0,00	0,00	0,00	0,00	0,00	0,00	0,00	0,00	0,00	0,00	0,00	0,00	0,00
Valores mobiliários	0,00	0,00	0,00	0,00	0,00	0,00	0,00	0,00	0,00	0,00	0,00	0,00	0,00	0,00	0,00	0,00	0,00	0,00	0,00	0,00	0,00	0,00
Delegação de Serviços Públicos Mediante Concessão, Permissão, Autorização ou Licença.	0,00	0,00	0,00	0,00	0,00	0,00	0,00	0,00	0,00	0,00	0,00	0,00	0,00	0,00	0,00	0,00	0,00	0,00	0,00	0,00	0,00	0,00
Exploração de Recursos Naturais.	0,00	0,00	0,00	0,00	0,00	0,00	0,00	0,00	0,00	0,00	0,00	0,00	0,00	0,00	0,00	0,00	0,00	0,00	0,00	0,00	0,00	0,00
Exploração do Patrimônio Intangível.	0,00	0,00	0,00	0,00	0,00	0,00	0,00	0,00	0,00	0,00	0,00	0,00	0,00	0,00	0,00	0,00	0,00	0,00	0,00	0,00	0,00	0,00
Cessão de Direitos.	0,00	0,00	0,00	0,00	0,00	0,00	0,00	0,00	0,00	0,00	0,00	0,00	0,00	0,00	0,00	0,00	0,00	0,00	0,00	0,00	0,00	0,00
Demais Receitas Patrimoniais.	0,00	0,00	0,00	0,00	0,00	0,00	0,00	0,00	0,00	0,00	0,00	0,00	0,00	0,00	0,00	0,00	0,00	0,00	0,00	0,00	0,00	0,00
RECEITA AGROPECUÁRIA	0,00	0,00	0,00	0,00	0,00	0,00	0,00	0,00	0,00	0,00	0,00	0,00	0,00	0,00	0,00	0,00	0,00	0,00	0,00	0,00	0,00	0,00
RECEITA INDUSTRIAL	0,00	0,00	0,00	0,00	0,00	0,00	0,00	0,00	0,00	0,00	0,00	0,00	0,00	0,00	0,00	0,00	0,00	0,00	0,00	0,00	0,00	0,00
RECEITA DE SERVIÇOS	0,00	0,00	0,00	0,00	0,00	0,00	0,00	0,00	0,00	0,00	0,00	0,00	0,00	0,00	0,00	0,00	0,00	0,00	0,00	0,00	0,00	0,00
Serviços Administrativos e Comerciais Gerais	0,00	0,00	0,00	0,00	0,00	0,00	0,00	0,00	0,00	0,00	0,00	0,00	0,00	0,00	0,00	0,00	0,00	0,00	0,00	0,00	0,00	0,00
Serviços e Atividades Referentes à Navegação e ao Transporte	0,00	0,00	0,00	0,00	0,00	0,00	0,00	0,00	0,00	0,00	0,00	0,00	0,00	0,00	0,00	0,00	0,00	0,00	0,00	0,00	0,00	0,00
Serviços e Atividades Referentes à Saúde	0,00	0,00	0,00	0,00	0,00	0,00	0,00	0,00	0,00	0,00	0,00	0,00	0,00	0,00	0,00	0,00	0,00	0,00	0,00	0,00	0,00	0,00
Serviços e Atividades Financeiras	0,00	0,00	0,00	0,00	0,00	0,00	0,00	0,00	0,00	0,00	0,00	0,00	0,00	0,00	0,00	0,00	0,00	0,00	0,00	0,00	0,00	0,00
Outros Serviços	0,00	0,00	0,00	0,00	0,00	0,00	0,00	0,00	0,00	0,00	0,00	0,00	0,00	0,00	0,00	0,00	0,00	0,00	0,00	0,00	0,00	0,00
TRASFERÊNCIAS CORRENTES	0,00	0,00	0,00	0,00	0,00	0,00	0,00	0,00	0,00	0,00	0,00	0,00	0,00	0,00	0,00	0,00	0,00	0,00	0,00	0,00	0,00	0,00
Transferências da União e de suas Entidades e de suas Entidades	0,00	0,00	0,00	0,00	0,00	0,00	0,00	0,00	0,00	0,00	0,00	0,00	0,00	0,00	0,00	0,00	0,00	0,00	0,00	0,00	0,00	0,00
Transferências dos Municípios e de suas Entidades	0,00	0,00	0,00	0,00	0,00	0,00	0,00	0,00	0,00	0,00	0,00	0,00	0,00	0,00	0,00	0,00	0,00	0,00	0,00	0,00	0,00	0,00
Transferências de Instituições Privadas	0,00	0,00	0,00	0,00	0,00	0,00	0,00	0,00	0,00	0,00	0,00	0,00	0,00	0,00	0,00	0,00	0,00	0,00	0,00	0,00	0,00	0,00
Transferências de outras Instituições Públicas	0,00	0,00	0,00	0,00	0,00	0,00	0,00	0,00	0,00	0,00	0,00	0,00	0,00	0,00	0,00	0,00	0,00	0,00	0,00	0,00	0,00	0,00
Transferências do Exterior	0,00	0,00	0,00	0,00	0,00	0,00	0,00	0,00	0,00	0,00	0,00	0,00	0,00	0,00	0,00	0,00	0,00	0,00	0,00	0,00	0,00	0,00
Transferências de Pessoas Físicas	0,00	0,00	0,00	0,00	0,00	0,00	0,00	0,00	0,00	0,00	0,00	0,00	0,00	0,00	0,00	0,00	0,00	0,00	0,00	0,00	0,00	0,00
Transferências Provenientes de Depósitos Não Identificados	0,00	0,00	0,00	0,00	0,00	0,00	0,00	0,00	0,00	0,00	0,00	0,00	0,00	0,00	0,00	0,00	0,00	0,00	0,00	0,00	0,00	0,00
OUTRAS RECEITAS CORRENTES	0,00	0,00	0,00	0,00	0,00	0,00	0,00	0,00	0,00	0,00	0,00	0,00	0,00	0,00	0,00	0,00	0,00	0,00	0,00	0,00	0,00	0,00
Multas Administrativas, Contratuais e Judiciais	0,00	0,00	0,00	0,00	0,00	0,00	0,00	0,00	0,00	0,00	0,00	0,00	0,00	0,00	0,00	0,00	0,00	0,00	0,00	0,00	0,00	0,00
Indenizações, Restituições e Ressarcimentos	0,00	0,00	0,00	0,00	0,00	0,00	0,00	0,00	0,00	0,00	0,00	0,00	0,00	0,00	0,00	0,00	0,00	0,00	0,00	0,00	0,00	0,00



Bens, Direitos e Valores Incorporados ao Patrimônio Público	0,00	0,00	0,00	0,00	0,00	0,00	0,00	0,00	0,00	0,00
Demais Receitas Correntes	0,00	0,00	0,00	0,00	0,00	0,00	0,00	0,00	0,00	0,00
RECEITAS DE CAPITAL	0,00	0,00	0,00	0,00	0,00	0,00	0,00	0,00	0,00	0,00
OPERAÇÕES DE CRÉDITO	0,00	0,00	0,00	0,00	0,00	0,00	0,00	0,00	0,00	0,00
Operações de crédito - Mercado Interno	0,00	0,00	0,00	0,00	0,00	0,00	0,00	0,00	0,00	0,00
Operações de crédito - Mercado Externo	0,00	0,00	0,00	0,00	0,00	0,00	0,00	0,00	0,00	0,00
ALIENAÇÃO DE BENS	0,00	0,00	0,00	0,00	0,00	0,00	0,00	0,00	0,00	0,00
Alienação de Bens Móveis	0,00	0,00	0,00	0,00	0,00	0,00	0,00	0,00	0,00	0,00
Alienação de Bens Imóveis	0,00	0,00	0,00	0,00	0,00	0,00	0,00	0,00	0,00	0,00
Alienação de Bens Intangíveis	0,00	0,00	0,00	0,00	0,00	0,00	0,00	0,00	0,00	0,00
AMORTIZAÇÕES DE EMPRÉSTIMOS	0,00	0,00	0,00	0,00	0,00	0,00	0,00	0,00	0,00	0,00
TRANSFERÊNCIAS DE CAPITAL	0,00	0,00	0,00	0,00	0,00	0,00	0,00	0,00	0,00	0,00
Transferências da União e de suas Entidades	0,00	0,00	0,00	0,00	0,00	0,00	0,00	0,00	0,00	0,00
Transferências dos Estados e do Distrito Federal e de suas Entidades	0,00	0,00	0,00	0,00	0,00	0,00	0,00	0,00	0,00	0,00
Transferências dos Municípios e de suas Entidades	0,00	0,00	0,00	0,00	0,00	0,00	0,00	0,00	0,00	0,00
Transferências de Instituições Privadas	0,00	0,00	0,00	0,00	0,00	0,00	0,00	0,00	0,00	0,00
Transferências de Outras Instituições Públicas	0,00	0,00	0,00	0,00	0,00	0,00	0,00	0,00	0,00	0,00
Transferências do Exterior	0,00	0,00	0,00	0,00	0,00	0,00	0,00	0,00	0,00	0,00
Transferências de Pessoas Físicas	0,00	0,00	0,00	0,00	0,00	0,00	0,00	0,00	0,00	0,00
Transferências Provenientes de Depósitos Não Identificados	0,00	0,00	0,00	0,00	0,00	0,00	0,00	0,00	0,00	0,00
OUTRAS RECEITAS DE CAPITAL	0,00	0,00	0,00	0,00	0,00	0,00	0,00	0,00	0,00	0,00
Integralização do Capital Social	0,00	0,00	0,00	0,00	0,00	0,00	0,00	0,00	0,00	0,00
Remuneração das Disponibilidades do Tesouro	0,00	0,00	0,00	0,00	0,00	0,00	0,00	0,00	0,00	0,00
Resgate de Títulos do Tesouro	0,00	0,00	0,00	0,00	0,00	0,00	0,00	0,00	0,00	0,00
Demais Receitas de Capital	0,00	0,00	0,00	0,00	0,00	0,00	0,00	0,00	0,00	0,00


DESPESAS INTRA-ORÇAMENTÁRIAS	DOTAÇÃO INICIAL (d)		DOTAÇÃO ATUALIZADA (e)		DESPESAS EMPENHADAS		DESPESAS LIQUIDADAS		SALDO (i)=(e-h)	DESPESAS PAGAS ATÉ O BIMESTRE (j)	INSCRITAS EM RESTOS A PAGAR NÃO PROCESSADOS (k)
	(d)	(e)	(f)	(g)	NO BIMESTRE (f)	ATÉ O BIMESTRE (g)	NO BIMESTRE (h)	ATÉ O BIMESTRE (i)			
DESPESAS (intra-orçamentárias) (ix)	0,00	0,00	0,00	0,00	0,00	0,00	0,00	0,00	0,00	0,00	0,00

DESPESAS CORRENTES	0,00	0,00	0,00	0,00	0,00	0,00	0,00	0,00	0,00	0,00
DESPESAS DE CAPITAL	0,00	0,00	0,00	0,00	0,00	0,00	0,00	0,00	0,00	0,00

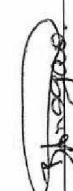
FONTE: SISTEMA: Aspec Informática - UNIDADE RESPONSÁVEL: Prefeitura Municipal de Croatá - DATA DA EMISSÃO: 29/01/2019 - HORA DA EMISSÃO: 19:50:50

Notas: (\*) - No modelo da STN inexistente coluna para reduções de dotação. Por este motivo, as reduções foram deduzidas na própria coluna de 'Créditos adicionais', motivo pelo qual esta coluna poderá conter valores negativos, não sendo portanto nenhum erro ser exibido valores negativos na coluna 'Créditos adicionais'.  
 (\*\*) - Este relatório foi impresso sem considerar 'restos a pagar não processados'.

  
 ANTÔNIO RIBEIRO DE SOUSA  
 PREFEITO MUNICIPAL

  
 MAITIS CONTÁBIL - SOLUÇÕES EFICIENTES E I  
 Assessoria Contábil

  
 LUCIANA VIEIRA CARDOSO  
 Sec. de Planej. Adm. e Finanças


  
 THÊREZA BEATRIZ FARIAS DE ARAGÃO  
 SEC. DE CONTROLE E LOGÍSTICA

FUNÇÃO / SUBFUNÇÃO	DOTAÇÃO INICIAL	DOTAÇÃO ATUALIZADA	DESPESAS EMPENHADAS		SALDO (c) = (a-b)	DESPESAS LIQUIDADAS		SALDO (e) = (a-d)	INSCRITAS EM RESTOS A PAGAR NÃO PROCESSADOS (f)
			NO BIMESTRE	ATÉ O BIMESTRE (b)		NO BIMESTRE	ATÉ O BIMESTRE (d)		
<b>DESPESAS (EXCETO INTRA-ORÇAMENTARIAS) (I)</b>	<b>44.558.285,00</b>	<b>44.558.285,00</b>	<b>3.175.998,12</b>	<b>44.510.808,83</b>	<b>47.476,17</b>	<b>9.580.061,68</b>	<b>44.489.888,83</b>	<b>68.396,17</b>	<b>20.920,00</b>
LEGISLATIVA	1.680.000,00	1.680.000,00	1.633.870,90	1.633.870,90	46.129,10	1.633.870,90	1.633.870,90	46.129,10	0,00
Ação Legislativa	1.680.000,00	1.680.000,00	1.633.870,90	1.633.870,90	46.129,10	1.633.870,90	1.633.870,90	46.129,10	0,00
ESSENCIAL A JUSTIÇA	90.000,00	0,00	0,00	0,00	0,00	0,00	0,00	0,00	0,00
Defesa da Ordem Jurídica	90.000,00	0,00	0,00	0,00	0,00	0,00	0,00	0,00	0,00
ADMINISTRAÇÃO	4.355.330,00	4.304.186,56	81.947,36	4.804.180,51	6,05	910.928,31	4.800.430,51	3.756,05	3.750,00
Administração Geral	4.355.330,00	4.304.186,56	81.947,36	4.804.180,51	6,05	910.928,31	4.800.430,51	3.756,05	3.750,00
DEFESA NACIONAL	145.000,00	88.189,00	8.189,00	88.189,00	0,00	15.205,00	88.189,00	0,00	0,00
Demais Subfunções	145.000,00	88.189,00	8.189,00	88.189,00	0,00	15.205,00	88.189,00	0,00	0,00
SEGURANÇA PÚBLICA	435.000,00	423.011,00	55.461,28	423.006,04	4,96	92.133,34	423.006,04	4,96	0,00
Defesa Cívica	435.000,00	423.011,00	55.461,28	423.006,04	4,96	92.133,34	423.006,04	4,96	0,00
ASSISTÊNCIA SOCIAL	2.020.000,00	2.140.375,00	53.536,80	2.140.313,40	1,60	450.325,69	2.132.793,40	7.531,60	7.520,00
Assistência à Criança e ao Adolescente	376.000,00	64.034,34	6.034,34	64.034,34	0,00	14.426,34	64.034,34	0,00	0,00
Assistência Comunitária	558.000,00	876.359,33	-25.876,14	876.360,73	8,60	183.322,13	871.590,73	4.778,60	4.770,00
Administração Geral	1.031.000,00	1.180.613,93	69.832,80	1.180.610,93	2,65	249.031,42	1.177.860,93	2.753,00	2.750,00
Demais Subfunções	55.000,00	19.337,40	3.545,80	19.307,40	0,00	3.545,80	19.307,40	0,00	0,00
SAÚDE	11.468.135,00	11.266.882,34	306.016,16	11.266.840,66	41,68	2.213.663,17	11.262.840,66	4.041,68	4.000,00
Atenção Básica	3.850.000,00	3.820.478,09	138.654,99	3.820.432,62	6,59	755.677,03	3.820.432,62	25,47	0,00
Assistência Hospitalar e Ambulatorial	4.394.135,00	4.539.769,25	204.822,72	4.539.769,25	0,00	939.357,91	4.539.269,25	500,00	500,00
Administração Geral	3.282.000,00	2.906.635,00	-37.461,55	2.906.618,79	6,53	518.628,23	2.903.118,79	3.516,21	3.500,00
Demais Subfunções	22.000,00	0,00	0,00	0,00	0,00	0,00	0,00	0,00	0,00
EDUCAÇÃO	17.900.610,00	17.315.382,56	1.569.394,65	17.315.352,09	38,91	3.331.360,73	17.312.102,09	3.280,47	3.250,00
Ensino Fundamental	13.338.025,00	13.912.106,22	1.408.743,88	13.912.097,46	31,27	2.703.937,72	13.912.097,46	8,76	0,00
Ensino Superior	20.000,00	129.900,00	-3.600,00	129.900,00	0,00	21.600,00	129.900,00	0,00	0,00
Educação Infantil	2.257.160,00	1.496.648,68	126.397,09	1.496.634,07	3,36	241.855,01	1.496.634,07	14,61	0,00
Administração Geral	1.540.425,00	1.274.005,66	-71.449,56	1.274.005,63	2,86	235.908,46	1.270.755,63	3.250,03	3.250,00
Demais Subfunções	745.000,00	502.722,00	109.303,24	502.714,93	1,13	128.059,54	502.714,93	7,07	0,00
CULTURA	1.278.000,00	1.004.692,60	23.056,95	1.004.653,74	38,86	62.885,89	1.002.253,74	2.438,86	2.400,00

FUNÇÃO / SUBFUNÇÃO	DOTAÇÃO INICIAL	COTAÇÃO ATUALIZADA (a)	DESPESAS EMPENHADAS		SAÍDO (c) = (a-b)	DESPESAS LIQUIDADAS		SAÍDO (e) = (a-d)	INSCRITAS EM RESTOS A PAGAR NÃO PROCESSADOS (f)
			NO BIMESTRE	ATÉ O BIMESTRE (b)		% (b/total)	NO BIMESTRE		
Patrimônio Histórico, Artístico e Cultural	28.000,00	3.902,00	0,00	3.901,50	0,01	0,00	3.901,50	99,99	0,00
URBANISMO	1.250.000,00	1.000.752,24	25.056,95	1.000.752,24	2,24	38,36	998.352,24	99,76	2.400,00
Infra-Estrutura Urbana	1.956.000,00	4.130.521,38	-589.376,96	4.130.516,46	9,28	4,92	4.130.516,46	100,00	0,00
Demais Subfunções	742.000,00	2.513.506,38	-680.702,32	2.513.503,45	5,65	2,93	2.513.503,45	100,00	0,00
SAQUEAMENTO	1.214.000,00	1.617.015,00	101.325,36	1.617.013,01	3,63	1,99	1.617.013,01	100,00	0,00
Saneamento Básico Urbano	615.000,00	28.346,00	28.345,58	28.345,58	0,06	0,42	28.345,58	100,00	0,00
Demais Subfunções	495.000,00	28.346,00	28.345,58	28.345,58	0,06	0,42	28.345,58	100,00	0,00
GESTÃO AMBIENTAL	120.000,00	0,00	0,00	0,00	0,00	0,00	0,00	0,00	0,00
Preservação e Conservação	85.000,00	196.610,00	-14.505,00	196.606,25	0,44	3,75	196.606,25	100,00	0,00
Demais Subfunções	20.000,00	196.610,00	-14.505,00	196.606,25	0,44	3,75	196.606,25	100,00	0,00
Ciência e Tecnologia	65.000,00	0,00	0,00	0,00	0,00	0,00	0,00	0,00	0,00
Demais Subfunções	118.000,00	91.808,00	-20.272,10	91.807,90	0,21	0,10	91.807,90	100,00	0,00
AGRICULTURA	118.000,00	91.808,00	-20.272,10	91.807,90	0,21	0,10	91.807,90	100,00	0,00
Extensão Rural	45.000,00	124.445,00	15.983,00	124.444,13	0,28	0,87	124.444,13	100,00	0,00
Promoção da Produção Agrícola Familiar	17.000,00	0,00	0,00	0,00	0,00	0,00	0,00	0,00	0,00
Comércio e Serviços	28.000,00	124.445,00	15.983,00	124.444,13	0,28	0,87	124.444,13	100,00	0,00
TURISMO	28.000,00	0,00	0,00	0,00	0,00	0,00	0,00	0,00	0,00
ENERGIA	510.000,00	644.318,00	-10.888,22	644.317,55	1,45	0,45	644.317,55	100,00	0,00
Desporto e Lazer	337.000,00	644.318,00	-10.888,22	644.317,55	1,45	0,45	644.317,55	100,00	0,00
Desporto Comunitário	37.000,00	125.575,90	490,00	125.575,90	0,28	0,00	125.575,90	100,00	0,00
ENCARGOS ESPECIAIS	1.251.000,00	492.748,72	490,00	492.748,72	1,11	0,00	492.748,72	100,00	0,00
Refinanciamento da Dívida I	901.000,00	492.748,72	32.748,72	492.748,72	1,11	0,00	492.748,72	100,00	0,00
Serviço da Dívida Interna	350.000,00	0,00	0,00	0,00	0,00	0,00	0,00	0,00	0,00
RESERVA DE CONTINGÊNCIA	241.210,00	1.202,94	0,00	0,00	0,00	1.202,94	0,00	1.202,94	0,00
<b>DESPESAS (INTRA-ORÇAMENTÁRIAS) (II)</b>	<b>0,00</b>	<b>0,00</b>	<b>0,00</b>	<b>0,00</b>	<b>0,00</b>	<b>0,00</b>	<b>0,00</b>	<b>0,00</b>	<b>0,00</b>
<b>TOTAL (III) = (I + II)</b>	<b>44.558.285,00</b>	<b>44.558.285,00</b>	<b>3.175.998,12</b>	<b>44.510.808,83</b>	<b>100,00</b>	<b>47.476,17</b>	<b>9.580.061,68</b>	<b>100,00</b>	<b>44.558.285,00</b>

FUNÇÃO / SUBFUNÇÃO	DOTAÇÃO INICIAL	DOTAÇÃO ATUALIZADA (a)	DESPESAS EMPENHADAS		SALDO (c) = (a-b)	DESPESAS LIQUIDADAS		SALDO (e) = (a-d)	INSCRITAS EM RESTOS A PAGAR NÃO PROCESSADOS (f)
			NO BIMESTRE	ATÉ O BIMESTRE (b)		NO BIMESTRE	ATÉ O BIMESTRE (d)		
			$\frac{\%}{(b/total)}$		$\frac{\%}{(d/total)}$				

Fonte: SISTEMA: Aspec Informática - UNIDADE RESPONSÁVEL: Prefeitura Municipal de Croatá - DATA DA EMISSÃO: 29/01/2019 - HORA DA EMISSÃO: 19:56:25



Nota (\*) - Este relatório foi impresso sem considerar 'restos a pagar não processados'.


FUNÇÃO / SUBFUNÇÃO - INTRA-ORÇAMENTARIAS) (II)	DOTAÇÃO INICIAL	DOTAÇÃO ATUALIZADA (a)	DESPESAS EMPENHADAS		SALDO (c) = (a-b)	DESPESAS LIQUIDADAS		SALDO (e) = (a-d)	INSCRITAS EM RESTOS A PAGAR NÃO PROCESSADOS (f)
			NO BIMESTRE	ATÉ O BIMESTRE (b)		NO BIMESTRE	ATÉ O BIMESTRE (d)		
				% (b/total)			% (d/total)		
DESPESAS (INTRA-ORÇAMENTARIAS) (II)	0,00	0,00	0,00	0,00	0,00	0,00	0,00	0,00	0,00


FONTE: SISTEMA: Aspec Informática - UNIDADE RESPONSÁVEL: Prefeitura Municipal de Croatá - DATA DA EMISSÃO: 29/01/2019 - HORA DA EMISSÃO: 19:56:25

Nota (\*) - Este relatório foi impresso sem considerar 'restos a pagar não processados'.

  
 ANTÔNIO RIBEIRO DE SOUSA  
 PREFEITO MUNICIPAL

  
 MAIS CONTÁBIL - SOLUÇÕES EFICIENTES E I  
 ASSESSORIA CONTÁBIL

  
 LUCIANA VIEIRA CARDOSO  
 Sec. de Planej. Adm. e Finanças

  
 THERESA BEATRIZ FARIAS DE ARAGÃO  
 SEC. DE CONTRLE E LOGISTICA

ESPECIFICAÇÃO	EVOLUÇÃO DA RECEITA REALIZADA NOS ÚLTIMOS 12 MESES						
	Jan/2018	Feb/2018	Mar/2018	Abr/2018	Mai/2018	Jun/2018	Jul/2018
RECEITAS CORRENTES (I)	3.336.960,62	4.590.313,88	3.130.959,64	3.388.881,15	4.470.618,07	3.928.238,17	4.377.920,14
Impostos, Taxas e Contribuições de Melhoria	72.406,44	43.374,69	61.790,88	64.555,88	48.478,33	41.505,51	65.163,40
IPTU	19.526,64	2.543,21	1.904,81	1.601,06	848,80	208,57	1.117,28
ISS	15.814,15	9.210,22	9.857,90	24.613,63	10.676,74	13.748,15	17.807,60
ITBI	5.087,50	0,00	770,00	0,00	685,00	0,00	2.400,00
IRRF	27.459,11	25.666,86	39.722,13	30.642,74	31.097,31	19.682,41	37.432,08
Outros Impostos, Taxas e Contribuições	4.529,04	5.945,40	10.536,04	7.698,45	5.170,48	7.866,58	6.406,44
Contribuições	32.037,17	35.271,76	25.338,95	28.613,14	26.414,62	29.226,88	27.917,82
Receita Patrimonial	6.390,80	5.995,11	8.542,93	5.141,89	6.844,95	5.938,42	6.076,17
Rendimentos de Aplicação Financeira	6.390,80	5.995,11	8.542,93	5.141,89	6.844,95	5.938,42	6.076,17
Outras Receitas Patrimoniais	0,00	0,00	0,00	0,00	0,00	0,00	0,00
Receita agropecuária	0,00	0,00	0,00	0,00	0,00	0,00	0,00
Receita Industrial	0,00	0,00	0,00	0,00	0,00	0,00	0,00
Receita de serviços	0,00	0,00	0,00	0,00	0,00	0,00	0,00
Transferências Correntes	3.189.423,80	4.481.833,31	3.010.443,94	3.261.004,46	4.332.427,18	3.838.162,90	4.267.485,03
Cota-parte do FPM	1.445.408,81	1.889.601,36	1.272.440,45	1.334.112,35	1.637.279,98	1.533.234,84	1.766.220,68
Cota-parte do ICMS	445.533,66	382.892,85	332.250,73	357.107,48	385.129,68	306.634,19	405.484,40
Cota-parte do IPVA	72.507,52	95.046,08	41.169,55	33.002,86	33.579,12	27.159,29	10.510,35
Cota-parte do ITR	0,00	0,00	0,00	10,00	0,00	0,00	0,00
Transferências da LC 87/96	1.067,38	1.067,38	1.067,38	1.067,38	1.067,38	1.067,38	1.067,38
Transferências da LC 61/89	1.951,64	1.924,30	1.604,97	1.713,50	1.746,35	1.917,71	1.613,83
Transferências do Fundeb	928.970,77	1.677.786,54	966.014,96	799.295,04	1.575.913,19	998.143,62	947.621,79
Outras transferências correntes	293.964,02	433.514,80	395.895,90	734.692,85	697.711,48	970.005,87	1.134.969,60
Outras receitas correntes	36.732,41	23.839,01	24.839,94	29.565,98	56.452,99	13.384,36	11.277,72
DEDUÇÕES (II)	393.297,74	474.106,35	329.706,56	345.403,28	411.760,71	374.002,91	285.751,38
Contrib. do servidor para o plano de pr	0,00	0,00	0,00	0,00	0,00	0,00	0,00
Comp. financ. entre regimes de previden	0,00	0,00	0,00	0,00	0,00	0,00	0,00
Ded. de receita para formação do Fundeb	393.297,74	474.106,35	329.706,56	345.403,28	411.760,71	374.002,91	285.751,38
RECEITA CORRENTE LÍQUIDA (III)=(I-II)	2.943.662,88	4.116.207,53	2.801.253,08	3.043.477,87	4.058.857,36	3.554.235,26	4.092.168,76

ESPECIFICAÇÃO	EVOLUÇÃO DA RECEITA REALIZADA NOS ÚLTIMOS 12 MESES						TOTAL (ÚLTIMOS 12 MESES)	PREVISÃO ATUALIZADA EXERCÍCIO
	Ago/2018	Set/2018	Out/2018	Nov/2018	Dez/2018			
<b>RECEITAS CORRENTES (I)</b>	4.358.608,16	3.435.097,29	3.748.125,96	3.586.798,18	6.325.798,91	48.678.350,17	48.577.685,00	
Impostos, Taxas e Contribuições de Melho	139.633,25	65.547,94	108.844,31	50.966,81	480.773,10	1.243.040,54	1.061.900,00	
IPTU	3.016,15	433,07	836,17	56,09	170,22	31.262,07	57.000,00	
ISS	42.359,70	23.021,74	12.538,73	30.745,84	24.169,67	234.773,07	264.900,00	
ITBI	970,00	0,00	3.308,00	0,00	7.597,48	20.767,98	10.000,00	
IRRF	87.613,52	37.072,46	87.697,39	16.669,29	445.565,53	886.320,63	640.000,00	
Outros Impostos, Taxas e Contribuições	5.223,88	5.020,67	4.464,02	3.495,39	3.270,20	68.916,79	90.000,00	
Contribuições	33.943,89	33.710,94	33.484,35	36.968,18	36.788,21	378.715,91	290.000,00	
Receita Patrimonial	6.138,93	4.903,79	5.360,36	5.876,58	5.309,79	72.542,62	169.000,00	
Rendimentos de Aplicação Financeira	6.138,93	4.903,79	5.360,36	5.876,58	5.309,79	72.542,62	169.000,00	
Outras Receitas Patrimoniais	0,00	0,00	0,00	0,00	0,00	0,00	0,00	
Receita agropecuária	0,00	0,00	0,00	0,00	0,00	0,00	0,00	
Receita Industrial	0,00	0,00	0,00	0,00	0,00	0,00	0,00	
Receita de serviços	0,00	0,00	0,00	0,00	0,00	0,00	0,00	
Transferências correntes	4.134.240,55	3.229.465,54	3.557.838,19	3.470.267,64	5.322.329,64	46.094.922,18	1.000,00	
Cota-parte do FPM	1.313.704,28	990.796,76	1.125.538,71	1.413.810,49	2.474.177,95	18.196.326,66	19.200.000,00	
Cota-parte do ICMS	378.072,56	399.492,39	435.096,68	409.018,83	459.894,36	4.696.677,81	3.750.000,00	
Cota-parte do IPVA	6.346,21	5.072,14	3.734,45	5.576,82	8.504,94	34.212,33	370.000,00	
Cota-parte do ITR	0,00	3.532,35	2.307,97	71,38	108,08	6.029,78	5.000,00	
Transferências da LC 87/96	1.067,38	1.067,38	1.067,38	1.067,38	1.067,38	12.808,56	10.000,00	
Transferências da LC 61/89	1.745,38	1.424,56	1.771,30	1.700,54	2.369,66	21.483,74	14.000,00	
Transferências do Fundeb	984.163,84	913.777,45	988.616,25	1.072.337,06	1.178.717,84	13.031.338,36	14.533.734,00	
Outras transferências correntes	1.449.140,90	914.302,50	999.705,45	566.685,14	1.197.489,43	9.788.074,94	8.803.051,00	
Outras receitas correntes	44.651,54	101.469,08	42.598,75	22.718,97	480.598,17	888.128,92	370.000,00	
DEDUÇÕES (II)	340.187,11	280.277,04	313.903,24	366.234,76	440.629,17	4.355.260,25	4.429.400,00	
Contrib. do servidor para o plano de pr	0,00	0,00	0,00	0,00	0,00	0,00	0,00	
Comp. financ. entre regimes de previden	0,00	0,00	0,00	0,00	0,00	0,00	0,00	
Deo. de receita para formação do Fundeb	340.187,11	280.277,04	313.903,24	366.234,76	440.629,17	4.355.260,25	4.429.400,00	
<b>RECEITA CORRENTE LÍQUIDA (III)=(I-II)</b>	4.018.421,05	3.154.820,25	3.434.222,72	3.220.563,42	5.885.169,74	44.323.089,92	44.148.285,00	


*[Assinaturas]*



RELATÓRIO RESUMIDO DA EXECUÇÃO ORÇAMENTÁRIA  
DEMONSTRATIVO DA RECEITA CORRENTE LÍQUIDA  
ORÇAMENTO FISCAL E DA SEGURIDADE SOCIAL  
6º bimestre de 2018 (até Dezembro)




ANTÔNIO RIBEIRO DE SOUSA  
PREFEITO MUNICIPAL



MAIS CONTÁBIL - SOLUÇÕES EFICIENTES E I  
Assessoria Contábil



LUCIANA VIEIRA CARDOSO  
Sec. de Planej. Adm. e Finanças



THEREZA BEATRIZ FARIAS DE ARAGÃO  
SEC. DE CONTROLE E LOGÍSTICA

RREO - ANEXO 6 (LRF, Art 53, inciso III)

R\$ 1,00

RECEITAS PRIMÁRIAS	ACIMA DA LINHA		RECEITAS REALIZADAS ATÉ O BIMESTRE (a)
	PREVISÃO ATUALIZADA		
<b>RECEITAS CORRENTES (I)</b>	44.148.285,00		44.323.089,92
Receita tributária	1.061.900,00		1.243.040,54
IPTU	57.000,00		31.262,07
ISS	264.900,00		234.773,07
ITBI	10.000,00		20.767,98
IRRF	640.000,00		886.320,63
Outros impostos, taxas e contribuições de melhoria	90.000,00		69.916,79
Contribuições	290.000,00		379.715,91
Receita patrimonial	169.000,00		72.542,62
Aplicações financeiras (II)	169.000,00		72.542,62
Transferências correntes	42.256.385,00		41.739.661,93
Cota-parte do FPM	15.600.000,00		14.850.634,16
Cota-parte do ICMS	3.000.000,00		3.763.553,48
Cota-parte do IPVA	296.000,00		273.768,90
Cota Parte do ITR	4.000,00		4.838,12
Transferências da LC 87/96	8.000,00		10.246,92
Transferências da LC 61/89	11.600,00		17.187,05
Transferências do Fundeb	14.533.734,00		13.031.358,36
Outras transferências correntes	8.803.051,00		9.788.074,94
Demais receitas correntes	371.000,00		888.128,92
Outras receitas financeiras (III)	0,00		0,00
Receitas correntes restantes	371.000,00		888.128,92
<b>RECEITAS PRIMÁRIAS CORRENTES (IV)=(I-II-III)</b>	<b>43.979.285,00</b>		<b>44.250.547,30</b>
<b>RECEITAS DE CAPITAL (V)</b>	<b>410.000,00</b>		<b>142.000,00</b>
Operações de crédito (VI)	0,00		0,00
Amortização de empréstimos (VII)	0,00		0,00
Alienação de bens	0,00		0,00
Receitas de alienação de investimentos temporários (VIII)	0,00		0,00
Receitas de alienação de investimentos permanentes (IX)	0,00		0,00
Outras alienação de bens	0,00		0,00

RELATÓRIO RESUMIDO DA EXECUÇÃO ORÇAMENTÁRIA  
 DEMONSTRATIVO DO RESULTADO PRIMÁRIO E NOMINAL  
 ORÇAMENTOS FISCAL E DA SEGURIDADE SOCIAL

Transferências de capita	410.000,00	142.000,00								
Convênios	0,00	0,00								
outras transferências de capital	410.000,00	142.000,00								
Outras receitas de capital	0,00	0,00								
outras receitas de capital não primárias (X)	0,00	0,00								
outras receitas de capital primárias	0,00	0,00								
<b>RECEITAS PRIMÁRIAS DE CAPITAL (XI)= (V - VI -VII -VIII -IX - X)</b>	<b>410.000,00</b>	<b>142.000,00</b>								
<b>RECEITA PRIMÁRIA TOTAL (XII)= (IV + XI)</b>	<b>44.389.285,00</b>	<b>44.392.547,30</b>								

	ATÉ O BIMESTRE/2018										
	DOTAÇÃO		DESPESAS		DESPESAS		RESTOS A PAGAR		RESTOS A PAGAR NÃO PROCESSADOS		
	ATUALIZADA	EMPENHADAS	LIQUIDADAS	PAGAS	LIQUIDADOS	PROCESSADO PAGO	PAGOS	(b)	(c)		
<b>DESPESAS PRIMÁRIAS</b>											
<b>DESPESAS CORRENTES (XIII)</b>	<b>40.403.435,32</b>	<b>40.357.164,73</b>	<b>40.336.244,73</b>	<b>38.047.069,26</b>	<b>2.085.025,37</b>	<b>100.775,85</b>	<b>100.775,85</b>				
Pessoal e encargos sociais	25.044.138,94	25.021.467,67	23.021.467,67	23.800.097,81	800.307,20	0,00	0,00				
Juros e encargos da dívida (XIV)	0,00	0,00	0,00	0,00	0,00	0,00	0,00				
Outras despesas correntes	15.359.296,38	15.335.697,06	15.314.777,06	14.246.971,45	1.284.718,17	100.775,85	100.775,85				
<b>DESPESAS PRIMÁRIAS CORRENTES (XV)= (XIII - XIV)</b>	<b>40.403.435,32</b>	<b>40.357.164,73</b>	<b>40.336.244,73</b>	<b>38.047.069,26</b>	<b>2.085.025,37</b>	<b>100.775,85</b>	<b>100.775,85</b>				
<b>DESPESAS DE CAPITAL (XVI)</b>	<b>4.153.646,74</b>	<b>4.153.644,10</b>	<b>4.153.644,10</b>	<b>4.317.712,17</b>	<b>181.204,93</b>	<b>530.909,61</b>	<b>485.479,42</b>				
Investimentos	3.660.898,02	3.660.895,38	3.660.895,38	3.524.983,45	181.204,93	530.909,61	485.479,42				
Inversões financeiras	0,00	0,00	0,00	0,00	0,00	0,00	0,00				
Concessão de empréstimos e financiamentos (XVII)	0,00	0,00	0,00	0,00	0,00	0,00	0,00				
Aquisição de título de capital já integralizado (XVIII)	0,00	0,00	0,00	0,00	0,00	0,00	0,00				
Aquisição de título de crédito (XIX)	0,00	0,00	0,00	0,00	0,00	0,00	0,00				
Amortização de dívida (XX)	492.748,72	492.748,72	492.748,72	492.748,72	0,00	0,00	0,00				
<b>DESPESAS PRIMÁRIAS DE CAPITAL (XXI) = (XVI - XVII - XVIII - XIX - XX)</b>	<b>3.660.898,02</b>	<b>3.660.895,38</b>	<b>3.660.895,38</b>	<b>3.524.983,45</b>	<b>181.204,93</b>	<b>530.909,61</b>	<b>485.479,42</b>				
<b>RESERVA DE CONTINGÊNCIA (XXII)</b>	<b>1.202,94</b>	<b>0,00</b>	<b>0,00</b>	<b>0,00</b>	<b>0,00</b>	<b>0,00</b>	<b>0,00</b>				
<b>DESPA PRIMÁRIA TOTAL (XXIII)=(XV + XXI + XXII)</b>	<b>44.065.536,28</b>	<b>44.018.060,11</b>	<b>43.997.140,11</b>	<b>41.572.082,71</b>	<b>2.266.230,30</b>	<b>631.685,46</b>	<b>586.235,27</b>				

RESULTADO PRIMÁRIO - Acima da linha (XXIV) = (XIIIa)-(XXIIa + XXI)

-31.970,98

META FISCAL PARA O RESULTADO PRIMÁRIO | VALOR CORRENTE |

META DE RESULTADO PRIMÁRIO FIXADA NO ANEXO DE METAS FISCAIS DA LDO PARA O EXERCÍCIO DE REFERÊNCIA | 0,00 |

JUROS NOMINAIS	ATÉ O BIMESTRE/2018
	VALOR CORRENTE
JUROS E ENCARGOS ATIVOS	72.542,62
JUROS E ENCARGOS PASSIVOS	138.534,33
RESULTADO NOMINAL - Acima da linha (XXVII)=XXIV+(XXV - XXVI)	-97.962,69

META FISCAL PARA O RESULTADO NOMINAL | VALOR CORRENTE

META DO RESULTADO NOMINAL FIXADA NO ANEXO DE - | 0,00 |

ABAIXO DA LINHA

CÁLCULO DO RESULTADO NOMINAL	SALDO	
	EM 31 DE DEZEMBRO	ATÉ O BIMESTRE
	(a)	(b)
DÍVIDA CONSOLIDADA (XXVIII)	0,00	8.395.268,05
DEDUÇÕES (XXIX)	0,00	70,34
Disponibilidade de caixa	0,00	0,00
Disponibilidade de caixa bruta	0,00	2.594.010,30
(-) Restos a pagar processados (XXX)	0,00	3.786.114,27
Demais haveres financeiros	0,00	70,34
DÍVIDA CONSOLIDADA LÍQUIDA XXXI=XXVIII-XXIX	0,00	8.395.268,05
RESULTADO NOMINAL - Abaixo da Linha (XXXII)=(XXXIa - XXXIb)	-	-8.395.268,05


AJUSTE METODOLÓGICO		ATÉ O BIMESTRE/2018	
VARIÇÃO SALDO RPP = (XXXIII) = (XXXa - XXXb)	-	-	-3.786.114,27
RECEITA DE ALIENAÇÃO DE INVESTIMENTOS PERMANENTES (IX)	-	-	0,00
PASSIVOS RECONHECIDOS NA DC (XXXIV)	-	-	0,00
OUTROS AJUSTES (XXXV)	-	-	0,00
RESULTADO NOMINAL AJUSTADO - Abaixo da linha XXXVI=XXXII-XXXIII-IX-XXXIV-XXXV	-	-	-4.609.153,78
RESULTADO PRIMÁRIO - Abaixo da linha XXXVII=XXXVI-(XXXV-XXXVI)	-	-	-4.543.162,07

INFORMAÇÕES ADICIONAIS		PREVISÃO ORÇAMENTÁRIA	
SALDO DE EXERCÍCIOS ANTERIORES	-	-	0,00
Recursos arrecadados em exercícios anteriores - RPPS	-	-	0,00
Superávit financeiro utilizado para abertura de créditos adicionais	-	-	0,00
RESERVA ORÇAMENTÁRIA DO RPPS	-	-	0,00


FONTE: SISTEMA: Aspec Informática - UNIDADE RESPONSÁVEL: Prefeitura Municipal de Croatá - DATA DA EMISSÃO: 29/01/2019 - HORA DA EMISSÃO: 20:44:30

Nota: (\*) - Este relatório foi impresso sem considerar 'restos a pagar não processados'.

  
 ANTÔNIO RIBEIRO DE SOUSA  
 PREFEITO MUNICIPAL

  
 MAIS CONTÁBIL - SOLUÇÕES EFICIENTES E I  
 Assessoria Contábil

  
 LUCIANA VIEIRA CARDOSO  
 Sec. de Planej. Adm. e Finanças

  
 THERESA BEATRIZ-FARIAS DE ARAGÃO  
 SEC. DE CONTROLE E LOGÍSTICA

RREO - ANEXO 7 (LRF, Art. 53, inciso V)

R\$ 1,00

PODER / ÓRGÃO	RESTOS A PAGAR PROCESSADOS E NÃO PROCESSADOS LIQUIDADOS EM EXERCÍCIOS ANTERIORES				
	INSCRITOS		PAGOS (c)	CANCELADOS (d)	SALDO (e) = (a+b)-(c+d)
	EM EXERCÍCIOS ANTERIORES (a)	EM 31 DE DEZ. EXERC. ANTERIOR (b)			
RESTOS A PAGAR (EXCETO INTRA-ORÇAMENTÁRIO (I))	1.302.195,48	2.279.611,50	2.266.230,30	0,00	1.315.576,68
Executivo	1.302.159,48	2.279.611,50	2.266.230,30	0,00	1.315.540,68
2011-SECRETARIA DE SAUDE	14.980,00	0,00	0,00	0,00	14.980,00
2012-GABINETE DO PREFEITO	1.157,00	0,00	0,00	0,00	1.157,00
2012-SEC.DE PLANEJ.ADM.E FINANÇAS	16.437,87	0,00	0,00	0,00	16.437,87
2012-SECRETARIA DE EDUCACAO	32.899,72	0,00	0,00	0,00	32.899,72
2012-SECRETARIA DE SAUDE	4.082,30	0,00	0,00	0,00	4.082,30
2012-SEC.DE DESENV.ECON.SUST.E ASSIST.SO	5.337,80	0,00	0,00	0,00	5.337,80
2012-SEC.DE INFRAESTRUTURA,REC.HID.SERVS	1.776,00	0,00	0,00	0,00	1.776,00
2013-Gabinete do Prefeito	75,48	0,00	0,00	0,00	75,48
2013-Sec.de Planej.Adm.e Financas	1.301,56	0,00	0,00	0,00	1.301,56
2013-Secretaria de Educacao	9.398,38	0,00	0,00	0,00	9.398,38
2013-Secretaria de Saude	4.030,33	0,00	0,00	0,00	4.030,33
2013-Sec.de Desenv.Econ.Sust.e Assist.So	11.333,17	0,00	0,00	0,00	11.333,17
2013-Sec.de Infraestrutura,Rec.Hid.SerVs	11.132,46	0,00	0,00	0,00	11.132,46
2013-Secretaria de Cultura	1.661,53	0,00	0,00	0,00	1.661,53
2014-Gabinete do Prefeito	6.502,00	0,00	0,00	0,00	6.502,00
2014-Sec. de Planejamento, Administração	16.969,63	0,00	0,00	0,00	16.969,63
2014-Secretaria de Educação/FUNDEB	9.137,76	0,00	0,00	0,00	9.137,76
2014-Secretaria de Saúde	23.656,24	0,00	0,00	0,00	23.656,24
2014-Sec. de Desenv. Econ. Sustentável e	905,20	0,00	0,00	0,00	905,20
2014-Sec.de Infraestrutura,Rec.Hid.SerVs	10.370,84	0,00	0,00	0,00	10.370,84
2014-Secretaria de Cultura	384,00	0,00	0,00	0,00	384,00
2015-Secretaria de Educação/FUNDEB	148.891,52	0,00	0,00	0,00	148.891,52
2015-Secretaria de Saúde	25.979,09	0,00	0,00	0,00	25.979,09
2015-Sec. de Desenv. Econ. Sustentável e	5.194,53	0,00	0,00	0,00	5.194,53
2015-Sec.de Infraestrutura,Rec.Hid.SerVs	31.792,51	0,00	0,00	0,00	31.792,51

RREO - ANEXO 7 (LRF, Art 53, inciso V)

R\$ 1,00

PODER / ÓRGÃO	RESTOS A PAGAR PROCESSADOS E NÃO PROCESSADOS LIQUIDADOS EM EXERCÍCIOS ANTERIORES				
	INSCRITOS		PAGOS (c)	CANCELADOS (d)	SALDO (e) = (a+b)-(c+d)
	EM EXERCÍCIOS ANTERIORES (a)	EM 31 DE DEZ. EXERC. ANTERIOR (b)			
2015-Secretaria de Cultura	3.470,20	0,00	0,00	0,00	3.470,20
2016-Gabinete do Prefeito	10.589,47	0,00	0,00	0,00	10.589,47
2016-Sec. de Planejamento, Administração	42,28	0,00	0,00	0,00	42,28
2016-Secretaria de Educação/FUNDEB	553.750,36	0,00	0,00	0,00	553.750,36
2016-Fundo Municipal de Saúde	138.316,49	0,00	0,00	0,00	138.316,49
2016-Sec. de Desenv. Econ. Sustentável e	49.632,13	0,00	0,00	0,00	49.632,13
2016-Sec. de Infraestrutura, Rec.Hid. Servs	105.054,43	0,00	2.716,00	0,00	102.338,43
2016-Secretaria de Cultura	3.124,80	0,00	0,00	0,00	3.124,80
2016-Sec. de Agric. Pecuária e Meio Ambien	42.432,40	0,00	6.503,00	0,00	35.929,40
2016-Secretaria de Turismo	300,00	0,00	0,00	0,00	300,00
2017-Gabinete do Prefeito	0,00	2.737,42	2.737,42	0,00	0,00
2017-Sec. de Planejamento, Administração	0,00	56.641,14	50.741,14	0,00	5.900,00
2017-Fundo Municipal de Saúde	0,00	650.849,12	645.749,12	0,00	5.100,00
2017-Sec. de Desenv. Econômico e Social	0,00	69.585,04	66.385,04	0,00	3.200,00
2017-Sec. de Educação, Cultura e Esporte	0,00	1.026.890,14	1.021.390,14	0,00	5.500,00
2017-Sec. de Infraestrutura e do Desen.	0,00	472.908,64	470.008,44	0,00	2.900,20
Legislativo	36,00	0,00	0,00	0,00	36,00
2014-Câmara Municipal de Croatá	36,00	0,00	0,00	0,00	36,00
Judiciário	0,00	0,00	0,00	0,00	0,00
Ministério Público	0,00	0,00	0,00	0,00	0,00
RESTOS A PAGAR (INTRA-ORÇAMENTÁRIO (II))	0,00	0,00	0,00	0,00	0,00
TOTAL (III)=(I)+(II)	1.302.195,48	2.279.611,50	2.266.230,30	0,00	1.315.576,68

RREO - ANEXO 7 (LRF, Art 53, inciso V)

R\$ 1,00

PODER / ÓRGÃO	RESTOS A PAGAR NÃO PROCESSADOS									
	INSCRITOS					CANCELADOS (j)	SALDO (k) = (f+g)-(i+j)	SALDO TOTAL (l) = (e)+(k)		
	EM EXERCÍCIOS ANTERIORES (f)	EM 31 DE DEZ. EXERC. ANTERIOR (g)	LIQUIDADOS (h)	PAGOS (i)						
RESTOS A PAGAR (EXCETO INTRA-ORÇAMENTÁRIO (I))	0,20	1.125.079,10	631.685,46	586.255,27	284.332,11	254.491,92	1.570.068,60			
Executivo	0,20	1.125.079,10	631.685,46	586.255,27	284.332,11	254.491,92	1.570.032,60			
2011-SECRETARIA DE SAUDE	0,00	0,00	0,00	0,00	0,00	0,00	14.980,00			
2012-GABINETE DO PREFEITO	0,00	0,00	0,00	0,00	0,00	0,00	1.157,00			
2012-SEC.DE PLANEJ.ADM.E FINANÇAS	0,00	0,00	0,00	0,00	0,00	0,00	16.457,87			
2012-SECRETARIA DE EDUCACAO	0,00	0,00	0,00	0,00	0,00	0,00	32.889,72			
2012-SECRETARIA DE SAUDE	0,00	0,00	0,00	0,00	0,00	0,00	4.082,30			
2012-SEC.DE DESENV.ECON.SUST.E ASSIST.SO	0,00	0,00	0,00	0,00	0,00	0,00	5.357,80			
2012-SEC.DE INFRAESTRUTURA,REC.HID.SERVS	0,00	0,00	0,00	0,00	0,00	0,00	1.776,00			
2013-Gabinete do Prefeito	0,00	0,00	0,00	0,00	0,00	0,00	75,48			
2013-Sec.de Planej.Adm.e Finanças	0,00	0,00	0,00	0,00	0,00	0,00	1.301,56			
2013-Secretaria de Educacao	0,00	0,00	0,00	0,00	0,00	0,00	9.398,38			
2013-Secretaria de Saude	0,00	0,00	0,00	0,00	0,00	0,00	4.030,33			
2013-Sec.de Desenv.Econ.Sust.e Assist.So	0,00	0,00	0,00	0,00	0,00	0,00	11.333,17			
2013-Sec.de Infraestrutura,Rec.Hid.SerVs	0,00	0,00	0,00	0,00	0,00	0,00	11.132,46			
2013-Secretaria de Cultura	0,00	0,00	0,00	0,00	0,00	0,00	1.661,53			
2014-Gabinete do Prefeito	0,00	0,00	0,00	0,00	0,00	0,00	6.502,00			
2014-Sec. de Planejamento, Administração	0,00	0,00	0,00	0,00	0,00	0,00	16.969,63			
2014-Secretaria de Educação/FUNDEB	0,00	0,00	0,00	0,00	0,00	0,00	9.137,76			
2014-Secretaria de Saude	0,00	0,00	0,00	0,00	0,00	0,00	23.656,24			
2014-Sec. de Desenv. Econ. Sustentável e	0,00	0,00	0,00	0,00	0,00	0,00	905,20			
2014-Sec.de Infraestrutura,Rec.Hid.SerVs	0,00	0,00	0,00	0,00	0,00	0,00	10.370,84			
2014-Secretaria de Cultura	0,00	0,00	0,00	0,00	0,00	0,00	384,00			
2015-Secretaria de Educação/FUNDEB	0,00	0,00	0,00	0,00	0,00	0,00	148.891,52			
2015-Secretaria de Saude	0,20	0,00	0,00	0,00	0,00	0,00	25.979,29			
2015-Sec. de Desenv. Econ. Sustentável e	0,00	0,00	0,00	0,00	0,00	0,00	5.194,53			
2015-Sec.de Infraestrutura,Rec.Hid.SerVs	0,00	0,00	0,00	0,00	0,00	0,00	31.792,51			
2015-Secretaria de Cultura	0,00	0,00	0,00	0,00	0,00	0,00	3.470,20			



RREO - ANEXO 7 (LRF, Art. 53, inciso V)

R\$ 1,00

PODER / ÓRGÃO	RESTOS A PAGAR NÃO PROCESSADOS							SALDO TOTAL (l) = (e)+(k)
	INSCRITOS		LIQUIDADOS (h)	PAGOS (i)	CANCELADOS (j)	SALDO (k) = (f+g)-(i+j)	SALDO (l) = (e)+(k)	
	EM EXERCÍCIOS ANTERIORES (f)	EM 31 DE DEZ. EXERC. ANTERIOR (g)						
2016-Gabinete do Prefeito	0,00	0,00	0,00	0,00	0,00	0,00	10.589,47	
2016-Sec. de Planejamento, Administração	0,00	0,00	0,00	0,00	0,00	0,00	42,28	
2016-Secretaria de Educação/FUNDEB	0,00	0,00	0,00	0,00	0,00	0,00	553.750,36	
2016-Fundo Municipal de Saúde	0,00	0,00	0,00	0,00	0,00	0,00	138.316,49	
2016-Sec. de Desenv. Econ. Sustentável e	0,00	0,00	0,00	0,00	0,00	0,00	49.652,13	
2016-Sec. de Infraestrutura, Rec.Híd.Servs	0,00	0,00	0,00	0,00	0,00	0,00	102.338,43	
2016-Secretaria de Cultura	0,00	0,00	0,00	0,00	0,00	0,00	3.124,80	
2016-Sec.de Agríc.Pecuária e Meio Ambien	0,00	0,00	0,00	0,00	0,00	0,00	35.929,40	
2016-Secretaria de Turismo	0,00	0,00	0,00	0,00	0,00	0,00	300,00	
2017-Gabinete do Prefeito	0,00	3.200,00	0,00	0,00	0,00	3.200,00	3.200,00	
2017-Sec. de Planejamento, Administração	0,00	10.770,08	3.700,00	3.700,00	0,00	7.070,08	12.970,08	
2017-Fundo Municipal de Saúde	0,00	14.848,64	5.395,00	5.395,00	0,00	8.953,64	14.053,64	
2017-Sec. de Desenv. Econômico e Social	0,00	53.183,70	49.201,55	49.201,55	3.492,15	490,00	3.650,00	
2017-Sec. de Educação, Cultura e Esporte	0,00	13.610,00	13.610,00	13.610,00	0,00	0,00	5.500,00	
2017-Sec. de Infraestrutura e do Desen.	0,00	1.029.466,68	559.278,91	513.888,72	280.839,96	234.778,00	237.678,20	
Legislativo	0,00	0,00	0,00	0,00	0,00	0,00	36,00	
2014-Câmara Municipal de Croatá	0,00	0,00	0,00	0,00	0,00	0,00	36,00	
Judiciário	0,00	0,00	0,00	0,00	0,00	0,00	0,00	
Ministério Público	0,00	0,00	0,00	0,00	0,00	0,00	0,00	
RESTOS A PAGAR (INTRA-ORÇAMENTÁRIO (II))	0,00	0,00	0,00	0,00	0,00	0,00	0,00	
TOTAL (III)=(I)+(II)	0,00	1.125.079,10	631.585,46	586.255,27	284.332,11	254.491,92	1.570.068,60	

RELATÓRIO RESUMIDO DA EXECUÇÃO ORÇAMENTÁRIA  
 DEMONSTRATIVO DOS RESTOS A PAGAR  
 POR PODER E ÓRGÃO  
 ORÇAMENTOS FISCAL E DA SEGURIDADE SOCIAL  
 6º bimestre de 2018 (Novembro a Dezembro)

R\$ 1,00

RREO - ANEXO 7 (LRF, Art 53, inciso V)

PODER / ÓRGÃO	RESTOS A PAGAR PROCESSADOS E NÃO PROCESSADOS LIQUIDADOS EM EXERCÍCIOS ANTERIORES				
	INSCRITOS		PAGOS (c)	CANCELADOS (d)	SALDO (e) = (a+b)-(c+d)
	EM EXERCÍCIOS ANTERIORES (a)	EM 31 DE DEZ. EXERC. ANTERIOR (b)			
RESTOS A PAGAR (INTRA-ORÇAMENTÁRIO (II))	0,00	0,00	0,00	0,00	0,00

RREO - ANEXO 7 (LRF, Art. 53, inciso V)

R\$ 1,00


PODER / ÓRGÃO	RESTOS A PAGAR NÃO PROCESSADOS							SALDO TOTAL (l) = (e)+(k)
	INSCRITOS		LIQUIDADOS (h)	PAGOS (i)	CANCELADOS (j)	SALDO (k) = (f+g)-(i+j)	SALDO (l) = (e)+(k)	
	EM EXERCÍCIOS ANTERIORES (f)	EM 31 DE DEZ. EXERC. ANTERIOR (g)						
RESTOS A PAGAR (INTRA-ORÇAMENTÁRIO (II))	0,00	0,00	0,00	0,00	0,00	0,00	0,00	

FONTE: SISTEMA: Aspec Informática - UNIDADE RESPONSÁVEL: Prefeitura Municipal de Croatá - DATA DA EMISSÃO: 29/01/2019 - HORA DA EMISSÃO: 20:48:24


NOTAS: - Os movimentos de 'liquidação de restos a pagar', 'anulação de liquidação de restos a pagar', 'anulação de pagamento' e 'reinscrição' não possuem colunas específicas neste modelo do STN, tendo sido alocados na coluna mais semelhante.

- Mesmo que o balanço de 2018 esteja encerrado, neste relatório não constam os restos a pagar inscritos em 2018

  
 ANTÔNIO RIBEIRO DE SOUSA  
 PREFEITO MUNICIPAL

  
 MAIS CONTÁBIL - SOLUÇÕES EFICIENTES E I  
 Assessoria Contábil

  
 LUCIANA VIEIRA CARDOSO  
 Sec. de Planej. Adm. e Finanças

  
 THEREZA BEATRIZ FARIAS DE ARAGÃO  
 SEC. DE CONTROLE E LOGÍSTICA

RREO - ANEXO B (LDB, Art.72) R\$ 1,00

RECEITAS DO ENSINO

RECEITA RESULTANTE DE IMPOSTOS (caput do art. 212 da Constituição)	PREVISÃO INICIAL	PREVISÃO ATUALIZADA (a)	RECEITAS REALIZADAS	
			ATÉ O BIMESTRE (b)	% (c) = (b/a)x100
<b>1 - RECEITAS DE IMPOSTOS</b>	971.900,00	971.900,00	1.173.123,75	120,70
1.1 - Receita resultante do imposto sobre a propriedade predial e territorial urban	57.000,00	57.000,00	31.262,07	54,85
1.1.1 - IPTU	30.000,00	30.000,00	27.039,13	90,13
1.1.2 - Multas, Juros de Mora, Dívidas Ativa e Outros Encargos do IPTU	27.000,00	27.000,00	4.222,94	15,64
1.2 - Receita resultante do imposto sobre transmissão 'inter vivos' - ITBI	10.000,00	10.000,00	20.767,98	207,68
1.2.1 - ITBI	10.000,00	10.000,00	20.767,98	207,68
1.2.2 - Multas, Juros de Mora, Dívidas Ativa e Outros Encargos do ITBI	0,00	0,00	0,00	0,00
1.3 - Receita resultante do imposto sobre serviços de qualquer natureza - ISS	264.900,00	264.900,00	234.773,07	88,63
1.3.1 - ISS	258.400,00	258.400,00	232.902,79	90,13
1.3.2 - Multa, juros de mora, atualização monetária e outros encargos da dívida ativa do ISS	6.500,00	6.500,00	1.870,28	28,77
1.4 - Receita resultante do imposto de renda retido na fonte - IRRF	640.000,00	640.000,00	886.320,63	138,49
1.5 - Receita resultante do imposto territorial rural - ITR	0,00	0,00	0,00	0,00
1.5.1 - ITR	0,00	0,00	0,00	0,00
1.5.2 - Multa, juros de mora, atualização monetária e outros encargos da dívida ativa do ITR	0,00	0,00	0,00	0,00
<b>2 - RECEITA DE TRANSFERÊNCIAS CONSTITUCIONAIS E LEGAIS</b>	23.349.000,00	23.349.000,00	23.275.488,88	99,69
2.1 - Cota parte do FPM	19.200.000,00	19.200.000,00	18.196.326,66	94,77
2.1.1 - Parcela referente à CF, art. 159, I, alínea b	18.000.000,00	18.000.000,00	16.728.463,93	92,94
2.1.2 - Parcela referente à CF, art. 159, I, alínea d	600.000,00	600.000,00	742.976,14	123,83
2.1.3 - Parcela referente à CF, art. 159, I, alínea e	600.000,00	600.000,00	724.886,59	120,81
2.2 - Cota parte do ICMS	3.750.000,00	3.750.000,00	4.696.627,81	125,24
2.3 - ICMS - desoneração - L.C. 87/1996	10.000,00	10.000,00	12.808,56	128,09
2.4 - Cota parte IPI - Exportação	14.000,00	14.000,00	21.483,74	153,46
2.5 - Cota parte ITR	5.000,00	5.000,00	6.029,78	120,60
2.6 - Cota parte IPVA	370.000,00	370.000,00	342.212,33	92,49
2.7 - Cota parte IOF-ouro	0,00	0,00	0,00	0,00
<b>3 - TOTAL DA RECEITA DE IMPOSTOS (1 + 2)</b>	24.370.900,00	24.370.900,00	24.448.612,63	100,53

	RECEITAS ADICIONAIS PARA FINANCIAMENTO DO ENSINO	PREVISÃO INICIAL	PREVISÃO ATUALIZADA (a)	RECEITAS REALIZADAS	
				ATÉ O BIMESTRE (b)	% (c) = (b/a)x100
4 - RECEITAS DE APLICAÇÃO FINANCEIRA DE OUTROS RECURSOS DE IMPOSTOS VINCULADOS AO ENSINO		0,00	0,00	0,00	0,00
5 - RECEITAS DE TRANSFERÊNCIAS DO FNDE		1.200.285,00	1.200.285,00	1.439.872,41	119,96
5.1 - Transferências do salário-educação		500.000,00	500.000,00	602.651,78	120,53
5.2 - Transferências diretas - PDDE		10.000,00	10.000,00	1.080,00	10,80
5.3 - Transferências diretas - PNAE		471.285,00	471.285,00	458.883,20	97,37
5.4 - Transferências diretas - PNATE		199.000,00	199.000,00	204.274,82	102,63
5.5 - Outras transferências do FNDE		0,00	0,00	163.440,40	0,00
5.6 - Aplicação financeira dos recursos do FNDE		20.000,00	20.000,00	9.592,21	47,96
6 - RECEITAS DE TRANSFERÊNCIAS DE CONVÊNIOS		270.000,00	270.000,00	328.637,88	121,72
6.1 - Transferências de convênios		270.000,00	270.000,00	328.637,88	121,72
6.2 - Aplicação financeira dos recursos de convênios		0,00	0,00	0,00	0,00
7 - RECEITA DE OPERAÇÕES DE CRÉDITO		0,00	0,00	0,00	0,00
8 - OUTRAS RECEITAS PARA FINANCIAMENTO DO ENSINO		0,00	0,00	0,00	0,00
9 - TOTAL DAS RECEITAS ADICIONAIS PARA FINANCIAMENTO DO ENSINO (+5+6+7+8)		1.470.285,00	1.470.285,00	1.768.510,29	120,28
FUNDEB					
	RECEITAS DO FUNDEB	PREVISÃO INICIAL	PREVISÃO ATUALIZADA (a)	RECEITAS REALIZADAS	% (c) = (b/a)x100
10 - RECEITAS DESTINADAS AO FUNDEB		4.429.400,00	4.429.400,00	4.355.260,25	98,33
10.1 - Cota-parte FPM destinado ao Fundeb (20% de 2.1.1)		3.600.000,00	3.600.000,00	3.345.692,50	92,94
10.2 - Cota-parte ICMS destinado ao Fundeb (20% de 2.2)		750.000,00	750.000,00	933.074,33	124,41
10.3 - Cota-parte ICMS-desonerado destinado ao Fundeb (20% de 2.3)		2.000,00	2.000,00	2.561,64	128,08
10.4 - Cota-parte IPI destinado ao Fundeb (20% de 2.4)		2.400,00	2.400,00	4.296,69	179,03
10.5 - Cota-parte ITR destinado ao Fundeb (20% de ((1.5 - 1.5.5) + 2.5))		1.000,00	1.000,00	1.191,66	119,17
10.6 - Cota-parte IPVA destinado ao Fundeb (20% de 2.6)		74.000,00	74.000,00	68.443,43	92,49
11 - RECEITAS RECEBIDAS DO FUNDEB		14.533.734,00	14.533.734,00	13.040.923,30	89,73
11.1 - Transferência de recursos do Fundeb		11.288.734,00	11.288.734,00	10.553.968,11	93,49
11.2 - Complementação da União ao Fundeb		3.245.000,00	3.245.000,00	2.477.390,25	76,34

11.3 - Receita de aplicação financeira dos recursos do Fundeb	0,00	0,00	9.564,94	0,00
12 - RESULTADO LÍQUIDO DAS TRANSFERÊNCIAS DO FUNDEB (11.1 - 10)	6.859.334,00	6.859.334,00	6.198.707,86	90,37

[SE RESULTADO LÍQUIDO DA TRANSFERÊNCIA (12)>0] = ACRÉSCIMO RESULTANTE DAS TRANSFERÊNCIAS DO FUNDEB  
 [SE RESULTADO LÍQUIDO DA TRANSFERÊNCIA (12)<0] = DECRÉSCIMO RESULTANTE DAS TRANSFERÊNCIAS DO FUNDEB

DESPESAS DO FUNDEB	DOTAÇÃO INICIAL	DOTAÇÃO ATUALIZADA (d)	DESPESAS EMPENHADAS		DESPESAS LIQUIDADAS		INSCRITAS EM RESTOS A PAGAR NÃO PROCESSADOS (f)
			ATÉ O BIMESTRE (e)	% (f)=(e/d)x100	ATÉ O BIMESTRE (g)	% (h)=(g/d)x100	
13-PAGAMENTO DOS PROFISSIONAIS DO MAGISTERIO	9.348.111,00	11.399.951,42	11.399.932,73	100,00	11.399.932,73	100,00	0,00
13.1 - Com educação infantil	1.354.296,00	1.261.135,54	1.261.133,23	100,00	1.261.123,23	100,00	0,00
13.2 - Com ensino fundamental	7.993.815,00	10.138.815,88	10.138.809,50	100,00	10.138.809,50	100,00	0,00
14-OUTRAS DESPESAS	6.232.074,00	4.008.803,43	4.008.798,80	100,00	4.008.798,80	100,00	0,00
14.1 - Com educação infantil	902.864,00	235.513,14	235.510,84	100,00	235.510,84	100,00	0,00
14.2 - Com ensino fundamental	5.329.210,00	3.773.290,34	3.773.287,96	100,00	3.773.287,96	100,00	0,00
15 - Total das despesas do Fundeb	15.580.185,00	15.408.754,90	15.408.731,53	100,00	15.408.731,53	100,00	0,00

DEDUÇÕES PARA FINS DO LIMITE DO FUNDEB

16- Restos a pagar inscritos no exercício sem disponibilidade financeira de recursos do Fundeb	0,00
16.1 - FUNDEB 60%	0,00
16.2 - FUNDEB 40%	0,00
17- Despesas custeadas com o 'superavit' financeiro do exercício ante	0,00
17.1 - FUNDEB 60%	0,00
17.2 - FUNDEB 40%	0,00

16- Total das deduções consideradas para fins de limite do Fundeb (16+17)

INDICADORES DO FUNDEB

VALOR

VALOR

19-Total das despesas do FUNDEB para fins de limites (15-18)	15.408.731,53
19.1 - Mínimo de 60% do FUNDEB na remuneração do Magistério (13-(16,1+17,1))/((11)x100)%	87,42
19.2 - Máximo de 40% de despesa com MDE, que não remuneração do ma (14-(16,2+17,2))/((11)x100)%	30,74
19.3 - Máximo de 5% não aplicado no exercício (100-(19,1+19,2))%	0,00

CONTROLE DA UTILIZAÇÃO DE RECURSOS NO EXERCÍCIO SUBSEQUENTE

	VALOR
20-Recurso recebido do fundeb em 2017 que não foram utilizados	0,00
21-Despesas custeadas com o saldo do item 20 até o 1º trimestre de 2018	0,00

MANUTENÇÃO E DESENVOLVIMENTO DO ENSINO - DESPESAS CUSTEADAS COM A RECEITA RESULTANTE DE IMPOSTOS E RECURSOS DO FUNDEB

DESPESAS COM AÇÕES TÍPICAS DE MDE	DOTAÇÃO INICIAL	DOTAÇÃO ATUALIZADA (d)	DESPESAS EMPENHADAS		DESPESAS LIQUIDADAS		INSCRITAS EM RESTOS A PAGAR NÃO PROCESSADOS (f)
			ATÉ O BIMESTRE (e)	% (f)=(e/d)x100	ATÉ O BIMESTRE (g)	% (h)=(g/d)x100	
22-Educação infantil	2.257.160,00	1.496.634,68	1.496.634,07	100,00	1.496.634,07	100,00	0,00
22.1 - Creche	0,00	0,00	0,00	0,00	0,00	0,00	0,00
22.1.1 - Despesas custeadas com recursos do FUNDEB	0,00	0,00	0,00	0,00	0,00	0,00	0,00
22.1.2 - Despesas custeadas com outros recursos de impostos	0,00	0,00	0,00	0,00	0,00	0,00	0,00
22.2 - Pré-escola	2.257.160,00	1.496.648,68	1.496.634,07	100,00	1.496.634,07	100,00	0,00
22.2.1 - Despesas custeadas com recursos do FUNDEB	2.257.160,00	1.496.648,68	1.496.634,07	100,00	1.496.634,07	100,00	0,00
22.2.2 - Despesas custeadas com outros recursos de impostos	0,00	0,00	0,00	0,00	0,00	0,00	0,00
23-Ensino fundamental	13.338.025,00	13.912.106,22	13.912.097,46	100,00	13.912.097,46	100,00	0,00
23.1 - Despesas custeadas com recursos do Fundeb	13.323.025,00	13.912.106,22	13.912.097,46	100,00	13.912.097,46	100,00	0,00
23.2 - Despesas custeadas com outros recursos de impostos	15.000,00	0,00	0,00	0,00	0,00	0,00	0,00
24-Ensino médio	0,00	0,00	0,00	0,00	0,00	0,00	0,00
25-Ensino superior	20.000,00	129.900,00	129.900,00	100,00	129.900,00	100,00	0,00
26-Ensino profissional não integrado ao ensino regular	0,00	0,00	0,00	0,00	0,00	0,00	0,00
27-Outras	0,00	0,00	0,00	0,00	0,00	0,00	0,00
28 - Total de despesas com ações típicas de MDE (22+23+24+25+26+27)	15.615.185,00	15.538.654,90	15.538.631,53	100,00	15.538.631,53	100,00	0,00

DEDUÇÕES CONSIDERADAS PARA FINS DO LIMITE CONSTITUCIONAL	VALOR
29-Resultado líquido das transferências do Fundeb = (11)	6.198.707,86
30-Despesas custeadas com a complementação do Fundeb no exercício	2.477.390,25
32-Despesas custeadas com superavit financeiro do exercício anterior do Fundeb	0,00
33-Despesas custeadas com o "superavit" financeiro do exercício anterior, de outros recursos de impostos	0,00
34-Restos a pagar inscritos no exercício sem disponibilidade financeira, de recursos de impostos vinculados ao ensino	547.233,50
35-Cancelamento no exercício de restos a pagar inscritos com dispon. de recursos de impostos vinculados ao ensino = (45j)	0,00
36-Total das deduções para fins do limite constitucional(29-30+32+33+34+35)	9.223.331,61
37-Total das despesas para fins de limite ((22 + 23) - 36)	6.185.399,92
38-Percentual de aplicação em MDE sobre a receita líquida de impostos ((37)/(3) x 100)% - Limite constitucional 25%	25,30

OUTRAS INFORMAÇÕES PARA CONTROLE

OUTRAS DESPESAS CUSTEADAS COM RECEITAS ADICIONAIS PARA FINANCIAMENTO DO ENSINO	DOTAÇÃO INICIAL	DOTAÇÃO ATUALIZADA (d)	DESPESAS EMPENHADAS		DESPESAS LIQUIDADAS		INSCRITAS EM RESTOS A PAGAR NÃO PROCESSADOS (f)
			ATÉ O BIMESTRE (e)	(f)=(e/d)x100	ATÉ O BIMESTRE (g)	(h)=(g/d)x100	
39 - Despesas custeadas com a aplicação financeira de outros recursos impostos vinculados ao ensino	0,00	0,00	0,00	0,00	0,00	0,00	0,00
40 - Despesas custeadas com a contribuição social do salário-educação	500.000,00	500.000,00	602.651,78	100,00	602.651,78	100,00	0,00
41 - Despesas custeadas com operações de crédito	0,00	0,00	0,00	0,00	0,00	0,00	0,00
42 - Despesas custeadas com outras receitas para financiamento do en	970.285,00	970.285,00	1.170.818,78	100,00	1.170.818,78	100,00	0,00
43 - Total das outras despesas custeadas com receitas adicionais para financiamento do ensino (39+40+41+42)	1.470.285,00	1.470.285,00	1.773.470,56	100,00	1.773.470,56	100,00	0,00



44 - Total geral das despesas com educação (44)=(28+43) | 17.900.610,00 | 17.315.382,56 | 17.312.107,09 | 100,00 | 17.312.102,09 | 100,00 | 3.250,00

RESTOS A PAGAR INSCRITOS COM DISPONIBILIDADE FINANCEIRA  
 DE RECURSOS DE IMPOSTOS VINCULADOS AO ENSINO

	SALDO ATÉ O BIMESTRE	CANCELADO EM 2018 (j)
45 - Restos a pagar de despesas com MDE	4.319,44	0,00
45.1 - Executadas com recursos de impostos vinculados ao ensino	4.306,69	0,00
45.2 - Executadas com recursos do FUNDEB	12,75	0,00

CONTROLE DA DISPONIBILIDADE FINANCEIRA

	FUNDEB	SALÁRIO EDUCAÇÃO
46-DISPONIBILIDADE FINANCEIRA EM 31 DE DEZEMBRO DE 2017	12,75	0,00
47-(+) INGRESSO DE RECURSOS ATÉ O BIMESTRE	13.031.358,36	602.651,78
48-(-) PAGAMENTOS EFETUADOS ATÉ O BIMESTRE	0,00	0,00
48.1-(-) Orçamento do exercício	12.596.473,25	602.651,78
48.2-(-) Restos a pagar	0,00	0,00
49-(+) RECEITA DE APLICAÇÃO FINANCEIRA DOS RECURSOS ATÉ O BIMESTRE	9.564,94	0,00
50-(=) DISPONIBILIDADE FINANCEIRA ATÉ O BIMESTRE	444.462,80	0,00
51-(+) Ajustes	0,00	0,00
51.1 - Retenções	0,00	0,00
51.2 - Conciliação bancária	0,00	0,00
52-(=) SALDO FINANCEIRO CONCILIADO	0,00	0,00

FONTE: SISTEMA: Aspec Informática - UNIDADE RESPONSÁVEL: Prefeitura Municipal de Croatá - DATA DA EMISSÃO: 29/01/2019 - HORA DA EMISSÃO: 21:02:35

Notas: Limites mínimos anuais a serem cumpridos no encerramento do exercício

Art. 21, Inciso 2º Lei 11.494/2007: Até 5% dos recursos recebidos à conta dos fundos, inclusive relativos à complementação da união recebidos nos termos do Inciso 1º do art. 6º desta Lei, poderão ser utilizados no 1º trimestre do exercício imediatamente subsequente, mediante abertura de crédito adicional.  
 Caput do Artigo 212 da CF/1988.

Os valores referentes à parcela dos restos a pagar inscritos em disponibilidade financeira vinculada à educação deverão ser informadas somente no RREO do último bimestre do exercício.

Limites mínimos anuais a serem cumpridos no encerramento do exercício, no âmbito atuação prioritária, conforme LDB, art. 11, V.


Nos cinco primeiros bimestres do exercício o acompanhamento poderá ser feito com base na despesa empenhada ou na despesa liquidada. No último bimestre do exercício, o valor deverá corresponder ao total da despesa empenhada.


Essa coluna poderá ser apresentada somente no último bimestre.

RELATÓRIO RESUMIDO DA EXECUÇÃO ORÇAMENTÁRIA  
DEMONSTR. DAS RECEITAS E DESPESAS  
COM MANUTENÇÃO E DESENV. DO ENSINO - MDE  
ORÇAMENTOS FISCAL E DA SEGURIDADE SOCIAL  
6º bimestre de 2018 (Novembro a Dezembro)

  
ANTÔNIO RIBEIRO DE SOUSA  
PREFEITO MUNICIPAL

  
MAIS CONTÁBIL - SOLUÇÕES EFICIENTES E I  
(Assessoria Contábil)

  
LUCIANA VIEIRA CARDOSO  
Sec. de Planej. Adm. e Finanças

  
THEREZA BEATRIZ FARIAS DE ARAGÃO  
SEC. DE CONTROLE E LOGÍSTICA

RREO - ANEXO 12 (LC 141/2012, art.35)

R\$ 1,00

RECEITAS PARA APURAÇÃO DA APLICAÇÃO EM AÇÕES E SERVIÇOS PÚBLICOS DE SAÚDE	PREVISÃO INICIAL	PREVISÃO ATUALIZADA (e)	RECEITAS REALIZADAS	
			ATÉ O BIMESTRE (b)	% (b/a)x100
RECEITAS DE IMPOSTOS LÍQUIDA (I)	971.900,00	971.900,00	1.173.123,75	120,70
Imposto Predial e Territorial Urbano - IPTU	30.000,00	30.000,00	27.039,13	90,13
Imposto Sobre Transmissão de Bens Intervivos - ITBI	10.000,00	10.000,00	20.767,98	207,68
Imposto Sobre Serviços de Qualquer Natureza - ISS	258.400,00	258.400,00	232.902,79	90,13
Imposto de Renda Retido na Fonte - IRRF	640.000,00	640.000,00	886.320,63	138,49
Imposto Territorial Rural - ITR	0,00	0,00	0,00	0,00
Multas, Juros de Mora e Outros Encargos de Impostos	2.000,00	2.000,00	4.151,19	207,56
Dívida Ativa de Impostos	30.000,00	30.000,00	1.073,51	3,58
Multas, Juros de Mora e Outros Encargos da Dívida Ativa	1.500,00	1.500,00	868,52	57,90
RECEITAS DE TRANSFERÊNCIAS CONSTITUCIONAIS E LEGAIS (II)	23.349.000,00	23.349.000,00	23.275.488,88	99,69
Cota Parte FPM	19.200.000,00	19.200.000,00	18.196.326,66	94,77
Cota Parte ITR	5.000,00	5.000,00	6.029,78	120,60
Cota Parte IPVA	370.000,00	370.000,00	342.212,33	92,49
Cota Parte ICMS	3.750.000,00	3.750.000,00	4.696.627,81	125,24
Cota Parte IPI - Exportação	14.000,00	14.000,00	21.483,74	153,46
Compensações Financeiras Provenientes de Impostos e Transferências Constitucionais	10.000,00	10.000,00	12.808,56	128,09
Desoneração ICMS LC 87/97	10.000,00	10.000,00	12.808,56	128,09
Outras	0,00	0,00	0,00	0,00
<b>TOTAL DE RECEITAS PARA APURAÇÃO DA APLICAÇÃO EM AÇÕES E SERVIÇOS PÚBLICOS DE SAÚDE (III) = I+II</b>	<b>24.320.900,00</b>	<b>24.320.900,00</b>	<b>24.448.612,63</b>	<b>100,53</b>

RECEITAS ADICIONAIS PARA FINANCIAMENTO DA SAÚDE	PREVISÃO INICIAL	PREVISÃO ATUALIZADA (c)	RECEITAS REALIZADAS	
			ATÉ O BIMESTRE (d)	% (d/c)x100
TRANSFERÊNCIAS DE RECURSOS DO SISTEMA ÚNICO DE SAÚDE - SUS	3.454.000,00	3.454.000,00	4.966.675,60	143,79
Provenientes da União	3.449.000,00	3.449.000,00	4.923.992,85	142,77
Provenientes do Estado	0,00	0,00	42.667,56	0,00
Provenientes de Outros Municípios	0,00	0,00	0,00	0,00
Outras Receitas do SUS	5.000,00	5.000,00	15,19	0,30
TRANSFERÊNCIAS VOLUNTARIAS	0,00	0,00	0,00	0,00

RECEITAS DE OPERAÇÕES DE CRÉDITO VINCULADAS À SAÚDE	0,00	0,00	0,00	0,00
OUTRAS RECEITAS PARA FINANCIAMENTO DA SAÚDE	2.500,00	2.500,00	8.760,15	350,41
<b>TOTAL DE RECEITAS ADICIONAIS PARA FINANCIAMENTO DA SAÚDE</b>	<b>3.454.000,00</b>	<b>3.454.000,00</b>	<b>4.966.675,60</b>	<b>143,79</b>

DESPESAS COM SAÚDE (por grupo de natureza de despesa)	DOTAÇÃO INICIAL	DOTAÇÃO ATUALIZADA (e)	DESPESAS EMPENHADAS		DESPESAS LIQUIDADAS		INSCRITAS EM RESTOS A PAGAR NÃO PROCESSADOS
			ATÉ O BIMESTRE (f)	(f/e) x 100	ATÉ O BIMESTRE (g)	(g/e) x 100	
DESPESAS CORRENTES	10.189.135,00	11.048.757,65	11.048.715,97	100,00	11.044.715,97	99,96	4.000,00
Pessoal e Encargos Sociais	7.028.135,00	7.412.594,03	7.412.590,30	100,00	7.412.590,30	100,00	0,00
Juros e Encargos da Dívida	0,00	0,00	0,00	0,00	0,00	0,00	0,00
Outras Despesas Correntes	3.161.000,00	3.636.163,62	3.636.125,67	100,00	3.632.125,67	99,89	4.000,00
DESPESAS DE CAPITAL	1.279.000,00	218.124,69	218.124,69	100,00	218.124,69	100,00	0,00
Investimentos	1.279.000,00	218.124,69	218.124,69	100,00	218.124,69	100,00	0,00
Inversões Financeiras	0,00	0,00	0,00	0,00	0,00	0,00	0,00
Amortização de Dívidas	0,00	0,00	0,00	0,00	0,00	0,00	0,00
<b>TOTAL DAS DESPESAS COM SAÚDE (IV)</b>	<b>11.468.135,00</b>	<b>11.266.882,34</b>	<b>11.266.840,66</b>	<b>100,00</b>	<b>11.262.840,66</b>	<b>99,96</b>	<b>4.000,00</b>

DESPESAS COM SAÚDE NÃO COMPUTADAS PARA FINS DE APURAÇÃO DO PERCENTUAL MÍNIMO	DOTAÇÃO INICIAL	DOTAÇÃO ATUALIZADA	DESPESAS EMPENHADAS		DESPESAS LIQUIDADAS		INSCRITAS EM RESTOS A PAGAR NÃO PROCESSADOS
			ATÉ O BIMESTRE (h)	(h/IVf) x 100	ATÉ O BIMESTRE (i)	(i/IVg) x 100	
DESPESAS COM INATIVOS E PENSIONISTAS	0,00	0,00	0,00	0,00	0,00	0,00	0,00
DESPESAS COM ASSISTÊNCIA À SAÚDE QUE NÃO ATENDE AO PRINCÍPIO DE ACESSO UNIVERSAL	0,00	0,00	0,00	0,00	0,00	0,00	0,00
DESPESAS CUSTEADAS COM OUTROS RECURSOS	3.454.000,00	3.449.015,19	4.966.675,60	44,08	4.966.675,60	44,10	0,00
Recursos de Transferências do Sistema Único de Saúde - SUS	3.449.000,00	3.449.000,00	4.966.660,41	44,08	4.966.660,41	44,10	0,00
Recursos de Operações de Crédito	0,00	0,00	0,00	0,00	0,00	0,00	0,00
Outros Recursos	5.000,00	15,19	15,19	0,00	15,19	0,00	0,00
OUTRAS AÇÕES E SERVIÇOS NÃO COMPUTADOS	2.500,00	8.760,15	8.760,15	0,00	8.760,15	0,00	0,00
RESTOS A PAGAR NÃO PROCESSADOS INSCRITOS INDEVIDAMENTE NO EXERCÍCIO SEM DISPONIBILIDADE FINANCEIRA	--	--	0,00	--	0,00	--	0,00
DESPESAS CUSTEADAS COM DISPONIBILIDADE DE CAIXA VINCULADA AOS RESTOS A PAGAR CANCELADOS	0,00	0,00	0,00	0,00	0,00	0,00	0,00

DESPESAS CUSTEADAS COM RECURSOS VINCULADOS A PARCELA DO PERCENTUAL MÍNIMO QUE NÃO FOI APLICADA EM AÇÕES E SERVIÇOS DE EM EXERCÍCIOS ANTERIORES	0,00	0,00	0,00	0,00	0,00	0,00	0,00	0,00
TOTAL DAS DESPESAS COM NÃO COMPUTADAS (V)	3.456.500,00	3.457.775,34	4.975.435,74	143,89	4.975.435,74	143,89	0,00	0,00
TOTAL DAS DESPESAS COM AÇÕES E SERVIÇOS PÚBLICOS DE SAÚDE (VI)=(IV-V)	8.011.635,00	7.809.107,01	6.291.404,91	80,56	6.287.404,91	80,51	4.000,00	4.000,00
PERCENTUAL DE APLICAÇÃO EM AÇÕES E SERVIÇOS PÚBLICOS DE SAÚDE SOBRE A RECEITAS DE IMPOSTOS LÍQ. E TRANSF. CONSTITUC. E LEGAIS (VII%)= $(VI(h \text{ ou } i) / \text{IIIB}) \cdot 100$ - LIMITE CONSTITUCIONAL 15%							25,73	
VALOR REFERENTE A DIFERENÇA ENTRE O VALOR EXECUTADO E O LIMITE MÍNIMO CONSTITUCIONAL $(VI(h \text{ ou } i) - (15 \cdot \text{IIIB}) / 100)$							2.674.113,02	

EXECUÇÃO DE RESTOS A PAGAR NÃO PROCESSADOS COM DISPONIBILIDADE DE CAIXA	INSCRITOS	CANCELADOS/ PRESCRITOS	PAGOS	A PAGAR	PARCELA CONSIDERADA NO LIMITE
Inscritos em 2017	0,00	0,00	0,00	0,00	0,00
Inscritos em 2016	0,00	0,00	0,00	0,00	0,00
Inscritos em 2015	0,00	0,00	0,00	0,00	0,00
Inscritos em 2014	0,00	0,00	0,00	0,00	0,00
Inscritos em exercícios anteriores a 2014	0,00	0,00	0,00	0,00	0,00
TOTAL (VIII)	0,00	0,00	0,00	0,00	0,00

CONTROLE DE RESTOS A PAGAR CANCELADOS OU PRESCRITOS PARA FINS DE APLICAÇÃO DA DISPONIBILIDADE DE CAIXA CONFORME ART 24, Par 1º, 2º

	RESTOS A PAGAR CANCELADOS OU PRESCRITOS	
	SALDO INICIAL	SALDO FINAL (NÃO APLICADO)
Restos a pagar cancelados ou prescritos em 2018	0,00	0,00
Restos a pagar cancelados ou prescritos em 2017	0,00	0,00
Restos a pagar cancelados ou prescritos em 2016	0,00	0,00
Restos a pagar cancelados ou prescritos em 2015	0,00	0,00
Restos a pagar cancelados ou prescritos em exercícios anteriores a 2014	0,00	0,00
Total	0,00	0,00


	LIMITE NÃO CUMPRIDO	
	SALDO INICIAL	SALDO FINAL (NÃO APLICADO)
CONTROLE DO VALOR REFERENTE AO PERCENTUAL MÍNIMO NÃO CUMPRIDO EM EXERCÍCIOS ANTERIORES PARA FINS DE APLICAÇÃO DOS RECURSOS VINCULADOS CONFORME ARTS 25 E 26		
Restos a pagar cancelados ou prescritos em 2018	0,00	0,00
Restos a pagar cancelados ou prescritos em 2017	0,00	0,00
Restos a pagar cancelados ou prescritos em 2016	0,00	0,00
Restos a pagar cancelados ou prescritos em 2015	0,00	0,00
Restos a pagar cancelados ou prescritos em exercícios anteriores a 2014	0,00	0,00
Total	0,00	0,00


DESPESAS COM SAÚDE (por subfunção)	DOTAÇÃO INICIAL	DOTAÇÃO ATUALIZADA	DESPESAS EMPENHADAS		DESPESAS LIQUIDADAS		INSCRITAS EM RESTOS A PAGAR NÃO PROCESSADOS
			ATÉ O BIMESTRE (1)	% (1/total) x100	ATÉ O BIMESTRE (m)	% (m/total) x100	
Atenção básica	3.850.000,00	3.820.478,09	3.820.452,62	33,91	3.820.452,62	33,92	0,00
Assistência hospitalar e ambulatorial	4.394.135,00	4.539.769,25	4.539.769,25	40,29	4.539.769,25	40,30	500,00
Supporte profilático e terapêutico	0,00	0,00	0,00	0,00	0,00	0,00	0,00
Vigilância sanitária	0,00	0,00	0,00	0,00	0,00	0,00	0,00
Vigilância epidemiológica	0,00	0,00	0,00	0,00	0,00	0,00	0,00
Alimentação e nutrição	0,00	0,00	0,00	0,00	0,00	0,00	0,00
Outras subfunções	3.224.000,00	2.906.635,00	2.906.618,79	25,80	2.903.118,79	25,78	3.500,00
TOTAL DE DESPESAS	11.468.135,00	11.266.887,34	11.266.840,66	100,00	11.262.840,66	100,00	4.000,00

FONTE: SISTEMA: Aspec Informática - UNIDADE RESPONSÁVEL: Prefeitura Municipal de Croatá - DATA DA EMISSÃO: 29/01/2019 - HORA DA EMISSÃO: 21:06:10

RELATÓRIO RESUMIDO DA EXECUÇÃO ORÇAMENTÁRIA  
DEMONSTRATIVO DAS RECEITAS DE IMPOSTOS E  
DAS DESPESAS PRÓPRIAS COM SAÚDE  
ORÇAMENTOS FISCAL E DA SEGURIDADE SOCIAL  
6º bimestre de 2018 (Novembro a Dezembro)

  
ANTÔNIO RIBEIRO DE SOUSA  
PREFEITO MUNICIPAL

  
MAIS CONTÁBIL - SOLUÇÕES EFICIENTES E I  
Assessoria Contábil

  
LUCIANA VIEIRA CARDOSO  
Sec. de Planej. Adm. e Finanças

  
THÊREZA BEATRIZ FARIAS DE ARAGÃO  
SEC. DE CONTROLE E LOGÍSTICA

1

RREO - Anexo 13 (Lei no. 11.079 de 30.12.2004, arts 22,25 e 28 )

R\$ 1,00

IMPACTOS DAS CONTRATAÇÕES DE PPP	EXERCÍCIO ANTERIOR	EXERCÍCIO CORRENTE(2018)	SALDO TOTAL EM 31 DE DEZEMBRO DO EXERCÍCIO ANTERIOR		REGISTROS EFETUADOS EM 2018														
			EXERCÍCIO ANTERIOR	EXERCÍCIO ANTERIOR	No bimestre	Até o bimestre	<2019>	<2020>	<2021>	<2022>	<2023>	<2024>	<2025>	<2026>	<2027>				
TOTAL DE ATIVOS																			
Ativos constituídos pela SPE																			
TOTAL DE PASSIVOS																			
Obrigações decorrentes de ativos constituídos pela SPE																			
Provisões de PPP																			
Outros passivos																			
ATOS POTENCIAIS PASSIVOS																			
Obrigações contratuais																			
Riscos não provisionados																			
Garantias concedidas																			
Outros Passivos Contingentes																			
DESPESAS DE PPP																			
Do ente federado, exceto (A) - (I)																			
Das estatais não-dependentes (A)																			
TOTAL DAS DESPESAS																			
PPP A CONTRATAR (II)																			
RECEITA CORRENTE LÍQUIDA(RCL)(III)	39.801.166,13	44.321.089,92																	
TOTAL DAS DESPESAS CONSIDERADAS PARA O LIMITE (IV=I+II)																			
TOTAL DAS DESPESAS/RCL(%) (V=IV/III)	0,00	0,00																	

Nota:



RELATÓRIO RESUMIDO DA EXECUÇÃO ORÇAMENTÁRIA  
DEMONSTRATIVO DAS PARCERIAS PÚBLICO-PRIVADAS  
ORÇAMENTOS FISCAL E DA SEGURIDADE SOCIAL  
1º bimestre de 2018 (Novembro a Dezembro)

FONTE: SISTEMA: Aspec Informática - UNIDADE RESPONSÁVEL: Prefeitura Municipal de Croatá - DATA DA EMISSÃO: 29/01/2018 - HORA DA EMISSÃO: 21:10:30



ANTÔNIO RIBEIRO DE SOUSA  
PREFEITO MUNICIPAL



MAIS CONTÁBIL - SOLUÇÕES EFICIENTES E I  
ASSESSORIA CONTÁBIL



LUCIANA VIEIRA CARDOSO  
sec. de Planej. Adm. e Finanças



THEREZA BEATRIZ FARIAS DE ARAGÃO  
SEC. DE CONTROLE E LOGÍSTICA

LRF, Art 48, Anexo XIV

R\$ 1,00

BALANÇO ORÇAMENTÁRIO		Até o Bimestre
<b>RECEITAS</b>		
Previsão Inicial da Receita		44.558.285,00
Previsão Atualizada da Receita		44.558.285,00
Receitas realizadas		44.510.808,83
Deficit Orçamentário		45.718,91
Saldos de Exercícios Anteriores (utilizados para créditos adicionais)		0,00
<b>DESPESAS</b>		
Dotação inicial		44.558.285,00
Créditos Adicionais		0,00
Dotação Atualizada		44.558.285,00
Despesas Empenhadas		44.510.808,83
Despesas Liquidadas		44.489.888,83
Despesas Pagas		42.064.781,43
Superavit Orçamentário		20.920,00
<b>DESPESAS POR FUNÇÃO/SUBFUNÇÃO</b>		
		Até o Bimestre
Despesas Empenhadas		44.510.808,83
Despesas Liquidadas		44.489.888,83
<b>RECEITA CORRENTE LÍQUIDA - RCL</b>		
		Até o Bimestre
Receita Corrente Líquida		44.323.089,92
<b>RECEITAS E DESPESAS DOS REGIMES DE PREVIDÊNCIA</b>		
		Até o Bimestre
<b>Regime Geral de Previdência Social</b>		
Receitas Previdenciárias Realizadas (I)		
Despesas Previdenciárias Liquidadas (II)		
Resultado Previdenciárias (III) = (I - II)		
<b>Regime Próprio de Previdência dos Servidores</b>		
Receitas Previdenciárias Realizadas (IV)		0,00
Despesas Previdenciárias Liquidadas (V)		0,00
Resultado Previdenciário (VI) = (IV - V)		0,00

RESULTADOS NOMINAL E PRIMÁRIO			
	Meta fixada no AMF da LDO (a)	Resultado apurado até o bimestre (b)	% em relação a meta (b/a)
Resultado Nominal	0,00	-97.962,69	0,00 %
Resultado Primário	0,00	-31.970,98	0,00 %

RESTOS A PAGAR POR PODER E MINISTÉRIO PÚBLICO				
	Inscrição	Cancelamento Até o Bimestre	Pagamento Até o Bimestre	Saldo a Pagar
RESTOS A PAGAR PROCESSADOS				
Poder Executivo	3.581.806,98	0,00	2.266.230,30	1.315.576,68
Poder Legislativo	3.581.770,98	0,00	2.266.230,30	1.315.540,68
Poder Judiciário	36,00	0,00	0,00	36,00
Ministerio Público	0,00	0,00	0,00	0,00
RESTOS A PAGAR NÃO PROCESSADOS				
Poder Executivo	1.125.079,30	284.332,11	586.255,77	538.824,03
Poder Legislativo	1.125.079,30	284.332,11	586.255,77	538.824,03
Poder Judiciário	0,00	0,00	0,00	0,00
Ministerio Público	0,00	0,00	0,00	0,00
<b>TOTAL</b>	<b>4.706.886,28</b>	<b>284.332,11</b>	<b>2.852.485,57</b>	<b>1.570.068,60</b>

	Valor Apurado Até o Bimestre	Limites Constitucionais Anuais	
		% Mínimo a Aplicar no Exercício	% Aplicado Até o Bimestre
Mínimo Anual de <18%/25%> das receitas de impostos na manutenção e desenvolvimento do Ensino	6.185.399,92	25%	25,30
Mínimo Anual de 60% do FUNDEB na Remuneração do Magistério com Ensino Fundamental e Médio	10.138.809,50	60%	77,75
Mínimo Anual de 60% do FUNDEB na Remuneração do Magistério com Educ. Infantil e Ensino Fundamental	1.261.123,23	60%	9,67
Complementação da União ao FUNDEB	2.477.390,25	0	55,05

RECEITAS DE OPERAÇÕES DE CRÉDITO E DESPESAS DE CAPITAL	Valor Apurado Até o Bimestre	Saldo a Realizar
Receitas de operações de Crédito	0,00	0,00
Despesa de Capital Líquida	4.153.644,10	2,64

PROJEÇÃO ATUARIAL DOS REGIMES DE PREVIDÊNCIA	EXERCÍCIO	100.º EXERCÍCIO	200.º EXERCÍCIO	350.º EXERCÍCIO
Regime Geral de Previdência Social				
Receitas Previdenciárias (I)				
Despesas Previdenciárias (II)				
Resultado Previdenciário (I - II)				
Regime Próprio de Previdência Social dos Servidores Públicos				
Receitas Previdenciárias (IV)	0,00	0,00	0,00	0,00
Despesas Previdenciárias (V)	0,00	0,00	0,00	0,00
Resultado Previdenciário (IV - V)	0,00	0,00	0,00	0,00

RECEITAS DA ALIENAÇÃO DE ATIVOS E APLICAÇÃO DOS RECURSOS	Valor Apurado Até o Bimestre	Saldo a Realizar
Receita de Capital Resultante da Alienação de Ativos		
Aplicação dos Recursos da Alienação de Ativos	0,00	0,00

DESPESAS COM AÇÕES E SERVIÇOS PÚBLICOS DE SAÚDE	Valor Apurado Até o Bimestre	Limites Constitucionais Anuais	
		% Mínimo a Aplicar no Exercício	% Aplicado Até o Bimestre
Despesas com Ações e Serviço Público de Saúde executadas com recursos de impostos	6.291.404,91	15,00 %	25,73 %

DESPESAS DE CARÁTER CONTINUADO DERIVADAS DE PPP	Valor Apurado no Exercício Corrente
Despesas de Caráter Continuoado Derivadas de PPP	
Total das Despesas / RCL (%)	%

FONTE: SISTEMA: Aspec Informática - UNIDADE RESPONSÁVEL: Prefeitura Municipal de Croatá - DATA DA EMISSÃO: 29/01/2019 - HORA DA EMISSÃO: 21:36:08



ANTÔNIO RIBEIRO DE SOUSA  
PREFEITO MUNICIPAL



MAIS CONTÁBIL SOLUÇÕES EFICIENTES E.I  
Assessoria Contábil



LUCIANA VIEIRA CARDOSO  
Sec. de Planej. Adm. e Finanças



THEREZA BEATRIZ FARIAS DE ARAGÃO  
SEC. DE CONTROLE E LOGÍSTICA