

EDITAL DE PUBLICAÇÃO

RELATÓRIO RESUMIDO DA EXECUÇÃO ORÇAMENTÁRIA 5º (QUINTO) BIMESTRE DE 2018

O Sr. Prefeito do Municipal de Croatá-CE, no uso de suas atribuições legais que lhe são conferidas pela Lei Orgânica Municipal, **AUTORIZA** a publicação mediante afixação na sede da Prefeitura Municipal, na Câmara Municipal e em demais locais de amplo acesso ao público, para divulgação do **Relatório Resumido da Execução Orçamentária, referente ao 5º (QUINTO) Bimestre de 2018.**

Croata-CE., 26 de Novembro de 2018.


Antônio Ribeiro de Sousa
Prefeito

DECLARAÇÃO DE PUBLICAÇÃO

RELATÓRIO RESUMIDO DA EXECUÇÃO ORÇAMENTÁRIA 5º (QUINTO) BIMESTRE DE 2018

Declaro para os devidos fins e efeitos legais que, em cumprimento ao Art. 48 da Lei Complementar Nº. 101, de 04 de Maio de 2000 (Lei de Responsabilidade Fiscal) e fundamentado no Art. 101 da Lei Orgânica do Município de Croatá-CE, foi publicado por afixação na Sede da Prefeitura Municipal de Croatá-CE, o **Relatório Resumido da Execução Orçamentária, referente ao 5º (QUINTO) Bimestre de 2018**, para conhecimento do público em geral.

Croata-CE., 26 de Novembro de 2018.


Antônio Ribeiro de Sousa
Prefeito

RECEITAS ORÇAMENTÁRIAS	RECEITAS REALIZADAS										SALDO A REALIZAR (a-c)
	PREVISÃO		NO BIMESTRE		ATÉ O BIMESTRE		%		c/a		
	INICIAL	ATUALIZADA (a)	(b)	(c)	b/a	(c)	%	c/a	%		
RECEITAS (exceto intra-orçamentárias) (1)	44.558.285,00	44.558.285,00	6.589.042,97	35.347.356,76	14,79	35.347.356,76	79,33			79,33	9.210.928,24
RECEITAS CORRENTES	44.148.285,00	44.148.285,00	6.589.042,97	35.217.356,76	14,92	35.217.356,76	79,77			79,77	8.930.928,24
IMPOSTOS, TAXAS E CONTRIBUIÇÕES DE MELHORIA	1.061.900,00	1.061.900,00	174.392,25	711.300,63	16,42	711.300,63	66,98			66,98	350.599,37
Impostos	971.900,00	971.900,00	164.907,56	648.149,63	16,97	648.149,63	66,69			66,69	323.750,37
Taxas	90.000,00	90.000,00	9.484,69	63.151,00	10,54	63.151,00	70,17			70,17	26.849,00
Contribuição de melhoria	0,00	0,00	0,00	0,00	0,00	0,00	0,00			0,00	0,00
CONTRIBUIÇÕES	290.000,00	290.000,00	67.195,29	305.959,52	23,17	305.959,52	105,50			105,50	-15.959,52
Contribuições sociais	0,00	0,00	0,00	0,00	0,00	0,00	0,00			0,00	0,00
Contribuições econômicas	0,00	0,00	0,00	0,00	0,00	0,00	0,00			0,00	0,00
Contribuição para entidades privadas de serviço social e de formação profissional.	0,00	0,00	0,00	0,00	0,00	0,00	0,00			0,00	0,00
Contribuição para o custeio do serviço de iluminação pública	290.000,00	290.000,00	67.195,29	305.959,52	23,17	305.959,52	105,50			105,50	-15.959,52
RECEITA PATRIMONIAL	169.000,00	169.000,00	10.264,15	61.356,25	6,07	61.356,25	36,31			36,31	107.643,75
Exploração do Patrimônio Imobiliário do Estado	0,00	0,00	0,00	0,00	0,00	0,00	0,00			0,00	0,00
Valores mobiliários	169.000,00	169.000,00	10.264,15	61.356,25	6,07	61.356,25	36,31			36,31	107.643,75
Delegação de Serviços Públicos Mediante Concessão, Permissão, Autorização ou Licença.	0,00	0,00	0,00	0,00	0,00	0,00	0,00			0,00	0,00
Exploração de Recursos Naturais.	0,00	0,00	0,00	0,00	0,00	0,00	0,00			0,00	0,00
Exploração do Patrimônio Intangível.	0,00	0,00	0,00	0,00	0,00	0,00	0,00			0,00	0,00
Cessão de Direitos.	0,00	0,00	0,00	0,00	0,00	0,00	0,00			0,00	0,00
Demais Receitas Patrimoniais.	0,00	0,00	0,00	0,00	0,00	0,00	0,00			0,00	0,00
RECEITA AGROPECUÁRIA	0,00	0,00	0,00	0,00	0,00	0,00	0,00			0,00	0,00
RECEITA INDUSTRIAL	0,00	0,00	0,00	0,00	0,00	0,00	0,00			0,00	0,00
RECEITA DE SERVIÇOS	1.000,00	1.000,00	0,00	0,00	0,00	0,00	0,00			0,00	1.000,00
Serviços Administrativos e Comerciais Gerais	1.000,00	1.000,00	0,00	0,00	0,00	0,00	0,00			0,00	1.000,00
Serviços e Atividades Referentes à Navegação e ao Transporte	0,00	0,00	0,00	0,00	0,00	0,00	0,00			0,00	0,00
Serviços e Atividades Referentes à Saúde	0,00	0,00	0,00	0,00	0,00	0,00	0,00			0,00	0,00
Serviços e Atividades Financeiras	0,00	0,00	0,00	0,00	0,00	0,00	0,00			0,00	0,00
Outros Serviços	0,00	0,00	0,00	0,00	0,00	0,00	0,00			0,00	0,00
TRANSFERÊNCIAS CORRENTES	42.256.385,00	42.256.385,00	6.193.123,45	33.753.928,58	14,66	33.753.928,58	79,88			79,88	8.502.456,42

RELATÓRIO RESUMIDO DA EXECUÇÃO ORÇAMENTÁRIA
 BALANÇO ORÇAMENTÁRIO
 ORÇAMENTOS FISCAL E DA SEGURIDADE SOCIAL
 5º bimestre de 2018 (Setembro a Outubro)

Transferências da União e de suas Entidades	22.902.285,00	22.902.285,00	3.359.498,64	14,67	18.179.438,53	79,38	4.722.846,47
Transferências dos Estados e do Distrito Federal e de suas Entidades	4.820.366,00	4.820.366,00	931.231,10	19,32	4.794.186,59	99,46	26.179,41
Transferências dos Municípios e de suas Entidades	0,00	0,00	0,00	0,00	0,00	0,00	0,00
Transferências de Instituições Privadas	0,00	0,00	0,00	0,00	0,00	0,00	0,00
Transferências de Outras Instituições Públicas	14.533.734,00	14.533.734,00	1.902.393,71	13,09	10.780.303,46	74,17	3.753.430,54
Transferências do Exterior	0,00	0,00	0,00	0,00	0,00	0,00	0,00
Transferências de Pessoas Físicas	0,00	0,00	0,00	0,00	0,00	0,00	0,00
Transferências Provenientes de Depósitos Não Identificados	0,00	0,00	0,00	0,00	0,00	0,00	0,00
OUTRAS RECEITAS CORRENTES	370.000,00	370.000,00	144.067,83	38,94	384.811,78	104,00	-14.811,78
Multas Administrativas, Contratuais e Judiciais	0,00	0,00	3.440,70	0,00	12.829,24	0,00	-12.829,24
Indenizações, Restituições e Ressarcimentos	340.000,00	340.000,00	120.576,16	35,46	272.272,55	80,08	67.727,45
Bens, Direitos e Valores Incorporados ao Patrimônio Público	0,00	0,00	0,00	0,00	0,00	0,00	0,00
Demais Receitas Correntes	30.000,00	30.000,00	20.050,97	66,84	99.709,99	332,37	-69.709,99
RECEITAS DE CAPITAL	410.000,00	410.000,00	0,00	0,00	130.000,00	31,71	280.000,00
OPERAÇÕES DE CRÉDITO	0,00	0,00	0,00	0,00	0,00	0,00	0,00
Operações de crédito - Mercado Interno	0,00	0,00	0,00	0,00	0,00	0,00	0,00
Operações de crédito - Mercado Externo	0,00	0,00	0,00	0,00	0,00	0,00	0,00
ALIENAÇÃO DE BENS	0,00	0,00	0,00	0,00	0,00	0,00	0,00
Alienação de Bens Móveis	0,00	0,00	0,00	0,00	0,00	0,00	0,00
Alienação de Bens Imóveis	0,00	0,00	0,00	0,00	0,00	0,00	0,00
Alienação de Bens Intangíveis	0,00	0,00	0,00	0,00	0,00	0,00	0,00
AMORTIZAÇÕES DE EMPRÉSTIMOS	0,00	0,00	0,00	0,00	0,00	0,00	0,00
TRANSFERÊNCIAS DE CAPITAL	410.000,00	410.000,00	0,00	0,00	130.000,00	31,71	280.000,00
Transferências da União e de suas Entidades	310.000,00	310.000,00	0,00	0,00	130.000,00	41,94	180.000,00
Transferências dos Estados e do Distrito Federal e de suas Entidades	100.000,00	100.000,00	0,00	0,00	0,00	0,00	100.000,00
Transferências dos Municípios e de suas Entidades	0,00	0,00	0,00	0,00	0,00	0,00	0,00
Transferências de Instituições Privadas	0,00	0,00	0,00	0,00	0,00	0,00	0,00
Transferências de Outras Instituições Públicas	0,00	0,00	0,00	0,00	0,00	0,00	0,00
Transferências do Exterior	0,00	0,00	0,00	0,00	0,00	0,00	0,00
Transferências de Pessoas Físicas	0,00	0,00	0,00	0,00	0,00	0,00	0,00
Transferências Provenientes de Depósitos Não Identificados	0,00	0,00	0,00	0,00	0,00	0,00	0,00
OUTRAS RECEITAS DE CAPITAL	0,00	0,00	0,00	0,00	0,00	0,00	0,00
Integralização do Capital Social	0,00	0,00	0,00	0,00	0,00	0,00	0,00
Remuneração das Disponibilidades do Tesouro	0,00	0,00	0,00	0,00	0,00	0,00	0,00

RELATÓRIO RESUMIDO DA EXECUÇÃO ORÇAMENTÁRIA
 BALANÇO ORÇAMENTÁRIO
 ORÇAMENTOS FISCAL E DA SEGURIDADE SOCIAL
 5º bimestre de 2018 (Setembro a Outubro)

Resgate de Títulos do Tesouro	0,00	0,00	0,00	0,00	0,00	0,00	0,00	0,00	0,00	0,00	0,00	0,00
Demais Receitas de Capital	0,00	0,00	0,00	0,00	0,00	0,00	0,00	0,00	0,00	0,00	0,00	0,00
RECEITAS (intra-orçamentárias) (II)	0,00	0,00	0,00	0,00	0,00	0,00	0,00	0,00	0,00	79,33	0,00	0,00
SUBTOTAL DAS RECEITAS (III) = (I + II)	44.558.285,00	44.558.285,00	44.558.285,00	6.589.042,97	14,79	35.347.356,76	79,33	9.210.928,24				
OPERAÇÕES DE CRÉDITO / REFINANCIAMENTO (IV)												
OPERAÇÕES DE CRÉDITO - MERCADO INTERNO												
Mobiliária												
Contratual												
OPERAÇÕES DE CRÉDITO - MERCADO EXTERNO												
Mobiliária												
Contratual												
SUBTOTAL COM REFINANCIAMENTO (V) = (III + IV)	44.558.285,00	44.558.285,00	44.558.285,00	6.589.042,97	14,79	35.347.356,76	79,33	9.210.928,24				
DÉFICIT (VI)	-	-	-	-	-	0,00	-	-				
TOTAL (VII) = (V+VI)	44.558.285,00	44.558.285,00	44.558.285,00	6.589.042,97	14,79	35.347.356,76	79,33	9.210.928,24				
SALDOS DE EXERCÍCIOS ANTERIORES (utilizados para créditos adição)												
Recursos arrecadados em exercícios anteriores - RPPS			0,00									
Superávit financeiro								0,00				
Reabertura de créditos adicionais								0,00				
DESPESAS ORÇAMENTÁRIAS	DOTAÇÃO INICIAL (d)	DOTAÇÃO ATUALIZADA (e)	DESPESAS EMPENHADAS	DESPESAS LIQUIDADAS		SALDO	DESPESAS	INSCRITAS EM				
				NO BIMESTRE	ATÉ O BIMESTRE (f)	NO BIMESTRE	ATÉ O BIMESTRE (h)	RESTOS A PAGAR NÃO PROCESSADOS (k)				
									(j)			
									(i)=(e-h)			
DESPESAS (exceto intr orçamentárias) (VIII)	44.558.285,00	44.558.285,00	1.811.346,72	41.334.810,71	3.223.474,29	7.259.096,33	34.909.827,15	9.648.457,85	32.184.186,45	6.424.983,56		
DESPESAS CORRENTES	38.725.075,00	39.707.706,02	1.431.124,41	36.909.084,23	2.798.621,79	6.490.078,17	31.254.581,94	8.453.124,08	29.009.344,36	5.654.502,29		
Pessoa] e encargos so	25.250.694,00	23.515.597,19	971.564,93	21.775.135,23	1.740.461,96	3.803.036,09	19.060.744,85	4.454.852,34	18.460.615,93	2.714.390,38		
Outras despesas corre]	13.474.381,00	16.192.108,83	459.559,48	15.133.949,00	1.058.159,83	2.687.042,08	12.193.837,09	3.998.271,74	10.548.728,43	2.940.111,91		
DESPESAS DE CAPITAL	5.592.000,00	4.725.284,98	380.222,31	4.425.726,48	299.558,50	769.018,16	3.655.245,21	1.070.039,77	3.174.842,09	770.481,27		

RELATÓRIO RESUMIDO DA EXECUÇÃO ORÇAMENTÁRIA
BALANÇO ORÇAMENTÁRIO
ORÇAMENTOS FISCAL E DA SEGURIDADE SOCIAL
5º bimestre de 2018 (Setembro a outubro)

Investimentos	4.691.000,00	4.254.284,98	430.222,31	3.965.726,48	288.558,50	735.847,00	3.294.539,26	959.745,72	2.814.136,14	671.187,22
Amortização de dívida	901.000,00	471.000,00	-50.000,00	460.000,00	11.000,00	33.171,16	360.705,95	110.294,05	360.705,95	99.294,05
Reserva de contingência	241.210,00	125.294,00	0,00	0,00	125.294,00	0,00	0,00	125.294,00	0,00	0,00
DESPESAS (intra-orçamentárias) (IX)	0,00	0,00	0,00	0,00	0,00	0,00	0,00	0,00	0,00	0,00
SUBTOTAL DAS DESPESAS (X)=(VIII+IX)	44.558.285,00	44.558.285,00	1.811.346,72	41.334.810,71	3.223.474,29	7.259.096,33	34.909.827,15	9.648.457,85	32.184.186,45	6.424.983,56
AMORTIZAÇÃO DA DÍVIDA										
REFINANCIAMENTO (XI)										
AMORT. DA DÍVIDA INT										
Dívida mobiliária										
Outras dívidas										
AMORT. DA DÍVIDA EXT										
Dívida mobiliária										
Outras dívidas										
SUBTOTAL COM FINANCIAMENTO (XII)=(X+XI)	44.558.285,00	44.558.285,00	1.811.346,72	41.334.810,71	3.223.474,29	7.259.096,33	34.909.827,15	9.648.457,85	32.184.186,45	6.424.983,56
SUPERAVIT (XIII)	-	-	-	-	-	-	437.529,61	-	-	-
TOTAL (XIV)=(XII+XIII)	44.558.285,00	44.558.285,00	1.811.346,72	41.334.810,71	3.223.474,29	7.259.096,33	35.347.356,76	9.648.457,85	32.184.186,45	6.424.983,56
Reserva do RPPS	0,00	0,00	0,00	0,00	0,00	0,00	0,00	0,00	0,00	0,00

RECEITAS ORÇAMENTÁRIAS	PREVISÃO INICIAL	PREVISÃO ATUALIZADA (a)	NO BIMESTRE (b)	RECEITAS REALIZADAS		SALDO A REALIZAR (a-c)
				% b/a	% ATÉ O BIMESTRE (c)	
RECEITAS (intra-orçamentárias) (II)	0,00	0,00	0,00	14,79	0,00	79,33
RECEITAS CORRENTES	0,00	0,00	0,00	0,00	0,00	0,00
IMPOSTOS, TAXAS E CONTRIBUIÇÕES DE MELHORIA	0,00	0,00	0,00	0,00	0,00	0,00
Impostos	0,00	0,00	0,00	0,00	0,00	0,00
Taxas	0,00	0,00	0,00	0,00	0,00	0,00
Contribuição de melhoria	0,00	0,00	0,00	0,00	0,00	0,00

CONTRIBUIÇÕES																										
Contribuições sociais				0,00		0,00		0,00		0,00		0,00		0,00		0,00		0,00		0,00		0,00		0,00		0,00
Contribuições econômicas				0,00		0,00		0,00		0,00		0,00		0,00		0,00		0,00		0,00		0,00		0,00		0,00
Contribuição para entidades privadas de serviços social e de formação profissional.				0,00		0,00		0,00		0,00		0,00		0,00		0,00		0,00		0,00		0,00		0,00		0,00
Contribuição para o custeio do serviço de iluminação pública				0,00		0,00		0,00		0,00		0,00		0,00		0,00		0,00		0,00		0,00		0,00		0,00
RECEITA PATRIMONIAL																										
Exploração do Patrimônio Imobiliário do Estado				0,00		0,00		0,00		0,00		0,00		0,00		0,00		0,00		0,00		0,00		0,00		0,00
Valores mobiliários				0,00		0,00		0,00		0,00		0,00		0,00		0,00		0,00		0,00		0,00		0,00		0,00
Delegação de Serviços Públicos Mediante Concessão, Permissão, Autorização ou Licença.				0,00		0,00		0,00		0,00		0,00		0,00		0,00		0,00		0,00		0,00		0,00		0,00
Exploração de Recursos Naturais.				0,00		0,00		0,00		0,00		0,00		0,00		0,00		0,00		0,00		0,00		0,00		0,00
Exploração do Patrimônio Intangível.				0,00		0,00		0,00		0,00		0,00		0,00		0,00		0,00		0,00		0,00		0,00		0,00
Cessão de Direitos.				0,00		0,00		0,00		0,00		0,00		0,00		0,00		0,00		0,00		0,00		0,00		0,00
Demais Receitas Patrimoniais.				0,00		0,00		0,00		0,00		0,00		0,00		0,00		0,00		0,00		0,00		0,00		0,00
RECEITA AGROPECUÁRIA																										
RECEITA INDUSTRIAL																										
RECEITA DE SERVIÇOS																										
Serviços Administrativos e Comerciais Gerais				0,00		0,00		0,00		0,00		0,00		0,00		0,00		0,00		0,00		0,00		0,00		0,00
Serviços e Atividades Referentes à Navegação e ao Transporte				0,00		0,00		0,00		0,00		0,00		0,00		0,00		0,00		0,00		0,00		0,00		0,00
Serviços e Atividades Referentes à Saúde				0,00		0,00		0,00		0,00		0,00		0,00		0,00		0,00		0,00		0,00		0,00		0,00
Serviços e Atividades Financeiras				0,00		0,00		0,00		0,00		0,00		0,00		0,00		0,00		0,00		0,00		0,00		0,00
Outros Serviços				0,00		0,00		0,00		0,00		0,00		0,00		0,00		0,00		0,00		0,00		0,00		0,00
TRANSFERÊNCIAS CORRENTES																										
Transferências da União e de suas Entidades				0,00		0,00		0,00		0,00		0,00		0,00		0,00		0,00		0,00		0,00		0,00		0,00
Transferências dos Estados e do Distrito Federal e de suas Entidades				0,00		0,00		0,00		0,00		0,00		0,00		0,00		0,00		0,00		0,00		0,00		0,00
Transferências dos Municípios e de suas Entidades				0,00		0,00		0,00		0,00		0,00		0,00		0,00		0,00		0,00		0,00		0,00		0,00
Transferências de Instituições Privadas				0,00		0,00		0,00		0,00		0,00		0,00		0,00		0,00		0,00		0,00		0,00		0,00
Transferências de Outras Instituições Públicas				0,00		0,00		0,00		0,00		0,00		0,00		0,00		0,00		0,00		0,00		0,00		0,00
Transferências do Exterior				0,00		0,00		0,00		0,00		0,00		0,00		0,00		0,00		0,00		0,00		0,00		0,00
Transferências de Pessoas Físicas				0,00		0,00		0,00		0,00		0,00		0,00		0,00		0,00		0,00		0,00		0,00		0,00
Transferências Provenientes de Depósitos Não Identificados				0,00		0,00		0,00		0,00		0,00		0,00		0,00		0,00		0,00		0,00		0,00		0,00
OUTRAS RECEITAS CORRENTES																										
Multas Administrativas, Contratuais e Judiciais				0,00		0,00		0,00		0,00		0,00		0,00		0,00		0,00		0,00		0,00		0,00		0,00
Indenizações, Restituições e Ressarcimentos				0,00		0,00		0,00		0,00		0,00		0,00		0,00		0,00		0,00		0,00		0,00		0,00

DESPESAS CORRENTES	0,00	0,00	0,00	0,00	0,00	0,00	0,00	0,00	0,00	0,00
DESPESAS DE CAPITAL	0,00	0,00	0,00	0,00	0,00	0,00	0,00	0,00	0,00	0,00

FONTE: SISTEMA: Aspec Informática - UNIDADE RESPONSÁVEL: Prefeitura Municipal de Croatá - DATA DA EMISSÃO: 26/11/2018 - HORA DA EMISSÃO: 16:00:58

Notas: (*) - No modelo da STN inexistiu coluna para reduções de dotação. Por este motivo, as reduções foram deduzidas na própria coluna de 'Créditos adicionais', motivo pelo qual esta coluna poderá conter valores negativos, não sendo portanto nenhum erro ser exibido valores negativos na coluna 'Créditos adicionais'.



CLAUDIOMIRO OLIVEIRA HOLANDA
 Prefeito



MAIS CONTÁBIL - SOLUÇÕES EFICIENTES E I
 (Assessoria Contábil)



LUCIANA VIEIRA CARDOSO
 Sec. de Planej. Adm. e Finanças



NATANIEL PAULA DA SILVA
 SECRETÁRIO DE CONTROLE E LOGÍSTICA

5º bimestre de 2018 (Setembro a Outubro)

RREO - Anexo 2 (LRF, Art.52, inciso II, alínea 'c')

R\$ 1,00

FUNÇÃO / SUBFUNÇÃO	DOTAÇÃO		DOTAÇÃO ATUALIZADA		DESPESAS EMPENHADAS		DESPESAS LIQUIDADAS		SALDO	INSCRITAS EM RESTOS A PAGAR	
	INICIAL	ADICIONAL	INICIAL	ADICIONAL	NO BIMESTRE	ATE O BIMESTRE (b)	NO BIMESTRE	ATE O BIMESTRE (d)			
	(a)	(b)	(c)	(d)	(e)	(f)	(g)	(h)	(i)	(j)	
DESPESAS (EXCETO INTRA-ORÇAMENTARIAS) (I)	44.558.285,00	44.558.285,00	1.811.346,72	41.334.810,71	100,00	3.223.474,29	7.259.096,33	34.909.827,15	100,00	9.648.457,85	6.424.983,56
LEGISLATIVA	1.680.000,00	1.680.000,00	0,00	0,00	0,00	1.680.000,00	0,00	0,00	0,00	1.680.000,00	0,00
Ação Legislativa	1.680.000,00	1.680.000,00	0,00	0,00	0,00	1.680.000,00	0,00	0,00	0,00	1.680.000,00	0,00
ESSENCIAL À JUSTIÇA	90.000,00	25.000,00	0,00	0,00	0,00	25.000,00	0,00	0,00	0,00	25.000,00	0,00
Defesa da Ordem Jurídica	90.000,00	25.000,00	0,00	0,00	0,00	25.000,00	0,00	0,00	0,00	25.000,00	0,00
ADMINISTRAÇÃO	4.355.330,00	4.806.815,00	216.051,10	4.722.233,15	11,42	84.581,85	660.475,16	3.889.502,20	11,14	917.312,80	832.730,95
Administração Geral	4.355.330,00	4.806.815,00	216.051,10	4.722.233,15	11,42	84.581,85	660.475,16	3.889.502,20	11,14	917.312,80	832.730,95
DEFESA NACIONAL	145.000,00	82.000,00	0,00	80.000,00	0,19	2.000,00	19.766,50	72.984,00	0,21	9.016,00	7.016,00
Demais Subfunções	145.000,00	82.000,00	0,00	80.000,00	0,19	2.000,00	19.766,50	72.984,00	0,21	9.016,00	7.016,00
SEGURANÇA PÚBLICA	435.000,00	418.500,00	30.715,28	367.544,76	0,89	50.955,24	80.287,90	330.872,70	0,95	87.627,30	36.672,06
Defesa Civil	435.000,00	418.500,00	30.715,28	367.544,76	0,89	50.955,24	80.287,90	330.872,70	0,95	87.627,30	36.672,06
ASSISTÊNCIA SOCIAL	2.020.000,00	2.187.515,00	279.429,21	2.086.776,60	5,05	100.738,40	480.691,18	1.682.467,71	4,82	505.047,29	404.308,89
Assistência à Criança e ao Adolescente	376.000,00	69.500,00	0,00	58.000,00	0,14	11.500,00	9.858,00	49.608,00	0,14	19.892,00	8.392,00
Assistência Comunitária	558.000,00	959.099,00	259.570,61	902.236,87	2,18	56.862,13	265.922,23	688.268,60	1,97	270.830,40	213.968,27
Administração Geral	1.031.000,00	1.128.916,00	15.933,80	1.110.778,13	2,69	18.137,87	200.986,15	928.829,51	2,66	200.086,49	181.948,62
Demais Subfunções	55.000,00	30.000,00	3.924,80	15.761,60	0,04	14.238,40	3.924,80	15.761,60	0,05	14.238,40	0,00
SAÚDE	11.468.135,00	11.079.154,10	1.195.478,08	10.960.824,50	26,52	118.329,60	1.836.015,53	9.049.177,49	25,92	2.029.976,61	1.911.647,01
Atenção Básica	3.850.000,00	3.742.938,19	481.861,17	3.681.797,63	8,91	61.140,56	637.736,10	3.064.775,59	8,78	678.162,60	617.022,04
Assistência Hospitalar e Ambulatorial	4.394.135,00	4.364.345,00	300.464,92	4.334.946,53	10,49	29.398,47	759.160,73	3.599.911,34	10,31	764.433,66	735.035,19
Administração Geral	3.202.000,00	2.965.870,91	413.151,99	2.944.080,34	7,12	21.790,57	439.118,70	2.384.490,56	6,83	581.380,35	559.589,78
Demais Subfunções	22.000,00	6.000,00	0,00	0,00	0,00	6.000,00	0,00	0,00	0,00	6.000,00	0,00
EDUCAÇÃO	17.900.610,00	16.222.591,32	725.346,56	15.745.957,44	38,09	476.633,88	2.955.411,59	13.980.741,36	40,05	2.241.849,96	1.765.216,08
Ensino Fundamental	13.338.025,00	12.746.815,00	522.089,54	12.503.353,58	30,25	243.461,42	2.328.217,14	11.208.159,74	32,11	1.538.655,26	1.295.193,84
Ensino Superior	20.000,00	141.500,00	0,00	133.500,00	0,32	8.000,00	24.600,00	108.300,00	0,31	33.200,00	25.200,00
Educação Infantil	2.257.160,00	1.546.251,32	-83.518,32	1.370.236,98	3,31	176.014,34	206.574,63	1.254.779,06	3,59	291.472,26	115.457,92
Administração Geral	1.540.425,00	1.375.525,00	168.880,73	1.345.455,19	3,26	30.069,81	247.978,44	1.034.847,17	2,96	340.677,83	310.608,02
Demais Subfunções	745.000,00	412.500,00	117.894,61	393.411,69	0,95	19.088,31	148.041,38	374.655,39	1,07	37.844,61	18.756,30
CULTURA	1.278.000,00	1.072.314,60	195.610,10	979.596,79	2,37	92.717,81	243.889,14	939.367,85	2,69	132.946,75	40.228,94

5º bimestre de 2018 (Setembro a Outubro)

RREO - Anexo 2 (LRF, Art. 52, inciso II, alínea 'c')

R\$ 1,00

FUNÇÃO / SUBFUNÇÃO	DOTAÇÃO		DOTAÇÃO ATUALIZADA		DESPESAS EMPENHADAS		DESPESAS LIQUIDADAS		SALDO	INSCRITAS EM RESTOS A PAGAR NÃO PROCESSADOS
	INICIAL	ADICIONAL	INICIAL	ADICIONAL	NO BIMESTRE	ATÉ O BIMESTRE	NO BIMESTRE	ATÉ O BIMESTRE		
	(a)	(b)	(c)	(d)	(e)	(f)	(g)	(h)	(i)	(j)
Patrimônio Histórico, Artí	28.000,00		28.000,00		0,00	3.901,50	3.901,50	3.901,50	24.098,50	0,00
Difusão Cultural	1.250.000,00		1.044.314,60		195.610,10	975.695,29	239.987,64	935.466,35	108.848,25	40.228,94
URBANISMO	1.956.000,00		4.886.500,98		-673.891,76	4.719.893,42	853.024,57	3.508.809,32	1.377.691,66	1.211.084,10
Infra-Estrutura Urbana	742.000,00		3.361.500,98		-673.891,76	3.204.205,77	581.217,05	2.299.507,59	1.061.993,39	904.698,18
Demais Subfunções	1.214.000,00		1.525.000,00		0,00	1.515.687,65	271.807,52	1.209.301,73	315.698,27	306.385,92
SANEAMENTO	615.000,00		110.000,00		0,00	0,00	0,00	0,00	110.000,00	0,00
Saneamento Básico Urbano	495.000,00		75.000,00		0,00	0,00	0,00	0,00	75.000,00	0,00
Demais Subfunções	120.000,00		35.000,00		0,00	0,00	0,00	0,00	35.000,00	0,00
GESTÃO AMBIENTAL	85.000,00		244.000,00		-60.390,00	211.111,25	19.496,25	196.606,25	47.393,75	14.505,00
Preservação e Conservação	20.000,00		219.000,00		-60.390,00	211.111,25	19.496,25	196.606,25	22.393,75	14.505,00
Demais Subfunções	65.000,00		25.000,00		0,00	0,00	0,00	0,00	25.000,00	0,00
CIÊNCIA E TECNOLOGIA	118.000,00		135.000,00		0,00	112.080,00	16.107,90	78.807,90	56.192,10	33.272,10
Demais Subfunções	118.000,00		135.000,00		0,00	112.080,00	16.107,90	78.807,90	56.192,10	33.272,10
AGRICULTURA	45.000,00		139.500,00		2.000,00	108.461,13	1.573,00	106.944,13	32.555,87	1.517,00
Extensão Rural	17.000,00		17.000,00		0,00	0,00	0,00	0,00	17.000,00	0,00
Promoção da Produção Agrop	28.000,00		122.500,00		2.000,00	108.461,13	1.573,00	106.944,13	15.555,87	1.517,00
COMÉRCIO E SERVIÇOS	28.000,00		8.000,00		0,00	0,00	0,00	0,00	8.000,00	0,00
Turismo	28.000,00		8.000,00		0,00	0,00	0,00	0,00	8.000,00	0,00
ENERGIA	510.000,00		689.000,00		-49.001,85	655.245,77	54.913,28	587.754,39	101.245,61	67.491,38
Energia Elétrica	510.000,00		689.000,00		-49.001,85	655.245,77	54.913,28	587.754,39	101.245,61	67.491,38
DESPORTO E LAZER	337.000,00		175.100,00		0,00	125.085,90	4.273,17	125.085,90	50.014,10	0,00
Desporto Comunitário	337.000,00		175.100,00		0,00	125.085,90	4.273,17	125.085,90	50.014,10	0,00
ENCARGOS ESPECIAIS	1.251.000,00		472.000,00		-50.000,00	460.000,00	33.171,16	360.705,95	111.294,05	99.294,05
Refinanciamento da Dívida I	901.000,00		471.000,00		-50.000,00	460.000,00	33.171,16	360.705,95	110.294,05	99.294,05
Serviço da Dívida Interna	350.000,00		1.000,00		0,00	0,00	0,00	0,00	1.000,00	0,00
RESERVA DE CONTINGÊNCIA	241.210,00		125.294,00		0,00	0,00	0,00	0,00	125.294,00	0,00
DESPESAS (INTRA-ORÇAMENTÁRIAS) (II)	0,00		0,00		0,00	0,00	0,00	0,00	0,00	0,00
TOTAL (III) = (I + II)	44.558.285,00		44.558.285,00		1.811.346,72	41.334.810,71	7.259.096,33	34.909.827,15	9.648.457,85	6.424.983,56

RELATÓRIO RESUMIDO DA EXECUÇÃO ORÇAMENTÁRIA
 DEMONSTRATIVO DA EXECUÇÃO DAS DESPESAS POR FUNÇÃO/SUBFUNÇÃO
 ORÇAMENTO FISCAL E DA SEGURIDADE SOCIAL
 5º bimestre de 2018 (Setembro a outubro)

RREO - Anexo 2 (LRF, Art. 52, inciso II, alínea 'c')

R\$ 1,00

FUNÇÃO / SUBFUNÇÃO	DOTAÇÃO		DESPESAS EMPENHADAS		DESPESAS LIQUIDADAS		SALDO		INSCRITAS EM	
	INICIAL	ATUALIZADA	NO BIMESTRE	ATE O BIMESTRE (b)	NO BIMESTRE	ATE O BIMESTRE (d)	NO BIMESTRE	ATE O BIMESTRE (e)	RESTOS A PAGAR	NÃO PROCESSADOS
	(a)	(a)	(b)	(b)	(c)	(c)	(d)	(d)	(e)	(f)
			%	(b/total)	(c)	(c)	%	(d/total)	(e) = (a-d)	

FONTE: SISTEMA: Aspec Informática - UNIDADE RESPONSÁVEL: Prefeitura Municipal de Croatá - DATA DA EMISSÃO: 26/11/2018 - HORA DA EMISSÃO: 16:02:15


RREO - Anexo 2 (LRF, Art. 52, inciso II, alínea 'c')


R\$ 1,00

FUNÇÃO / SUBFUNÇÃO - INTRA	DOTAÇÃO INICIAL	DOTAÇÃO ATUALIZADA	DESPESAS EMPENHADAS		DESPESAS LIQUIDADAS		SALDO	INSCRITAS EM RESTOS A PAGAR NÃO PROCESSADOS
			NO BIMESTRE	BIMESTRE (b)	ATE 0 (b/total)	% (d/total)		
(a)							(e) = (a-d)	(f)
DESPESAS (INTRA-ORÇAMENTARIAS) (II)	0,00	0,00	0,00	0,00	0,00	0,00	0,00	0,00

CLAUDIOMIRO OLIVEIRA HOLANDA	MAIS CONTÁBIL - SOLUÇÕES EFICIENTES EI
Prefeito	Assessoria Contábil

FONTE: SISTEMA: Aspec Informática - UNIDADE RESPONSÁVEL: Prefeitura Municipal de Croatá - DATA DA EMISSÃO: 26/11/2018 - HORA DA EMISSÃO: 16:02:15


 CLAUDIOMIRO OLIVEIRA HOLANDA
 Prefeito


 MAIS CONTÁBIL - SOLUÇÕES EFICIENTES EI
 Assessoria Contábil


 LUCIANA VIEIRA CARDOSO
 Sec. de Planej. Adm. e Finanças


 MATANAEL PAULA DA SILVA
 SECRETÁRIO DE CONTROLE E LOGÍSTICA

RREO - ANEXO 3 (LRF, Art. 53, inciso I)

R\$ 1,00

ESPECIFICAÇÃO	EVOLUÇÃO DA RECEITA REALIZADA NOS ÚLTIMOS 12 MESES											
	Nov/2017	Dez/2017	Jan/2018	Fev/2018	Mar/2018	Abr/2018	Mai/2018					
RECEITAS CORRENTES (I)	3.362.504,03	6.439.399,92	3.336.990,62	4.590.313,88	3.130.959,64	3.388.881,15	4.470.618,07					
Impostos, Taxas e contribuições de Melho	339.473,63	174.422,55	72.406,44	43.374,69	61.790,88	64.555,88	48.478,33					
IPTU	368,26	46.045,94	19.526,64	2.543,21	904,81	1.601,06	848,80					
ISS	16.298,22	20.212,49	15.814,15	9.219,22	9.857,90	24.613,63	10.676,74					
ITBI	1.655,68	0,00	5.087,50	0,00	770,00	0,00	685,00					
IRRF	318.094,03	105.294,81	27.459,11	25.666,86	39.722,13	30.642,74	31.097,31					
Outros Impostos, Taxas e Contribuições	3.057,44	2.869,31	4.519,04	5.945,40	10.536,04	7.698,45	5.170,48					
Contribuições	27.889,10	32.993,29	32.037,17	35.271,76	25.338,95	28.613,14	26.414,62					
Receita Patrimonial	7.338,16	18.567,41	6.390,80	5.995,11	8.545,93	5.141,69	6.844,95					
Rendimentos de Aplicação Financeira	0,00	0,00	6.390,80	5.995,11	8.545,93	5.141,69	6.844,95					
Outras Receitas Patrimoniais	7.338,16	18.567,41	0,00	0,00	0,00	0,00	0,00					
Receita agropecuária	0,00	0,00	0,00	0,00	0,00	0,00	0,00					
Receita industrial	0,00	0,00	0,00	0,00	0,00	0,00	0,00					
Receita de serviços	0,00	0,00	0,00	0,00	0,00	0,00	0,00					
Transferências correntes	2.705.509,77	6.134.187,48	3.189.423,80	4.481.833,31	3.010.443,94	3.261.004,46	4.332.427,18					
Cota-parte do FPM	1.048.443,75	2.411.283,81	1.445.408,81	1.889.601,36	1.272.440,45	1.334.112,35	1.637.279,98					
Cota-parte do ICMS	396.887,17	435.268,24	445.553,66	382.892,85	332.250,73	357.107,48	385.129,68					
Cota-parte do IPVA	139.546,64	-127.505,09	72.507,52	95.046,08	41.169,55	33.005,86	33.579,12					
Cota-parte do ITR	273,26	12,22	0,00	0,00	0,00	10,00	0,00					
Transferências da LC 87/96	1.132,28	1.132,28	1.067,38	1.067,38	1.067,38	1.067,38	1.067,38					
Transferências da LC 61/89	1.201,10	1.657,19	1.951,64	1.924,30	1.604,97	1.713,50	1.746,35					
Transferências do Fundeb	698.536,36	1.062.437,38	928.970,77	1.677.786,54	966.014,96	799.295,04	1.575.913,19					
Outras transferências correntes	419.489,21	2.349.901,45	293.964,02	433.514,80	395.895,90	734.692,85	697.711,48					
Outras receitas correntes	282.293,37	79.229,19	36.732,41	23.839,01	24.839,94	29.565,98	56.452,99					
DEDUÇÕES (II)	317.496,80	405.564,45	393.297,74	474.106,35	329.706,56	345.403,28	411.760,71					
Contrib. do servidor para o plano de pr	0,00	0,00	0,00	0,00	0,00	0,00	0,00					
Comp. financ. entre regimes de previdên	0,00	0,00	0,00	0,00	0,00	0,00	0,00					
Ded. de receita para formação do Fundeb	317.496,80	405.564,45	393.297,74	474.106,35	329.706,56	345.403,28	411.760,71					
RECEITA CORRENTE LÍQUIDA (III)=(I-II)	3.045.007,23	6.033.835,47	2.943.692,88	4.116.207,53	2.801.253,08	3.043.477,87	4.058.857,36					

ESPECIFICAÇÃO	EVOLUÇÃO DA RECEITA REALIZADA NOS ÚLTIMOS 12 MESES						TOTAL (ÚLTIMOS 12 MESES)	PREVISÃO ATUALIZADA EXERCÍCIO
	Jun/2018	Jul/2018	Ago/2018	Set/2018	Out/2018			
RECEITAS CORRENTES (I)	3.928.238,17	4.377.920,14	4.358.608,16	3.435.097,29	3.748.125,96	48.567.657,03	48.577.685,00	
Impostos, Taxas e Contribuições de Melho	41.505,51	65.163,40	139.633,25	65.547,94	108.844,31	1.225.196,81	1.061.900,00	
IPTU	208,57	1.117,28	3.016,15	433,07	836,17	77.449,96	57.000,00	
ISS	13.748,15	17.807,60	42.559,70	23.021,74	12.538,73	216.368,27	264.900,00	
ITBI	0,00	2.400,00	920,00	0,00	3.308,00	14.826,18	10.000,00	
IRRF	19.682,21	37.432,08	87.613,52	37.072,46	87.697,39	847.474,65	640.000,00	
Outros Impostos, Taxas e Contribuições	7.866,58	6.406,44	5.523,88	5.020,67	4.464,02	69.077,75	90.000,00	
Contribuições	29.226,88	27.917,82	33.943,89	33.710,94	33.484,35	366.841,91	290.000,00	
Receita Patrimonial	5.958,52	6.076,17	6.138,93	4.903,79	5.360,36	87.261,82	169.000,00	
Rendimentos de Aplicação Financeira	5.958,52	6.076,17	6.138,93	4.903,79	5.360,36	61.356,25	169.000,00	
Outras Receitas Patrimoniais	0,00	0,00	0,00	0,00	0,00	25.905,57	0,00	
Receita agropecuária	0,00	0,00	0,00	0,00	0,00	0,00	0,00	
Receita industrial	0,00	0,00	0,00	0,00	0,00	0,00	0,00	
Receita de serviços	0,00	0,00	0,00	0,00	0,00	0,00	1.000,00	
Transferências correntes	3.838.162,90	4.267.485,03	4.134.240,55	3.229.465,54	3.557.838,19	46.142.022,15	46.685.785,00	
Cota-parte do FPM	1.533.234,84	1.766.220,68	1.313.704,28	990.796,76	1.125.538,71	17.768.065,78	19.200.000,00	
Cota-parte do ICMS	306.634,19	405.484,40	378.072,56	399.492,39	435.096,68	4.659.870,03	3.750.000,00	
Cota-parte do IPVA	27.159,29	10.510,35	6.346,21	5.072,14	3.734,45	340.172,12	370.000,00	
Cota-parte do ITR	0,00	0,00	0,00	3.532,35	2.307,97	6.135,80	5.000,00	
Transferências da LC 87/96	1.067,38	1.067,38	1.067,38	1.067,38	1.067,38	12.938,36	10.000,00	
Transferências da LC 61/89	1.917,71	1.613,83	1.745,38	1.424,56	1.771,30	20.271,83	14.000,00	
Transferências do Fundeb	998.143,62	947.621,79	984.163,84	913.777,46	988.616,25	12.541.277,20	14.533.734,00	
Outras transferências correntes	970.005,87	1.134.966,60	1.449.140,90	914.302,50	999.705,45	10.793.291,03	8.803.051,00	
Outras receitas correntes	13.384,36	11.277,72	44.651,54	101.469,08	42.598,75	746.334,34	370.000,00	
DEDUÇÕES (II)	374.002,91	285.751,38	340.187,11	280.277,04	313.903,24	4.271.457,57	4.429.400,00	
Contrib. do servidor para o plano de pr	0,00	0,00	0,00	0,00	0,00	0,00	0,00	
Comp. financ. entre regimes de previdên	0,00	0,00	0,00	0,00	0,00	0,00	0,00	
Ded. de receita para formação do Fundeb	374.002,91	285.751,38	340.187,11	280.277,04	313.903,24	4.271.457,57	4.429.400,00	
RECEITA CORRENTE LÍQUIDA (III)=(I-II)	3.554.235,26	4.092.168,76	4.018.421,05	3.154.820,25	3.434.222,72	44.296.199,46	44.148.285,00	

FONTE: SISTEMA: Aspec Informática - UNIDADE RESPONSÁVEL: Prefeitura Municipal de Croatá - DATA DA EMISSÃO: 26/11/2018 - HORA DA EMISSÃO: 16:03:22



CLAUDIOMIRO OLIVEIRA HOLANDA
Prefeito



MAIS CONTÁBIL - SOLUÇÕES EFICIENTES E I
Assessoria Contábil



LUCIANA VIEIRA CARDOSO
Sec. de Planej. Adm. e Finanças



NATANAEL PAULA DA SILVA
SECRETÁRIO DE CONTROLE E LOGÍSTICA

RREO - ANEXO 7 (LRF, Art. 53, inciso V)

R\$ 1,00

PODER / ÓRGÃO	RESTOS A PAGAR PROCESSADOS E NÃO PROCESSADOS LIQUIDADOS EM EXERCÍCIOS ANTERIORES					SALDO
	EM EXERCÍCIOS ANTERIORES (a)	EM EXERCÍCIOS ANTERIORES (b)	PAGOS (c)	CANCELADOS (d)	(e) = (a+b)-(c+d)	
RESTOS A PAGAR (EXCETO INTRA-ORÇAMENTÁRIO (I))	1.302.195,48	2.279.611,50	2.264.230,30	0,00	1.317.576,68	
Executivo	1.302.159,48	2.279.611,50	2.264.230,30	0,00	1.317.540,68	
2011-SECRETARIA DE SAUDE	14.980,00	0,00	0,00	0,00	14.980,00	
2012-GABINETE DO PREFEITO	1.157,00	0,00	0,00	0,00	1.157,00	
2012-SEC.DE PLANEJ.ADM.E FINANÇAS	16.457,87	0,00	0,00	0,00	16.457,87	
2012-SECRETARIA DE EDUCACAO	32.899,72	0,00	0,00	0,00	32.899,72	
2012-SECRETARIA DE SAUDE	4.082,30	0,00	0,00	0,00	4.082,30	
2012-SEC.DE DESENV.ECON.SUST.E ASSIST.SO	5.357,80	0,00	0,00	0,00	5.357,80	
2012-SEC.DE INFRAESTRUTURA, REC.HID.SERVS	1.776,00	0,00	0,00	0,00	1.776,00	
2013-Gabinete do Prefeito	75,48	0,00	0,00	0,00	75,48	
2013-Sec.de Planej.Adm.e Finanças	1.301,56	0,00	0,00	0,00	1.301,56	
2013-Secretaria de Educacao	9.398,38	0,00	0,00	0,00	9.398,38	
2013-Secretaria de Saude	4.030,33	0,00	0,00	0,00	4.030,33	
2013-Sec.de Desenv.Econ.Sust.e Assist.So	11.333,17	0,00	0,00	0,00	11.333,17	
2013-Sec.de Infraestrutura, Rec.Hid.Servs	11.132,46	0,00	0,00	0,00	11.132,46	
2013-Secretaria de Cultura	1.661,53	0,00	0,00	0,00	1.661,53	
2014-Gabinete do Prefeito	6.502,00	0,00	0,00	0,00	6.502,00	
2014-Sec. de Planejamento, Administração	16.969,63	0,00	0,00	0,00	16.969,63	
2014-Secretaria de Educação/FUNDEB	9.137,76	0,00	0,00	0,00	9.137,76	
2014-Secretaria de Saúde	23.656,24	0,00	0,00	0,00	23.656,24	
2014-Sec. de Desenv. Econ. Sustentável e	905,20	0,00	0,00	0,00	905,20	
2014-Sec.de Infraestrutura, Rec.Hid.Servs	10.370,84	0,00	0,00	0,00	10.370,84	
2014-Secretaria de Cultura	384,00	0,00	0,00	0,00	384,00	
2015-Secretaria de Educação/FUNDEB	148.891,52	0,00	0,00	0,00	148.891,52	
2015-Secretaria de Saúde	25.979,09	0,00	0,00	0,00	25.979,09	
2015-Sec. de Desenv. Econ. Sustentável e	5.194,53	0,00	0,00	0,00	5.194,53	
2015-Sec.de Infraestrutura, Rec.Hid.Servs	31.792,51	0,00	0,00	0,00	31.792,51	

RELATÓRIO RESUMIDO DA EXECUÇÃO ORÇAMENTÁRIA
 DEMONSTRATIVO DOS RESTOS A PAGAR
 POR PODER E ÓRGÃO
 ORÇAMENTOS FISCAL E DA SEGURIDADE SOCIAL
 5º bimestre de 2018 (Setembro a outubro)

RREO - ANEXO 7 (LRF, ART 53, inciso V)

R\$ 1,00

PODER / ÓRGÃO	RESTOS A PAGAR PROCESSADOS E NÃO PROCESSADOS LIQUIDADOS EM EXERCÍCIOS ANTERIORES					SALDO
	INSCRITOS		PAGOS	CANCELADOS	(e) = (a+b)-(c+d)	
	EM EXERCÍCIOS ANTERIORES (a)	EM 31 DE DEZ. EXERC. ANTERIOR (b)				
2015-Secretaria de Cultura	3.470,20	0,00	0,00	0,00	0,00	3.470,20
2016-Gabinete do Prefeito	10.589,47	0,00	0,00	0,00	0,00	10.589,47
2016-Sec. de Planejamento, Administração	42,28	0,00	0,00	0,00	0,00	42,28
2016-Secretaria de Educação/FUNDEB	553.750,36	0,00	0,00	0,00	0,00	553.750,36
2016-Fundo Municipal de Saúde	138.316,49	0,00	0,00	0,00	0,00	138.316,49
2016-Sec. de desenv. Econ. Sustentável e	49.652,13	0,00	0,00	0,00	0,00	49.652,13
2016-Sec.de Infraestrutura,Rec.Hid.Servs	105.054,43	0,00	2.716,00	0,00	0,00	102.338,43
2016-Secretaria de Cultura	3.124,80	0,00	0,00	0,00	0,00	3.124,80
2016-Sec.de Agric.Pecuária e Meio Ambien	42.432,40	0,00	4.503,00	0,00	0,00	37.929,40
2016-Secretaria de Turismo	300,00	0,00	0,00	0,00	0,00	300,00
2017-Gabinete do Prefeito	0,00	2.737,42	2.737,42	0,00	0,00	0,00
2017-Sec. de Planejamento, Administração	0,00	56.641,14	50.741,14	0,00	0,00	5.900,00
2017-Fundo Municipal de Saúde	0,00	650.849,12	645.749,12	0,00	0,00	5.100,00
2017-Sec. de desenv. Econômico e Social	0,00	69.585,04	66.385,04	0,00	0,00	3.200,00
2017-Sec. de Educação, Cultura e Esporte	0,00	1.026.890,14	1.021.390,14	0,00	0,00	5.500,00
2017-Sec. da Infraestrutura e do Desen.	0,00	472.908,64	470.008,44	0,00	0,00	2.900,20
Legislativo	36,00	0,00	0,00	0,00	0,00	36,00
2014-Câmara Municipal de Croatá	36,00	0,00	0,00	0,00	0,00	36,00
Judiciário	0,00	0,00	0,00	0,00	0,00	0,00
Ministério Público	0,00	0,00	0,00	0,00	0,00	0,00
RESTOS A PAGAR (INTRA-ORÇAMENTÁRIO (II))	0,00	0,00	0,00	0,00	0,00	0,00
TOTAL (III)=(I)+(II)	1.302.195,48	2.279.611,50	2.264.230,30	0,00	0,00	1.317.576,68

RELATÓRIO RESUMIDO DA EXECUÇÃO ORÇAMENTÁRIA
 DEMONSTRATIVO DOS RESTOS A PAGAR
 POR PODER E ÓRGÃO
 ORÇAMENTOS FISCAL E DA SEGURIDADE SOCIAL
 5º bimestre de 2018 (Setembro a Outubro)

RREO - ANEXO 7 (LRF, Art. 53, inciso V)

R\$ 1,00

PODER / ÓRGÃO	RESTOS A PAGAR NÃO PROCESSADOS											
	INSCRITOS											
EM EXERCÍCIOS ANTERIORES (F)	EM 31 DE DEZ. EXERC. ANTERIOR (g)	LIQUIDADOS (h)	PAGOS (i)	CANCELADOS (j)	SALDO (k) = (f+g)-(i+j)	TOTAL (l) = (e)+(k)						
RESTOS A PAGAR (EXCETO INTRA-ORÇAMENTÁRIO (I))	0,20	1.125.079,10	631.685,46	586.255,27	284.332,11	254.491,92	1.572.068,60					
Executivo	0,20	1.125.079,10	631.685,46	586.255,27	284.332,11	254.491,92	1.572.032,60					
2011-SECRETARIA DE SAUDE	0,00	0,00	0,00	0,00	0,00	0,00	14.980,00					
2012-GABINETE DO PREFEITO	0,00	0,00	0,00	0,00	0,00	0,00	1.157,00					
2012-SEC.DE PLANEJ.ADM.E FINANÇAS	0,00	0,00	0,00	0,00	0,00	0,00	16.457,87					
2012-SECRETARIA DE EDUCACAO	0,00	0,00	0,00	0,00	0,00	0,00	32.899,72					
2012-SECRETARIA DE SAUDE	0,00	0,00	0,00	0,00	0,00	0,00	4.082,30					
2012-SEC.DE DESENV.ECON.SUST.E ASSIST.SO	0,00	0,00	0,00	0,00	0,00	0,00	5.357,80					
2012-SEC.DE INFRAESTRUTURA,REC.HID.SERVS	0,00	0,00	0,00	0,00	0,00	0,00	1.776,00					
2013-Gabinete do Prefeito	0,00	0,00	0,00	0,00	0,00	0,00	75,48					
2013-Sec.de Planej.Adm.e Financas	0,00	0,00	0,00	0,00	0,00	0,00	1.301,56					
2013-Secretaria de Educacao	0,00	0,00	0,00	0,00	0,00	0,00	9.398,38					
2013-Secretaria de Saude	0,00	0,00	0,00	0,00	0,00	0,00	4.030,33					
2013-Sec.de Desenv.Econ.Sust.e Assist.SO	0,00	0,00	0,00	0,00	0,00	0,00	11.333,17					
2013-Sec.de Infraestrutura,Rec.Hid.SerVs	0,00	0,00	0,00	0,00	0,00	0,00	11.132,46					
2013-Secretaria de Cultura	0,00	0,00	0,00	0,00	0,00	0,00	1.661,53					
2014-Gabinete do Prefeito	0,00	0,00	0,00	0,00	0,00	0,00	6.502,00					
2014-Sec. de Planejamento, Administração	0,00	0,00	0,00	0,00	0,00	0,00	16.969,63					
2014-Secretaria de Educação/FUNDEB	0,00	0,00	0,00	0,00	0,00	0,00	9.137,76					
2014-Secretaria de Saúde	0,00	0,00	0,00	0,00	0,00	0,00	23.656,24					
2014-Sec. de Desenv. Econ. Sustentável e	0,00	0,00	0,00	0,00	0,00	0,00	905,20					
2014-Sec.de Infraestrutura,Rec.Hid.SerVs	0,00	0,00	0,00	0,00	0,00	0,00	10.370,84					
2014-Secretaria de Cultura	0,00	0,00	0,00	0,00	0,00	0,00	384,00					
2015-Secretaria de Educação/FUNDEB	0,00	0,00	0,00	0,00	0,00	0,00	148.891,52					
2015-Secretaria de Saúde	0,20	0,00	0,00	0,00	0,00	0,20	25.979,29					
2015-Sec. de Desenv. Econ. Sustentável e	0,00	0,00	0,00	0,00	0,00	0,00	5.194,53					
2015-Sec.de Infraestrutura,Rec.Hid.SerVs	0,00	0,00	0,00	0,00	0,00	0,00	31.792,51					
2015-Secretaria de Cultura	0,00	0,00	0,00	0,00	0,00	0,00	3.470,20					

RELATÓRIO RESUMIDO DA EXECUÇÃO ORÇAMENTÁRIA
 DEMONSTRATIVO DOS RESTOS A PAGAR
 POR PODER E ÓRGÃO
 ORÇAMENTOS FISCAL E DA SEGURIDADE SOCIAL
 5º bimestre de 2018 (Setembro a outubro)

RREO - ANEXO 7 (LRF, Art. 53, inciso V)

R\$ 1,00

PODER / ÓRGÃO	RESTOS A PAGAR NÃO PROCESSADOS												
	INSCRITOS		EM EXERCÍCIOS		EXERC. ANTERIOR		LIQUIDADOS		PAGOS		CANCELADOS		SALDO TOTAL (I) = (e)+(k)
	(f)	(g)	(h)	(i)	(j)	(k)	(l)	(m)	(n)	(o)			
2016-Gabinete do Prefeito	0,00	0,00	0,00	0,00	0,00	0,00	0,00	0,00	0,00	0,00	0,00	0,00	10.589,47
2016-Sec. de Planejamento, Administração	0,00	0,00	0,00	0,00	0,00	0,00	0,00	0,00	0,00	0,00	0,00	0,00	42,28
2016-Secretaria de Educação/FUNDEB	0,00	0,00	0,00	0,00	0,00	0,00	0,00	0,00	0,00	0,00	0,00	0,00	553.750,36
2016-Fundo Municipal de Saúde	0,00	0,00	0,00	0,00	0,00	0,00	0,00	0,00	0,00	0,00	0,00	0,00	138.316,49
2016-Sec. de Desenv. Econ. Sustentável e	0,00	0,00	0,00	0,00	0,00	0,00	0,00	0,00	0,00	0,00	0,00	0,00	49.652,13
2016-Sec.de Infraestrutura,Rec.Hid.Servs	0,00	0,00	0,00	0,00	0,00	0,00	0,00	0,00	0,00	0,00	0,00	0,00	102.338,43
2016-Secretaria de Cultura	0,00	0,00	0,00	0,00	0,00	0,00	0,00	0,00	0,00	0,00	0,00	0,00	3.124,80
2016-Sec.de Agríc.Pecuária e Meio Ambien	0,00	0,00	0,00	0,00	0,00	0,00	0,00	0,00	0,00	0,00	0,00	0,00	37.929,40
2016-Secretaria de Turismo	0,00	0,00	0,00	0,00	0,00	0,00	0,00	0,00	0,00	0,00	0,00	0,00	300,00
2017-Gabinete do Prefeito	0,00	3.200,00	0,00	0,00	0,00	0,00	0,00	0,00	0,00	0,00	0,00	0,00	3.200,00
2017-Sec. de Planejamento, Administração	0,00	10.770,08	3.700,00	3.700,00	3.700,00	0,00	0,00	0,00	0,00	0,00	0,00	0,00	12.970,08
2017-Fundo Municipal de Saúde	0,00	14.848,64	5.895,00	5.895,00	5.895,00	0,00	0,00	0,00	0,00	0,00	0,00	0,00	14.053,64
2017-Sec. de Desenv. Econômico e Social	0,00	53.183,70	49.201,55	49.201,55	49.201,55	3.492,15	0,00	0,00	0,00	0,00	0,00	0,00	3.690,00
2017-Sec. de Educação, Cultura e Esporte	0,00	13.610,00	13.610,00	13.610,00	13.610,00	0,00	0,00	0,00	0,00	0,00	0,00	0,00	5.500,00
2017-Sec. da Infraestrutura e do Desen.	0,00	1.029.466,68	559.278,91	513.848,72	513.848,72	280.839,96	0,00	0,00	0,00	0,00	0,00	0,00	237.678,20
Legislativo	0,00	0,00	0,00	0,00	0,00	0,00	0,00	0,00	0,00	0,00	0,00	0,00	36,00
2014-Câmara Municipal de Croatá	0,00	0,00	0,00	0,00	0,00	0,00	0,00	0,00	0,00	0,00	0,00	0,00	36,00
Judiciário	0,00	0,00	0,00	0,00	0,00	0,00	0,00	0,00	0,00	0,00	0,00	0,00	0,00
Munistério Público	0,00	0,00	0,00	0,00	0,00	0,00	0,00	0,00	0,00	0,00	0,00	0,00	0,00
RESTOS A PAGAR (INTRA-ORÇAMENTÁRIO (II))	0,00	0,00	0,00	0,00	0,00	0,00	0,00	0,00	0,00	0,00	0,00	0,00	0,00
TOTAL (III)=(I)+(II)	0,20	1.125.079,10	631.685,46	586.255,27	586.255,27	284.332,11	0,00	0,00	0,00	0,00	0,00	0,00	1.572.068,60

RELATÓRIO RESUMIDO DA EXECUÇÃO ORÇAMENTÁRIA
 DEMONSTRATIVO DOS RESTOS A PAGAR
 POR PODER E ÓRGÃO
 ORÇAMENTOS FISCAL E DA SEGURIDADE SOCIAL
 5º bimestre de 2018 (Setembro a Outubro)

RREO - ANEXO 7 (LRF, Art 53, inciso V)

R\$ 1,00

PODER / ÓRGÃO	RESTOS A PAGAR PROCESSADOS E NÃO PROCESSADOS LIQUIDADOS EM EXERCÍCIOS ANTERIORES				SALDO
	INSCRITOS	PAGOS	CANCELADOS	(e) = (a+b)-(c+d)	
	EM EXERCÍCIOS ANTERIORES (a)	EM 31 DE DEZ. EXERC. ANTERIOR (b)	(c)	(d)	
RESTOS A PAGAR (INTRA-ORÇAMENTÁRIO (II))	0,00	0,00	0,00	0,00	0,00

RREO - ANEXO 7 (LRF, ART 53, inciso V)


R\$ 1,00

PODER / ÓRGÃO	RESTOS A PAGAR NÃO PROCESSADOS											
	INSCRITOS	(f)	(g)	(h)	(i)	(j)	(k)	(l)	(m)	(n)	(o)	
EM EXERCÍCIOS EM 31 DE DEZ.												
ANTERIORES												
TOTAL												
RESTOS A PAGAR (INTRA-ORÇAMENTÁRIO (II))	0,00	0,00	0,00	0,00	0,00	0,00	0,00	0,00	0,00	0,00	0,00	0,00

FONTE: SISTEMA: Aspec Informática - UNIDADE RESPONSÁVEL: Prefeitura Municipal de Croatá - DATA DA EMISSÃO: 26/11/2018 - HORA DA EMISSÃO: 16:07:11

NOTAS: - Os movimentos de 'liquidação de restos a pagar', 'anulação de liquidação de restos a pagar', 'anulação de pagamento' e 'reinscrição' não possuem colunas específicas neste modelo do STN, tendo sido alocados na coluna mais semelhante.

- Mesmo que o balanço de 2018 esteja encerrado, neste relatório não constam os restos a pagar inscritos em 2018


 CLAUDIMIRO OLIVEIRA HOLANDA
 Prefeito


 MAIS CONTÁBIL - SOLUÇÕES EFICIENTES EI
 Assessoria Contábil


 LUCIANA VIEIRA CARDOSO
 Sec. de Planej. Adm. e Finanças


 NATANAEL PAULA DA SILVA
 SECRETÁRIO DE CONTROLE E LOGÍSTICA

RREO - ANEXO 12 (LC 141/2012, art.35)

R\$ 1,00

	RECEITAS PARA APURAÇÃO EM AÇÕES E SERVIÇOS PÚBLICOS DE SAÚDE		RECEITAS REALIZADAS	
	PREVISÃO INICIAL	PREVISÃO ATUALIZADA	ATÉ O BIMESTRE	%
	(a)	(b)	(b)	(b/a)*100
RECEITAS DE IMPOSTOS LÍQUIDA (I)	971.900,00	971.900,00	648.149,63	66,69
Imposto Predial e Territorial Urbano - IPTU	30.000,00	30.000,00	26.900,27	89,67
Imposto Sobre Transmissão de Bens Intervivos - ITBI	10.000,00	10.000,00	13.170,50	131,71
Imposto Sobre Serviços de Qualquer Natureza - ISS	258.400,00	258.400,00	178.443,97	69,06
Imposto de Renda Retido na Fonte - IRRF	640.000,00	640.000,00	424.085,81	66,26
Imposto Territorial Rural - ITR	0,00	0,00	0,00	0,00
Multas, Juros de Mora e Outros Encargos de Impostos	2.000,00	2.000,00	3.671,64	183,58
Dívida Ativa de Impostos	30.000,00	30.000,00	1.019,61	3,40
Multas, Juros de Mora e Outros Encargos da Dívida Ativa	1.500,00	1.500,00	857,83	57,19
RECEITAS DE TRANSFERÊNCIAS CONSTITUCIONAIS E LEGAIS (II)	23.349.000,00	23.349.000,00	18.498.121,07	79,22
Cota Parte FPM	19.200.000,00	19.200.000,00	14.308.338,22	74,52
Cota Parte ITR	5.000,00	5.000,00	5.850,32	117,01
Cota Parte IPVA	370.000,00	370.000,00	328.130,57	88,68
Cota Parte ICMS	3.750.000,00	3.750.000,00	3.827.714,62	102,07
Cota Parte IPI - Exportação	14.000,00	14.000,00	17.413,54	124,38
Compensações Financeiras Provenientes de Impostos e Transferências Constitucionais	10.000,00	10.000,00	10.673,80	106,74
Desoneração ICMs LC 87/97	10.000,00	10.000,00	10.673,80	106,74
Outras	0,00	0,00	0,00	0,00
TOTAL DE RECEITAS PARA APURAÇÃO EM AÇÕES E SERVIÇOS PÚBLICOS DE SAÚDE(III) = I+II	24.320.900,00	24.320.900,00	19.146.270,70	78,72

	RECEITAS ADICIONAIS PARA FINANCIAMENTO DA SAÚDE		RECEITAS REALIZADAS	
	PREVISÃO INICIAL	PREVISÃO ATUALIZADA	ATÉ O BIMESTRE	%
	(c)	(c)	(d)	(d/c)*100
TRANSFERÊNCIAS DE RECURSOS DO SISTEMA ÚNICO DE SAÚDE - SUS	3.354.000,00	3.354.000,00	3.532.104,71	105,31
Provenientes da União	3.349.000,00	3.349.000,00	3.494.533,22	104,35
Provenientes do Estado	0,00	0,00	37.556,30	0,00
Provenientes de Outros Municípios	0,00	0,00	0,00	0,00
Outras Receitas do SUS	5.000,00	5.000,00	15,19	0,30
TRANSFERÊNCIAS VOLUNTÁRIAS	50.000,00	50.000,00	130.000,00	260,00

RECEITAS DE OPERAÇÕES DE CRÉDITO VINCULADAS À SAÚDE		0,00	0,00	0,00	0,00
OUTRAS RECEITAS PARA FINANCIAMENTO DA SAÚDE		2.500,00	2.500,00	6.599,80	263,99
TOTAL DE RECEITAS ADICIONAIS PARA FINANCIAMENTO DA SAÚDE		3.404.000,00	3.404.000,00	3.662.104,71	107,58

DESPESAS COM SAÚDE (por grupo de natureza de despesa)	DOTAÇÃO		DESPESAS EMPENHADAS		DESPESAS LIQUIDADAS	
	INICIAL	ATUALIZADA (e)	ATÉ O BIMESTRE (f)	% (f/e) x 100	ATÉ O BIMESTRE (g)	% (g/e) x 100
DESPESAS CORRENTES						
Pessoal e Encargos Sociais	10.189.135,00	10.849.830,10	10.746.386,54	99,05	8.873.618,00	81,79
Juros e Encargos da Dívida	7.028.135,00	7.252.208,19	7.232.919,05	99,73	6.113.305,34	84,30
Outras Despesas Correntes	3.161.000,00	3.597.621,91	3.513.467,49	97,66	2.760.312,66	76,73
DESPESAS DE CAPITAL						
Investimentos	1.279.000,00	229.324,00	214.437,96	93,51	175.559,49	76,56
Inversões Financeiras	1.279.000,00	229.324,00	214.437,96	93,51	175.559,49	76,56
Amortização de Dívidas	0,00	0,00	0,00	0,00	0,00	0,00
	0,00	0,00	0,00	0,00	0,00	0,00
TOTAL DAS DESPESAS COM SAÚDE (IV)	11.468.135,00	11.079.154,10	10.960.824,50	98,93	9.049.177,49	81,68

DESPESAS COM SAÚDE NÃO COMPUTADAS PARA FINS DE APURAÇÃO DO PERCENTUAL MÍNIMO	DOTAÇÃO		DESPESAS EMPENHADAS		DESPESAS LIQUIDADAS	
	INICIAL	ATUALIZADA	ATÉ O BIMESTRE (h)	% (h/IVF) x 100	ATÉ O BIMESTRE (i)	% (i/IVg) x 100
DESPESAS COM INATIVOS E PENSIONISTAS						
DESPESAS COM ASSISTÊNCIA À SAÚDE QUE NÃO ATENDE AO PRINCÍPIO DE ACESSO UNIVERSAL	0,00	0,00	0,00	0,00	0,00	0,00
DESPESAS CUSTEADAS COM OUTROS RECURSOS						
Recursos de Transferências do Sistema Único de Saúde - SUS	3.359.000,00	3.354.015,19	3.532.119,90	32,22	3.532.119,90	39,03
Recursos de Operações de Crédito	3.354.000,00	3.354.000,00	3.532.104,71	32,22	3.532.104,71	39,03
OUTROS Recursos	0,00	0,00	0,00	0,00	0,00	0,00
OUTRAS AÇÕES E SERVIÇOS NÃO COMPUTADOS	5.000,00	15,19	15,19	0,00	15,19	0,00
RESTOS A PAGAR NÃO PROCESSADOS INSCRITOS INDEVIDAMENTE NO EXERCÍCIO SEM DISPONIBILIDADE FINANCEIRA	2.500,00	6.599,80	6.599,80	0,00	6.599,80	0,00
DESPESAS CUSTEADAS COM DISPONIBILIDADE DE CAIXA VINCULADA AOS RESTOS A PAGAR CANCELADOS	—	—	0,00	0,00	0,00	—
	0,00	0,00	0,00	0,00	0,00	0,00

DESPESAS CUSTEADAS COM RECURSOS VINCULADOS A PARCELA DO PERCENTUAL MÍNIMO QUE NÃO FOI APLICADA EM AÇÕES E SERVIÇOS DE EM EXERCÍCIOS ANTERIORES	0,00	0,00	0,00	0,00	0,00	0,00	0,00	0,00	0,00
TOTAL DAS DESPESAS COM NÃO COMPUTADAS (V)	3.361.500,00	3.360.614,99	3.538.719,70	105,30	3.538.719,70	105,30	3.538.719,70	105,30	71,39
TOTAL DAS DESPESAS COM AÇÕES E SERVIÇOS PÚBLICOS DE SAÚDE (VI)=(IV-V)	8.106.635,00	7.718.539,12	7.422.104,81	96,16	5.510.457,79	71,39			

PERCENTUAL DE APLICAÇÃO EM AÇÕES E SERVIÇOS PÚBLICOS DE SAÚDE SOBRE A RECEITAS DE IMPOSTOS LÍQ.E TRANSF.CONSTITUC.E LEGAIS - (VII%)-(VI(h ou i)/IIIB)*100 - LIMITE CONSTITUCIONAL 15%
 VALOR REFERENTE A DIFERENÇA ENTRE O VALOR EXECUTADO E O LIMITE MÍNIMO CONSTITUCIONAL (VI(h ou i) -(15xIIIB)/100)

EXECUÇÃO DE RESTOS A PAGAR NÃO PROCESSADOS COM DISPONIBILIDADE DE CAIXA	INSCRITOS	CANCELADOS/ PRESCRITOS	PAGOS	A PAGAR	PARCELA CONSIDERADA NO LIMITE
Inscritos em 2017	0,00	0,00	0,00	0,00	0,00
Inscritos em 2016	0,00	0,00	0,00	0,00	0,00
Inscritos em 2015	0,00	0,00	0,00	0,00	0,00
Inscritos em 2014	0,00	0,00	0,00	0,00	0,00
Inscritos em exercícios anteriores a 2014	0,00	0,00	0,00	0,00	0,00
TOTAL (VIII)	0,00	0,00	0,00	0,00	0,00

CONTROLE DE RESTOS A PAGAR CANCELADOS OU PRESCRITOS PARA FINS DE APLICAÇÃO DA DISPONIBILIDADE DE CAIXA CONFORME ART 24, PAR 1º, 2º	RESTOS A PAGAR CANCELADOS OU PRESCRITOS		
	SALDO INICIAL	DESPESAS CUSTEADAS NO EXERC-DE REFERENCIA	SALDO FINAL (NÃO APLICADO)
Restos a pagar cancelados ou prescritos em 2018	0,00	0,00	0,00
Restos a pagar cancelados ou prescritos em 2017	0,00	0,00	0,00
Restos a pagar cancelados ou prescritos em 2016	0,00	0,00	0,00
Restos a pagar cancelados ou prescritos em 2015	0,00	0,00	0,00
Restos a pagar cancelados ou prescritos em exercícios anteriores a 2014	0,00	0,00	0,00
Total	0,00	0,00	0,00


CONTROLE DO VALOR REFERENTE AO PERCENTUAL MÍNIMO NÃO CUMPRIDO EM EXERCÍCIOS ANTERIORES PARA FINS DE APLICAÇÃO DOS RECURSOS VINCULADOS CONFORME ARTS 25 E 26	LIMITE NÃO CUMPRIDO		SALDO INICIAL	DESPESAS CUSTEADAS NO EXERC. DE REFERENCIA	SALDO FINAL (NÃO APLICADO)	DESPESAS EMPEÑHADAS	DESPESAS LIQUIDADAS
	ATÉ O BIMESTRE (1)x100	ATÉ O BIMESTRE (%)					
Restos a pagar cancelados ou prescritos em 2018	0,00	0,00	0,00	0,00	0,00		
Restos a pagar cancelados ou prescritos em 2017	0,00	0,00	0,00	0,00	0,00		
Restos a pagar cancelados ou prescritos em 2016	0,00	0,00	0,00	0,00	0,00		
Restos a pagar cancelados ou prescritos em 2015	0,00	0,00	0,00	0,00	0,00		
Restos a pagar cancelados ou prescritos em exercícios anteriores a 2014	0,00	0,00	0,00	0,00	0,00		
Total	0,00	0,00	0,00	0,00	0,00		
DESPESAS COM SAÚDE (por subfunção)	DOTAÇÃO INICIAL	DOTAÇÃO ATUALIZADA	DESPESAS EMPEÑHADAS	DESPESAS LIQUIDADAS	ATÉ O BIMESTRE (%)	ATÉ O BIMESTRE (m)	% (m/total m)x100
Atenção básica	3.850.000,00	3.742.938,19	3.681.797,63	33,59	3.064.775,59	33,87	
Assistência hospitalar e ambulatorial	4.394.135,00	4.364.345,00	4.334.946,53	39,55	3.599.911,34	39,78	
Suporte profilático e terapêutico	0,00	0,00	0,00	0,00	0,00	0,00	
Vigilância sanitária	0,00	0,00	0,00	0,00	0,00	0,00	
Vigilância epidemiológica	0,00	0,00	0,00	0,00	0,00	0,00	
Alimentação e nutrição	0,00	0,00	0,00	0,00	0,00	0,00	
Outras subfunções	3.224.000,00	2.971.870,91	2.944.080,34	26,86	2.384.490,56	26,35	
TOTAL DE DESPESAS	11.468.135,00	11.079.154,10	10.960.824,50	100,00	9.049.177,49	100,00	

FONTE: SISTEMA: Aspec Informática - UNIDADE RESPONSÁVEL: Prefeitura Municipal de Croatá - DATA DA EMISSÃO: 26/11/2018 - HORA DA EMISSÃO: 16:09:22

RELATÓRIO RESUMIDO DA EXECUÇÃO ORÇAMENTÁRIA
DEMONSTRATIVO DAS RECEITAS DE IMPOSTOS E
DAS DESPESAS PRÓPRIAS COM SAÚDE
ORÇAMENTOS FISCAL E DA SEGURIDADE SOCIAL
5º bimestre de 2018 (Setembro a Outubro)



CLAUDIOMIRO OLIVEIRA HOLANDA
Prefeito



MAIS CONTÁBIL - SOLUÇÕES EFICIENTES E I
Assessoria Contábil



LUCIANA VIEIRA CARDOSO
Sec. de Planej. Adm. e Finanças



NATANIEL PAULA DA SILVA
SECRETÁRIO DE CONTROLE E LOGÍSTICA

5º bimestre de 2018 (Setembro a Outubro)

REDO - Anexo 13 (Lei no. 11.079 de 30.12.2004, arts 22,25 e 28)

R\$ 1,00

IMPACTOS DAS CONTRATAÇÕES DE PPP	SALDO TOTAL EM		REGISTROS EFETUADOS EM 2018											
	EXERCÍCIO ANTERIOR	31 DE DEZEMBRO DO	No bimestre	Até o bimestre	<2018>	<2019>	<2020>	<2021>	<2022>	<2023>	<2024>	<2025>	<2026>	<2027>
TOTAL DE ATIVOS														
Ativos constituídos pela SPE														
TOTAL DE PASSIVOS														
Obrigações decorrentes de ativos constituídos pela SPE														
Provisões de PPP														
Outros passivos														
ATOS POTENCIAIS PASSIVOS														
Obrigações contratuais														
Riscos não Provisionados														
Garantias concedidas														
Outros Passivos Contingentes														
DESPESAS DE PPP	EXERCÍCIO ANTERIOR	EXERCÍCIO CORRENTE (2018)	<2019>	<2020>	<2021>	<2022>	<2023>	<2024>	<2025>	<2026>	<2027>			
Do ente Federado, exceto (A) - (I)														
Das estatais não-dependentes (A)														
TOTAL DAS DESPESAS														
PPP A CONTRATAR (II)														
RECEITA CORRENTE LÍQUIDA(RCL) (III)	39.801.166,13	44.296.199,46												
TOTAL DAS DESPESAS CONSIDERADAS PARA O LIMITE (IV=I+II)														
TOTAL DAS DESPESAS/RCL(%) (V=IV/III)	0,00	0,00												

Nota:

FONTE: SISTEMA: Aspec Informática - UNIDADE RESPONSÁVEL: Prefeitura Municipal de Croatá - DATA DA EMISSÃO: 26/11/2018 - HORA DA EMISSÃO: 16:10:44



CLAUDIOMIRO OLIVEIRA HOLANDA
Prefeito



MAIS CONTÁBIL (SOLUÇÕES EFICIENTES E I
Assessoria Contábil)



LUCIANA VIEIRA CARDOSO
Sec. de Planej. Adm. e Finanças



NATANAEL PAULA DA SILVA
SECRETÁRIO DE CONTROLE E LOGÍSTICA

LRF, Art 48, Anexo XIV

R\$ 1,00

BALANÇO ORÇAMENTÁRIO		Até o Bimestre
RECEITAS		
Previsão Inicial da Receita		44.558.285,00
Previsão Atualizada da Receita		44.558.285,00
Receitas Realizadas		35.347.356,76
Deficit Orçamentário		0,00
Saldos de Exercícios Anteriores (Utilizados para créditos Adicionais)		0,00
DESPESAS		
Dotação inicial		44.558.285,00
Créditos Adicionais		0,00
Dotação Atualizada		44.558.285,00
Despesas Empenhadas		41.334.810,71
Despesas Líquidas		34.909.827,15
Despesas Pagas		32.184.186,45
Superavit Orçamentário		437.529,61
DESPESAS POR FUNÇÃO/SUBFUNÇÃO		
		Até o Bimestre
Despesas Empenhadas		41.334.810,71
Despesas Líquidas		34.909.827,15
RECEITA CORRENTE LÍQUIDA - RCL		
		Até o Bimestre
Receita Corrente Líquida		44.296.199,46
RECEITAS E DESPESAS DOS REGIMES DE PREVIDÊNCIA		
		Até o Bimestre
Regime Geral de Previdência Social		
Receitas Previdenciárias Realizadas (I)		
Despesas Previdenciárias Líquidas (II)		
Resultado Previdenciárias (III) = (I - II)		
Regime Próprio de Previdência dos Servidores		
Receitas Previdenciárias Realizadas (IV)		0,00
Despesas Previdenciárias Líquidas (V)		0,00
Resultado Previdenciário (VI) = (IV - V)		0,00

RESULTADOS NOMINAL E PRIMÁRIO			
	Meta fixada no AMF da LDO (a)	Resultado apurado até o bimestre (b)	% em relação à meta (b/a)
Resultado Nominal	0,00	673.390,69	0,00 %
Resultado Primário	0,00	612.034,44	0,00 %

	Inscrição	Cancelamento Até o Bimestre	Pagamento Até o Bimestre	Saldo a Pagar
RESTOS A PAGAR PROCESSADOS	3.581.806,98	0,00	2.264.230,30	1.317.576,68
Poder Executivo	3.581.770,98	0,00	2.264.230,30	1.317.540,68
Poder Legislativo	36,00	0,00	0,00	36,00
Poder Judiciário	0,00	0,00	0,00	0,00
Ministério Público	0,00	0,00	0,00	0,00
RESTOS A PAGAR NÃO PROCESSADOS	1.125.079,30	284.332,11	586.255,27	538.824,03
Poder Executivo	1.125.079,30	284.332,11	586.255,27	538.824,03
Poder Legislativo	0,00	0,00	0,00	0,00
Poder Judiciário	0,00	0,00	0,00	0,00
Ministério Público	0,00	0,00	0,00	0,00
TOTAL	4.706.886,28	284.332,11	2.850.485,57	1.572.068,60

	Valor Apurado Até o Bimestre	Limites Constitucionais Anuais	
		% Mínimo a Aplicar no Exercício	% Aplicado Até o Bimestre
DESPESAS COM AÇÕES TÍPICAS DE MANUTENÇÃO E DESENVOLVIMENTO DO ENSINO			
Mínimo Anual de <18%/25%> das receitas de impostos na manutenção e Desenvolvimento do Ensino	5.231.031,66	25%	27,32
Mínimo Anual de 60% do FUNDEB na Remuneração do Magistério com Ensino Fundamental e Médio	7.975.701,86	60%	73,93
Mínimo Anual de 60% do FUNDEB na Remuneração do Magistério com Educ. Infantil e Ensino Fundamental	1.019.268,22	60%	9,45
Complementação da União ao FUNDEB	1.661.085,01	R\$4.500.000,00	36,91

PROJEÇÃO ATUARIAL DOS REGIMES DE PREVIDÊNCIA	10o. EXERCÍCIO			20o. EXERCÍCIO			35o. EXERCÍCIO		
	EXERCÍCIO	EXERCÍCIO	EXERCÍCIO	EXERCÍCIO	EXERCÍCIO	EXERCÍCIO	EXERCÍCIO	EXERCÍCIO	EXERCÍCIO
Regime Geral de Previdência Social									
Receitas Previdenciárias (I)									
Despesas Previdenciárias (II)									
Resultado Previdenciário (I - II)									
Regime Próprio de Previdência Social dos Servidores Públicos									
Receitas Previdenciárias (IV)	0,00	0,00	0,00	0,00	0,00	0,00	0,00	0,00	0,00
Despesas Previdenciárias (V)	0,00	0,00	0,00	0,00	0,00	0,00	0,00	0,00	0,00
Resultado Previdenciário (IV - V)	0,00	0,00	0,00	0,00	0,00	0,00	0,00	0,00	0,00

DESPESAS COM AÇÕES E SERVIÇOS PÚBLICOS DE SAÚDE	Valor Apurado Até o Bimestre	Limites Constitucionais Anuais	
		% Mínimo a Aplicar no Exercício	% Aplicado Até o Bimestre
Despesas com Ações e Serviço Público de Saúde executadas com recursos de impostos	5.510.457,79	15,00 %	28,78 %


DESPESAS DE CARÁTER CONTINUADO DERIVADAS DE PPP	Valor Apurado no Exercício Corrente
Despesas de Caráter Continuoado Derivadas de PPP	
Total das Despesas / RCL (%)	%



CLAUDIOMIRO OLIVEIRA HOLANDA
Prefeito



MAIS CONTÁBIL - SOLUÇÕES EFICIENTES EI
Assessoria Contábil



LUCIANA VIEIRA CARDOSO
Sec. de Planej. Adm. e Finanças



NATANAEL PAULA DA SILVA
SECRETÁRIO DE CONTROLE E LOGÍSTICA