

Ofício nº /2019

Croata-CE., 26 de Agosto de 2019.

ASSUNTO: R.R.E.O.

Senhor Presidente,

Em tempo hábil e destinadas a exame por este Tribunal de Contas e em consonância à Instrução Normativa do T.C.M., estamos encaminhando o "**Relatório Resumido da Execução Orçamentária**", referente ao **4º (QUARTO) Bimestre "JULHO/AGOSTO DE 2019"**, que se faz acompanhar de:

RREO

- Balanço Orçamentário – Receitas;
- Balanço Orçamentário – Despesa;
- Despesas por Função e subfunção;
- Demonstrativo da Receita Corrente Líquida;
- Resultado Nominal;
- Resultado Primário;
- Demonstrativo dos Restos a Pagar;
- Demonstrativo das Receitas e Despesas com a Manutenção e Desenvolvimento do Ensino - MDE;
- Demonstrativo das Receitas, Impostos e Despesa Próprias da Saúde;
- Demonstrativo de Parcerias Público/Privada;
- Demonstrativo Simplificado do RREO;

Ressaltamos e o referido relatório encontra-se publicado no site: www.croata.ce.gov.br. Certo do pronto atendimento, apresento a V.Exa., meus protestos de elevada estima e distinta consideração.

Respeitosamente,


Antônio Ribeiro de Sousa
Prefeito Municipal


Ao Exmo. Sr.
Edilberto Carlos Pontes Lima
Presidente do Tribunal de Contas do Estado do Ceará
Fortaleza – CE.

EDITAL DE PUBLICAÇÃO

RELATÓRIO RESUMIDO DA EXECUÇÃO ORÇAMENTÁRIA 4º (QUARTO) BIMESTRE DE 2019

O Sr. Prefeito do Municipal de Croatá-CE, no uso de suas atribuições legais que lhe são conferidas pela Lei Orgânica Municipal, **AUTORIZA** a publicação mediante afixação na sede da Prefeitura Municipal, na Câmara Municipal e em demais locais de amplo acesso ao público, para divulgação do **Relatório Resumido da Execução Orçamentária, referente ao 4º (QUARTO) Bimestre de 2019.**

Croata-CE., 26 de Agosto de 2019.


Antônio Ribeiro de Sousa
Prefeito Municipal

DECLARAÇÃO DE PUBLICAÇÃO

RELATÓRIO RESUMIDO DA EXECUÇÃO ORÇAMENTÁRIA 4º (QUARTO) BIMESTRE DE 2019

Declaro para os devidos fins e efeitos legais que, em cumprimento ao Art. 48 da Lei Complementar Nº. 101, de 04 de Maio de 2000 (Lei de Responsabilidade Fiscal) e fundamentado no Art. 101 da Lei Orgânica do Município de Croatá-CE, foi publicado por afixação na Sede da Prefeitura Municipal de Croatá-CE, o **Relatório Resumido da Execução Orçamentária, referente ao 4º (QUARTO) Bimestre de 2019**, para conhecimento do público em geral.

Croata-CE., 26 de Agosto de 2019.


Antônio Ribeiro de Sousa
Prefeito Municipal

RECEITAS ORÇAMENTÁRIAS	PREVISÃO INICIAL		PREVISÃO ATUALIZADA (a)		NO BIMESTRE (b)		% ATÉ O BIMESTRE (c)		SALDO A REALIZAR (a-c)
	R\$		R\$		R\$		%		
RECEITAS (exceto intra-orçamentárias) (I)	46.110.600,00	46.110.600,00	46.110.600,00	8.345.155,35	18,10	31.687.480,42	68,72	14.423.119,58	
RECEITAS CORRENTES	45.560.600,00	45.560.600,00	45.560.600,00	8.345.155,35	18,32	31.687.480,42	69,55	13.873.119,58	
IMPOSTOS, TAXAS E CONTRIBUIÇÕES DE MELHORIA	923.000,00	923.000,00	923.000,00	273.482,55	29,63	861.950,28	93,39	61.049,72	
Impostos	923.000,00	923.000,00	923.000,00	256.084,70	27,74	805.883,70	87,31	117.116,30	
Taxas	0,00	0,00	0,00	17.397,85	0,00	56.066,58	0,00	-56.066,58	
Contribuição de melhoria	0,00	0,00	0,00	0,00	0,00	0,00	0,00	0,00	
CONTRIBUIÇÕES	360.000,00	360.000,00	360.000,00	26.595,27	7,39	214.200,55	59,50	145.799,45	
Contribuições sociais	0,00	0,00	0,00	0,00	0,00	0,00	0,00	0,00	
Contribuições econômicas	0,00	0,00	0,00	0,00	0,00	0,00	0,00	0,00	
Contribuição para entidades privadas de serviços social e de formação profissional.	0,00	0,00	0,00	0,00	0,00	0,00	0,00	0,00	
Contribuição para o custeio do serviço de iluminação pública	360.000,00	360.000,00	360.000,00	26.595,27	7,39	214.200,55	59,50	145.799,45	
RECEITA PATRIMONIAL	80.000,00	80.000,00	80.000,00	18.189,26	22,74	67.864,28	84,83	12.135,72	
Exploração do Patrimônio Imobiliário do Estado	0,00	0,00	0,00	0,00	0,00	0,00	0,00	0,00	
Valores mobiliários	80.000,00	80.000,00	80.000,00	18.189,26	22,74	67.864,28	84,83	12.135,72	
Delegação de Serviços Públicos mediante Concessão, Permissão, Autorização ou Licença.	0,00	0,00	0,00	0,00	0,00	0,00	0,00	0,00	
Exploração de Recursos Naturais.	0,00	0,00	0,00	0,00	0,00	0,00	0,00	0,00	
Exploração do Patrimônio Intangível.	0,00	0,00	0,00	0,00	0,00	0,00	0,00	0,00	
Cessão de Direitos.	0,00	0,00	0,00	0,00	0,00	0,00	0,00	0,00	
Demais Receitas Patrimoniais.	0,00	0,00	0,00	0,00	0,00	0,00	0,00	0,00	
RECEITA AGROPECUÁRIA	0,00	0,00	0,00	0,00	0,00	0,00	0,00	0,00	
RECEITA INDUSTRIAL	0,00	0,00	0,00	0,00	0,00	0,00	0,00	0,00	
RECEITA DE SERVIÇOS	1.000,00	1.000,00	1.000,00	0,00	0,00	0,00	0,00	1.000,00	
Serviços Administrativos e Comerciais Gerais	1.000,00	1.000,00	1.000,00	0,00	0,00	0,00	0,00	1.000,00	
Serviços e Atividades Referentes à Navegação e ao Transporte	0,00	0,00	0,00	0,00	0,00	0,00	0,00	0,00	
Serviços e Atividades Referentes à Saúde	0,00	0,00	0,00	0,00	0,00	0,00	0,00	0,00	
Serviços e Atividades Financeiras	0,00	0,00	0,00	0,00	0,00	0,00	0,00	0,00	
Outros Serviços	0,00	0,00	0,00	0,00	0,00	0,00	0,00	0,00	
TRANSFERÊNCIAS CORRENTES	43.830.600,00	43.830.600,00	43.830.600,00	7.911.190,93	18,05	30.034.820,75	68,52	13.795.779,25	

RELATÓRIO RESUMIDO DA EXECUÇÃO ORÇAMENTÁRIA
 BALANÇO ORÇAMENTÁRIO
 ORÇAMENTOS FISCAL E DA SEGURIDADE SOCIAL
 4º bimestre de 2019 (Julho a Agosto)

Transferências da União e de suas Entidades	24.167.600,00	24.167.600,00	5.676.300,18	23,49	19.945.822,07	82,53	4.221.777,93
Transferências dos Estados e do Distrito Federal e de suas Entidades	4.663.000,00	4.663.000,00	480.808,59	10,31	2.306.051,86	49,45	2.356.948,14
Transferências dos Municípios e de suas Entidades	0,00	0,00	0,00	0,00	0,00	0,00	0,00
Transferências de Instituições Privadas	0,00	0,00	0,00	0,00	0,00	0,00	0,00
Transferências de Outras Instituições Públicas	15.000.000,00	15.000.000,00	1.754.082,16	11,69	7.782.946,82	51,89	7.217.053,18
Transferências do Exterior	0,00	0,00	0,00	0,00	0,00	0,00	0,00
Transferências de Pessoas Físicas	0,00	0,00	0,00	0,00	0,00	0,00	0,00
Transferências Provenientes de Depósitos Não Identificados	0,00	0,00	0,00	0,00	0,00	0,00	0,00
OUTRAS RECEITAS CORRENTES	366.000,00	366.000,00	115.697,34	31,61	508.644,56	138,97	-142.644,56
Multas Administrativas, Contratuais e Judiciais	1.000,00	1.000,00	3.035,89	303,59	9.744,94	974,49	-8.744,94
Indenizações, Restituições e Ressarcimentos	260.000,00	260.000,00	92.721,83	35,66	410.560,24	157,91	-150.560,24
Bens, Direitos e Valores Incorporados ao Patrimônio Público	0,00	0,00	0,00	0,00	0,00	0,00	0,00
Demais Receitas Correntes	105.000,00	105.000,00	19.939,62	18,99	88.339,38	84,13	16.660,62
RECEITAS DE CAPITAL	550.000,00	550.000,00	0,00	0,00	0,00	0,00	550.000,00
OPERAÇÕES DE CRÉDITO	0,00	0,00	0,00	0,00	0,00	0,00	0,00
Operações de crédito - Mercado Interno	0,00	0,00	0,00	0,00	0,00	0,00	0,00
Operações de crédito - Mercado Externo	0,00	0,00	0,00	0,00	0,00	0,00	0,00
ALIENAÇÃO DE BENS	0,00	0,00	0,00	0,00	0,00	0,00	0,00
Alienação de Bens Móveis	0,00	0,00	0,00	0,00	0,00	0,00	0,00
Alienação de Bens Imóveis	0,00	0,00	0,00	0,00	0,00	0,00	0,00
Alienação de Bens Intangíveis	0,00	0,00	0,00	0,00	0,00	0,00	0,00
AMORTIZAÇÕES DE EMPRÉSTIMOS	0,00	0,00	0,00	0,00	0,00	0,00	0,00
TRANSFERÊNCIAS DE CAPITAL	550.000,00	550.000,00	0,00	0,00	0,00	0,00	550.000,00
Transferências da União e de suas Entidades	450.000,00	450.000,00	0,00	0,00	0,00	0,00	450.000,00
Transferências dos Estados e do Distrito Federal e de suas Entidades	100.000,00	100.000,00	0,00	0,00	0,00	0,00	100.000,00
Transferências dos Municípios e de suas Entidades	0,00	0,00	0,00	0,00	0,00	0,00	0,00
Transferências de Instituições Privadas	0,00	0,00	0,00	0,00	0,00	0,00	0,00
Transferências de Outras Instituições Públicas	0,00	0,00	0,00	0,00	0,00	0,00	0,00
Transferências do Exterior	0,00	0,00	0,00	0,00	0,00	0,00	0,00
Transferências de Pessoas Físicas	0,00	0,00	0,00	0,00	0,00	0,00	0,00
Transferências Provenientes de Depósitos Não Identificados	0,00	0,00	0,00	0,00	0,00	0,00	0,00
OUTRAS RECEITAS DE CAPITAL	0,00	0,00	0,00	0,00	0,00	0,00	0,00
Integralização do Capital Social	0,00	0,00	0,00	0,00	0,00	0,00	0,00
Remuneração das Disponibilidades do Tesouro	0,00	0,00	0,00	0,00	0,00	0,00	0,00

Resgate de Títulos do Tesouro	0,00	0,00	0,00	0,00	0,00	0,00	0,00	0,00	0,00	0,00	0,00	0,00	0,00
Demais Receitas de Capital	0,00	0,00	0,00	0,00	0,00	0,00	0,00	0,00	0,00	0,00	0,00	0,00	0,00
RECEITAS (intra-orçamentárias) (II)	0,00	0,00	0,00	0,00	0,00	0,00	0,00	0,00	0,00	0,00	68,72	0,00	0,00
SUBTOTAL DAS RECEITAS (III) = (I + II)	46.110.600,00	46.110.600,00	8.345.155,35	18,10	31.687.480,42	68,72	14.423.119,58						
OPERAÇÕES DE CRÉDITO / REFINANCIAMENTO (IV)													
OPERAÇÕES DE CRÉDITO - MERCADO INTERNO													
Mobiliária													
Contratual													
OPERAÇÕES DE CRÉDITO - MERCADO EXTERNO													
Mobiliária													
Contratual													
SUBTOTAL COM REFINANCIAMENTO (V) = (III + IV)	46.110.600,00	46.110.600,00	8.345.155,35	18,10	31.687.480,42	68,72	14.423.119,58						
DÉFICIT (VI)	-	-	-	-	0,00	-	-						
TOTAL (VII) = (V+VI)	46.110.600,00	46.110.600,00	8.345.155,35	18,10	31.687.480,42	68,72	14.423.119,58						
SALDOS DE EXERCÍCIOS ANTERIORES (utilizados para créditos adição)													
Recursos arrecadados em exercícios anteriores - RPPS	0,00	0,00	-	-	0,00	-	-						
Superávit financeiro	-	-	-	-	0,00	-	-						
DESPESAS ORÇAMENTÁRIAS													
DOTAÇÃO INICIAL (d)	46.110.600,00	46.110.600,00	8.345.155,35	18,10	31.687.480,42	68,72	14.423.119,58						
DOTAÇÃO ATUALIZADA (e)	40.413.100,00	42.633.183,15	7.391.449,17	35.154.169,63	7.479.013,52	7.553.863,54	27.999.135,74	14.634.047,41	26.017.933,10	7.155.033,89			
DESPESAS EMPENHADAS	NO BIMESTRE	ATÉ O BIMESTRE	NO BIMESTRE	ATÉ O BIMESTRE	SALDO	DESPESAS LIQUIDADAS	NO BIMESTRE	ATÉ O BIMESTRE	SALDO	DESPESAS	INSCRITAS EM		
	(f)	(g)=(e-f)	(h)	(i)=(e-h)	(j)	(k)	(l)	(m)	(n)	(o)	(p)	(q)	(r)
Pessoal e encargos so	25.733.000,00	25.822.328,50	3.881.000,00	20.985.653,11	4.836.675,39	4.655.495,97	17.478.734,78	8.343.593,72	16.651.311,59	3.506.918,33			
Outras despesas corre	14.680.100,00	16.810.854,65	3.510.449,17	14.168.516,52	2.642.338,13	2.898.367,57	10.520.400,96	6.290.453,69	9.366.621,51	3.648.115,56			
DESPESAS DE CAPITAL	5.447.500,00	3.227.416,85	735.645,66	1.783.986,39	1.443.430,46	450.016,92	1.340.281,08	1.887.135,77	1.241.137,98	443.705,31			
Investimentos	4.946.500,00	2.556.416,85	505.645,66	1.123.986,39	1.432.430,46	287.676,30	811.714,46	1.744.702,39	712.571,36	312.271,93			
DESPESAS (exceto intr	46.110.600,00	46.110.600,00	8.127.094,83	36.938.156,02	9.172.443,98	8.003.880,46	29.339.416,82	16.771.183,18	27.259.071,08	7.598.739,20			
orçamentárias)(VIII)	40.413.100,00	42.633.183,15	7.391.449,17	35.154.169,63	7.479.013,52	7.553.863,54	27.999.135,74	14.634.047,41	26.017.933,10	7.155.033,89			
DESPESAS CORRENTES	25.733.000,00	25.822.328,50	3.881.000,00	20.985.653,11	4.836.675,39	4.655.495,97	17.478.734,78	8.343.593,72	16.651.311,59	3.506.918,33			
DESPESAS DE CAPITAL	5.447.500,00	3.227.416,85	735.645,66	1.783.986,39	1.443.430,46	450.016,92	1.340.281,08	1.887.135,77	1.241.137,98	443.705,31			
Investimentos	4.946.500,00	2.556.416,85	505.645,66	1.123.986,39	1.432.430,46	287.676,30	811.714,46	1.744.702,39	712.571,36	312.271,93			

RELATÓRIO RESUMIDO DA EXECUÇÃO ORÇAMENTÁRIA
 BALANÇO ORÇAMENTÁRIO
 ORÇAMENTOS FISCAL E DA SEGURIDADE SOCIAL
 4º bimestre de 2019 (Julho a Agosto)

Amortização de dívida	501.000,00	671.000,00	230.000,00	660.000,00	11.000,00	162.340,62	528.566,62	142.433,38	528.566,62	131.433,38
Reserva de contingênci	250.000,00	250.000,00	0,00	0,00	250.000,00	0,00	0,00	250.000,00	0,00	0,00
DESPESAS (intra-orçamentárias)(IX)	0,00	0,00	0,00	0,00	0,00	0,00	0,00	0,00	0,00	0,00
SUBTOTAL DAS DESPESAS(X)=(VIII+IX)	46.110.600,00	46.110.600,00	8.127.094,83	36.938.156,02	9.172.443,98	8.003.880,46	29.339.416,82	16.771.183,18	27.259.071,08	7.598.739,20
AMORTIZAÇÃO DA DÍVIDA										
REFINANCIAMENTO (XI)										
AMORT. DA DÍVIDA INT										
Dívida mobiliária										
Outras dívidas										
AMORT. DA DÍVIDA EXT										
Dívida mobiliária										
Outras dívidas										
SUBTOTAL COM REFINANCIAMENTO (XII)=(X+XI)	46.110.600,00	46.110.600,00	8.127.094,83	36.938.156,02	9.172.443,98	8.003.880,46	29.339.416,82	16.771.183,18	27.259.071,08	7.598.739,20
SUPERAVIT (XIII)	-	-	-	-	-	-	2.348.063,60	-	-	-
TOTAL (XIV)=(XII+XIII)	46.110.600,00	46.110.600,00	8.127.094,83	36.938.156,02	9.172.443,98	8.003.880,46	31.687.480,42	16.771.183,18	27.259.071,08	7.598.739,20
RESERVA DO RPPS	0,00	0,00	0,00	0,00	0,00	0,00	0,00	0,00	0,00	0,00

RECEITAS ORÇAMENTÁRIAS	PREVISÃO INICIAL	PREVISÃO ATUALIZADA (a)	RECEITAS REALIZADAS			SALDO A REALIZAR (a-c)
			NO BIMESTRE (b)	% ATÉ O BIMESTRE (c)	%	
RECEITAS (intra-orçamentárias) (II)	0,00	0,00	0,00	18,10	0,00	68,72
RECEITAS CORRENTES	0,00	0,00	0,00	0,00	0,00	0,00
IMPOSTOS, TAXAS E CONTRIBUIÇÕES DE MELHORIA	0,00	0,00	0,00	0,00	0,00	0,00
Impostos	0,00	0,00	0,00	0,00	0,00	0,00
Taxas	0,00	0,00	0,00	0,00	0,00	0,00
Contribuição de melhoria	0,00	0,00	0,00	0,00	0,00	0,00
CONTRIBUIÇÕES	0,00	0,00	0,00	0,00	0,00	0,00

[Handwritten signatures and initials]

Contribuições sociais	0,00	0,00	0,00	0,00	0,00	0,00	0,00	0,00	0,00	0,00	0,00	0,00	0,00
Contribuições econômicas	0,00	0,00	0,00	0,00	0,00	0,00	0,00	0,00	0,00	0,00	0,00	0,00	0,00
Contribuição para entidades privadas de serviços social e de formação profissional.	0,00	0,00	0,00	0,00	0,00	0,00	0,00	0,00	0,00	0,00	0,00	0,00	0,00
Contribuição para o custeio do serviço de iluminação pública	0,00	0,00	0,00	0,00	0,00	0,00	0,00	0,00	0,00	0,00	0,00	0,00	0,00
RECEITA PATRIMONIAL													
Exploração do Patrimônio Imobiliário do Estado	0,00	0,00	0,00	0,00	0,00	0,00	0,00	0,00	0,00	0,00	0,00	0,00	0,00
Valores mobiliários	0,00	0,00	0,00	0,00	0,00	0,00	0,00	0,00	0,00	0,00	0,00	0,00	0,00
Delegação de Serviços Públicos Mediante Concessão, Permissão, Autorização ou Licença.	0,00	0,00	0,00	0,00	0,00	0,00	0,00	0,00	0,00	0,00	0,00	0,00	0,00
Exploração de Recursos Naturais.	0,00	0,00	0,00	0,00	0,00	0,00	0,00	0,00	0,00	0,00	0,00	0,00	0,00
Exploração do Patrimônio Intangível.	0,00	0,00	0,00	0,00	0,00	0,00	0,00	0,00	0,00	0,00	0,00	0,00	0,00
Cessão de Direitos.	0,00	0,00	0,00	0,00	0,00	0,00	0,00	0,00	0,00	0,00	0,00	0,00	0,00
Demais Receitas Patrimoniais.	0,00	0,00	0,00	0,00	0,00	0,00	0,00	0,00	0,00	0,00	0,00	0,00	0,00
RECEITA AGROPECUÁRIA													
RECEITA INDUSTRIAL													
RECEITA DE SERVIÇOS													
Serviços Administrativos e Comerciais Gerais	0,00	0,00	0,00	0,00	0,00	0,00	0,00	0,00	0,00	0,00	0,00	0,00	0,00
Serviços e Atividades Referentes à Navegação e ao Transporte	0,00	0,00	0,00	0,00	0,00	0,00	0,00	0,00	0,00	0,00	0,00	0,00	0,00
Serviços e Atividades Referentes à Saúde	0,00	0,00	0,00	0,00	0,00	0,00	0,00	0,00	0,00	0,00	0,00	0,00	0,00
Serviços e Atividades Financeiras	0,00	0,00	0,00	0,00	0,00	0,00	0,00	0,00	0,00	0,00	0,00	0,00	0,00
Outros Serviços	0,00	0,00	0,00	0,00	0,00	0,00	0,00	0,00	0,00	0,00	0,00	0,00	0,00
TRANSFERÊNCIAS CORRENTES													
Transferências da União e de suas Entidades	0,00	0,00	0,00	0,00	0,00	0,00	0,00	0,00	0,00	0,00	0,00	0,00	0,00
Transferências dos Estados e do Distrito Federal e de suas Entidades	0,00	0,00	0,00	0,00	0,00	0,00	0,00	0,00	0,00	0,00	0,00	0,00	0,00
Transferências dos Municípios e de suas Entidades	0,00	0,00	0,00	0,00	0,00	0,00	0,00	0,00	0,00	0,00	0,00	0,00	0,00
Transferências de Instituições Privadas	0,00	0,00	0,00	0,00	0,00	0,00	0,00	0,00	0,00	0,00	0,00	0,00	0,00
Transferências de Outras Instituições Públicas	0,00	0,00	0,00	0,00	0,00	0,00	0,00	0,00	0,00	0,00	0,00	0,00	0,00
Transferências do Exterior	0,00	0,00	0,00	0,00	0,00	0,00	0,00	0,00	0,00	0,00	0,00	0,00	0,00
Transferências de Pessoas Físicas	0,00	0,00	0,00	0,00	0,00	0,00	0,00	0,00	0,00	0,00	0,00	0,00	0,00
Transferências provenientes de Depósitos Não Identificados	0,00	0,00	0,00	0,00	0,00	0,00	0,00	0,00	0,00	0,00	0,00	0,00	0,00
OUTRAS RECEITAS CORRENTES													
Multas Administrativas, Contratuais e Judiciais	0,00	0,00	0,00	0,00	0,00	0,00	0,00	0,00	0,00	0,00	0,00	0,00	0,00
Indenizações, Restituições e Ressarcimentos	0,00	0,00	0,00	0,00	0,00	0,00	0,00	0,00	0,00	0,00	0,00	0,00	0,00
Bens, Direitos e Valores Incorporados ao Patrimônio	0,00	0,00	0,00	0,00	0,00	0,00	0,00	0,00	0,00	0,00	0,00	0,00	0,00

io Público	0,00	0,00	0,00	0,00	0,00	0,00	0,00	0,00	0,00	0,00	0,00	0,00
Demais Receitas Correntes	0,00	0,00	0,00	0,00	0,00	0,00	0,00	0,00	0,00	0,00	0,00	0,00
RECEITAS DE CAPITAL	0,00	0,00	0,00	0,00	0,00	0,00	0,00	0,00	0,00	0,00	0,00	0,00
OPERAÇÕES DE CRÉDITO	0,00	0,00	0,00	0,00	0,00	0,00	0,00	0,00	0,00	0,00	0,00	0,00
Operações de crédito - Mercado Interno	0,00	0,00	0,00	0,00	0,00	0,00	0,00	0,00	0,00	0,00	0,00	0,00
Operações de crédito - Mercado Externo	0,00	0,00	0,00	0,00	0,00	0,00	0,00	0,00	0,00	0,00	0,00	0,00
ALIENAÇÃO DE BENS	0,00	0,00	0,00	0,00	0,00	0,00	0,00	0,00	0,00	0,00	0,00	0,00
Alienação de Bens Móveis	0,00	0,00	0,00	0,00	0,00	0,00	0,00	0,00	0,00	0,00	0,00	0,00
Alienação de Bens Imóveis	0,00	0,00	0,00	0,00	0,00	0,00	0,00	0,00	0,00	0,00	0,00	0,00
Alienação de Bens Intangíveis	0,00	0,00	0,00	0,00	0,00	0,00	0,00	0,00	0,00	0,00	0,00	0,00
AMORTIZAÇÕES DE EMPRÉSTIMOS	0,00	0,00	0,00	0,00	0,00	0,00	0,00	0,00	0,00	0,00	0,00	0,00
TRANSFERÊNCIAS DE CAPITAL	0,00	0,00	0,00	0,00	0,00	0,00	0,00	0,00	0,00	0,00	0,00	0,00
Transferências da União e de suas Entidades	0,00	0,00	0,00	0,00	0,00	0,00	0,00	0,00	0,00	0,00	0,00	0,00
Transferências dos Estados e do Distrito Federal e de suas Entidades	0,00	0,00	0,00	0,00	0,00	0,00	0,00	0,00	0,00	0,00	0,00	0,00
Transferências dos Municípios e de suas Entidades	0,00	0,00	0,00	0,00	0,00	0,00	0,00	0,00	0,00	0,00	0,00	0,00
Transferências de Instituições Privadas	0,00	0,00	0,00	0,00	0,00	0,00	0,00	0,00	0,00	0,00	0,00	0,00
Transferências de Outras Instituições Públicas	0,00	0,00	0,00	0,00	0,00	0,00	0,00	0,00	0,00	0,00	0,00	0,00
Transferências do Exterior	0,00	0,00	0,00	0,00	0,00	0,00	0,00	0,00	0,00	0,00	0,00	0,00
Transferências de Pessoas Físicas	0,00	0,00	0,00	0,00	0,00	0,00	0,00	0,00	0,00	0,00	0,00	0,00
Transferências Provenientes de Depósitos Não Identificados	0,00	0,00	0,00	0,00	0,00	0,00	0,00	0,00	0,00	0,00	0,00	0,00
OUTRAS RECEITAS DE CAPITAL	0,00	0,00	0,00	0,00	0,00	0,00	0,00	0,00	0,00	0,00	0,00	0,00
Integralização do Capital Social	0,00	0,00	0,00	0,00	0,00	0,00	0,00	0,00	0,00	0,00	0,00	0,00
Remuneração das Disponibilidades do Tesouro	0,00	0,00	0,00	0,00	0,00	0,00	0,00	0,00	0,00	0,00	0,00	0,00
Resgate de Títulos do Tesouro	0,00	0,00	0,00	0,00	0,00	0,00	0,00	0,00	0,00	0,00	0,00	0,00
Demais Receitas de Capital	0,00	0,00	0,00	0,00	0,00	0,00	0,00	0,00	0,00	0,00	0,00	0,00

DESPESAS	DOTAÇÃO INICIAL (d)	DOTAÇÃO ATUALIZADA (e)	DESPESAS EMPENHADAS		SALDO (g)=(e-f)	DESPESAS LIQUIDADAS		SALDO (i)=(e-h)	DESPESAS PAGAS ATÉ O BIMESTRE (j)	INSCRITAS EM RESTOS A PAGAR NÃO PROCESSADOS (k)
			NO BIMESTRE (f)	ATÉ O BIMESTRE (h)		NO BIMESTRE (g)	ATÉ O BIMESTRE (h)			
DESPESAS (intra-orçamentárias)(IX)	0,00	0,00	0,00	0,00	0,00	0,00	0,00	0,00	0,00	0,00
DESPESAS CORRENTES	0,00	0,00	0,00	0,00	0,00	0,00	0,00	0,00	0,00	0,00

DESPESAS DE CAPITAL		0,00	0,00	0,00	0,00	0,00	0,00	0,00	0,00	0,00	0,00
---------------------	--	------	------	------	------	------	------	------	------	------	------

FONTE: SISTEMA: Aspec Informática - UNIDADE RESPONSÁVEL: Prefeitura Municipal de Croatá - DATA DA EMISSÃO: 25/09/2019 - HORA DA EMISSÃO: 17:24:44

Notas: (*) - No modelo da STN inexistente coluna para reduções de dotação. Por este motivo, as reduções foram deduzidas na própria coluna de 'créditos adicionais', motivo pelo qual esta coluna poderá conter valores negativos, não sendo portanto nenhum erro ser exibido valores negativos na coluna 'Créditos adicionais'.



ANTÔNIO RIBEIRO DE SOUSA
PREFEITO MUNICIPAL


ANTÔNIA CONTÁBIL - SOLUÇÕES EFICIENTES E I
Assessoria Contábil



DOUGLAS BEZERRA MELO
Sec. de Planej. Adm. e Finanças


THEREZA BEATRIZ FARIAS DE ARAGÃO
SEC. DE CONTROLE E LOGÍSTICA

4º bimestre de 2019 (Julho a Agosto)

RREO - Anexo 2 (LRF, Art.52, inciso II, alínea 'c')

R\$ 1,00

FUNÇÃO / SUBFUNÇÃO	DOTAÇÃO INICIAL		DOTAÇÃO ATUALIZADA		DESPESAS EMPENHADAS		DESPESAS LIQUIDADAS		SALDO	INSCRITAS EM RESTOS A PAGAR NÃO PROCESSADOS
	(a)	(b)	(c)	(d)	(e)	(f)	(g)	(h)		
	NO BIMESTRE	ATÉ O BIMESTRE (b)	NO BIMESTRE	ATÉ O BIMESTRE (d)	NO BIMESTRE	ATÉ O BIMESTRE (f)	NO BIMESTRE	ATÉ O BIMESTRE (h)	(e) = (a-d)	(f)
DESPESAS (EXCETO INTRA-ORÇAMENTARIAS) (I)	46.110.600,00	46.110.600,00	8.127.094,83	36.938.156,02	9.172.443,98	8.003.880,46	29.339.416,82	100,00	16.771.183,18	7.598.739,20
LEGISLATIVA	1.701.056,11	1.701.056,11	277.435,10	1.670.994,75	4,52	30.061,36	592.210,20	3,96	540.435,27	510.373,91
Ação Legislativa	1.701.056,11	1.701.056,11	277.435,10	1.670.994,75	4,52	30.061,36	592.210,20	3,96	540.435,27	510.373,91
ESSENCIAL A JUSTIÇA	85.000,00	84.000,00	20.000,00	57.850,00	0,16	26.150,00	10.000,00	0,15	41.150,00	15.000,00
Defesa da Ordem Jurídica	85.000,00	84.000,00	20.000,00	57.850,00	0,16	26.150,00	10.000,00	0,15	41.150,00	15.000,00
ADMINISTRAÇÃO	4.479.943,89	4.587.772,89	804.404,76	4.054.906,99	10,98	532.865,90	831.727,49	10,31	1.563.252,92	1.030.387,02
Administração Geral	4.479.943,89	4.587.772,89	804.404,76	4.054.906,99	10,98	532.865,90	831.727,49	10,31	1.563.252,92	1.030.387,02
DEFESA NACIONAL	100.000,00	115.000,00	30.000,00	90.000,00	0,24	25.000,00	22.807,50	0,21	54.180,00	29.180,00
Demais subfunções	100.000,00	115.000,00	30.000,00	90.000,00	0,24	25.000,00	22.807,50	0,21	54.180,00	29.180,00
SEGURANÇA PÚBLICA	395.000,00	391.500,00	121.300,00	359.847,00	0,97	31.653,00	64.993,19	0,87	135.326,74	103.673,74
Defesa Civil	395.000,00	391.500,00	121.300,00	359.847,00	0,97	31.653,00	64.993,19	0,87	135.326,74	103.673,74
ASSISTÊNCIA SOCIAL	2.777.000,00	2.415.083,00	192.388,25	1.793.158,01	4,85	621.924,99	348.064,89	4,48	1.100.733,49	478.808,50
Assistência ao Idoso	8.000,00	8.000,00	0,00	0,00	0,00	8.000,00	0,00	0,00	8.000,00	0,00
Assistência à Criança e ao Adolescente	193.000,00	115.500,00	3.240,00	49.041,06	0,13	66.458,94	11.434,86	0,15	72.416,74	5.957,80
Assistência Comunitária	1.345.000,00	1.027.683,00	40.482,26	682.867,74	1,85	344.815,26	96.383,44	1,57	566.482,73	221.667,47
Administração Geral	1.161.000,00	1.176.000,00	137.834,33	993.049,77	2,69	182.950,23	220.008,26	2,56	425.058,33	242.108,10
Demais subfunções	70.000,00	87.900,00	10.831,66	68.199,44	0,18	19.700,56	20.238,33	0,20	28.775,69	9.075,13
SAÚDE	11.835.500,00	12.059.009,50	2.748.839,11	10.344.756,94	28,01	1.714.252,56	1.984.952,00	27,20	4.079.733,03	2.365.480,47
Atenção Básica	4.195.000,00	3.852.850,00	805.954,39	3.215.636,78	8,71	637.213,22	673.025,70	8,68	1.305.488,27	668.275,05
Assistência Hospitalar e Ambulatorial	4.507.000,00	4.502.539,50	1.324.792,99	4.061.690,92	11,00	440.848,58	799.720,32	10,75	1.349.164,24	908.315,66
Assistência Geral	3.122.500,00	3.692.620,00	618.091,73	3.067.429,24	8,30	625.190,76	512.205,98	7,77	1.414.080,52	788.889,76
Demais Subfunções	11.000,00	11.000,00	0,00	0,00	0,00	11.000,00	0,00	0,00	11.000,00	0,00
EDUCAÇÃO	17.835.100,00	17.590.560,00	2.446.424,96	13.288.255,76	35,97	4.302.304,24	2.844.501,87	37,04	6.721.795,97	2.419.491,73
Ensino Fundamental	13.898.000,00	13.884.060,00	1.793.806,80	10.086.385,36	27,31	3.797.673,64	2.284.920,62	28,86	5.415.709,01	1.618.035,37
Ensino Profissional	12.000,00	12.000,00	0,00	0,00	0,00	12.000,00	0,00	0,00	12.000,00	0,00
Ensino Superior	204.000,00	89.000,00	0,00	60.000,00	0,16	29.000,00	0,00	0,04	77.600,00	48.600,00
Educação Infantil	1.987.000,00	1.797.000,00	355.330,30	1.496.959,59	4,05	300.040,41	192.519,37	4,25	548.930,74	248.890,33
Administração Geral	1.498.000,00	1.517.400,00	190.149,28	1.394.440,17	3,78	122.959,83	268.281,16	3,09	610.964,80	488.004,97

RELATÓRIO RESUMIDO DA EXECUÇÃO ORÇAMENTÁRIA
DEMONSTRATIVO DA EXECUÇÃO DAS DESPESAS POR FUNÇÃO/SUBFUNÇÃO
ORÇAMENTO FISCAL E DA SEGURIDADE SOCIAL

4º bimestre de 2019 (Julho a Agosto)

RREO - Anexo 2 (LRF, Art.52, inciso II, alínea 'c')

R\$ 1,00

FUNÇÃO / SUBFUNÇÃO	DOTAÇÃO		DESPESAS EMPENHADAS		DESPESAS LIQUIDADAS		SALDO	INSCRITAS EM RESTOS A PAGAR NÃO PROCESSADOS
	INICIAL	ATUALIZADA	NO BIMESTRE	ATE O BIMESTRE (b)	NO BIMESTRE	ATE O BIMESTRE (d)		
	(a)	(a)	(b)	(b) % (b/total)	(c) = (a-b)	(d)	(d) % (d/total)	(f)
Demais Subfunções	236.100,00	291.100,00	107.138,58	250.469,64 0,68	40.630,36	98.780,72	234.508,58	56.591,42 15.961,06
CULTURA	1.190.000,00	1.162.880,00	138.320,00	869.444,01 2,35	293.435,99	108.535,31	671.771,29	491.108,71 197.672,72
Patrimônio Histórico, Artístico e Cultural	15.000,00	65.700,00	47.500,00	54.700,00 0,15	11.000,00	1.200,00	7.200,00	58.500,00 47.500,00
Difusão Cultural	1.175.000,00	1.097.180,00	90.820,00	814.744,01 2,21	282.435,99	107.335,31	664.571,29	432.608,71 150.172,72
URBANISMO	3.234.000,00	3.795.678,00	925.476,49	3.072.163,38 8,32	723.514,62	882.785,08	2.874.286,56	921.391,44 197.876,82
Infra-Estrutura Urbana	1.316.000,00	2.260.678,00	516.088,32	1.847.352,65 5,00	413.325,35	472.269,96	1.784.778,71	475.899,29 62.573,94
Serviços Urbanos	350.000,00	90.000,00	0,00	0,00 0,00	90.000,00	0,00	0,00	90.000,00 0,00
Demais Subfunções	1.568.000,00	1.445.000,00	409.388,17	1.224.810,73 3,32	220.189,27	410.515,12	1.089.507,85	355.492,15 135.302,88
SANEAMENTO	72.000,00	72.000,00	0,00	0,00 0,00	72.000,00	0,00	0,00	72.000,00 0,00
Saneamento Básico Urbano	52.000,00	52.000,00	0,00	0,00 0,00	52.000,00	0,00	0,00	52.000,00 0,00
Demais Subfunções	20.000,00	20.000,00	0,00	0,00 0,00	20.000,00	0,00	0,00	20.000,00 0,00
GESTÃO AMBIENTAL	95.000,00	42.000,00	0,00	0,00 0,00	42.000,00	0,00	0,00	42.000,00 0,00
Preservação e Conservação	80.000,00	32.000,00	0,00	0,00 0,00	32.000,00	0,00	0,00	32.000,00 0,00
Demais Subfunções	15.000,00	10.000,00	0,00	0,00 0,00	10.000,00	0,00	0,00	10.000,00 0,00
CIÊNCIA E TECNOLOGIA	123.000,00	123.000,00	30.000,00	87.282,00 0,24	35.718,00	15.000,00	62.282,00	60.718,00 25.000,00
Demais Subfunções	123.000,00	123.000,00	30.000,00	87.282,00 0,24	35.718,00	15.000,00	62.282,00	60.718,00 25.000,00
AGRICULTURA	61.000,00	72.110,50	0,00	51.110,50 0,14	21.000,00	7.301,50	29.206,00	42.904,50 21.904,50
Extensão Rural	8.000,00	8.000,00	0,00	0,00 0,00	8.000,00	0,00	0,00	8.000,00 0,00
Promoção da Produção Agrícola Familiar	53.000,00	64.110,50	0,00	51.110,50 0,14	13.000,00	7.301,50	29.206,00	34.904,50 21.904,50
COMÉRCIO E SERVIÇOS	230.000,00	79.000,00	0,00	13.200,00 0,04	65.800,00	0,00	13.200,00	65.800,00 0,00
Turismo	170.000,00	39.000,00	0,00	0,00 0,00	39.000,00	0,00	0,00	39.000,00 0,00
Demais Subfunções	60.000,00	40.000,00	0,00	13.200,00 0,04	26.800,00	0,00	13.200,00	26.800,00 0,00
ENERGIA	395.000,00	493.000,00	90.000,00	427.402,52 1,16	65.597,48	56.154,65	354.946,11	138.053,89 72.456,41
Energia Elétrica	395.000,00	493.000,00	90.000,00	427.402,52 1,16	65.597,48	56.154,65	354.946,11	138.053,89 72.456,41
DESPORTO E LAZER	401.000,00	247.950,00	72.506,16	97.784,16 0,26	150.165,84	72.506,16	97.784,16	150.165,84 0,00
Desporto Comunitário	401.000,00	247.950,00	72.506,16	97.784,16 0,26	150.165,84	72.506,16	97.784,16	150.165,84 0,00
ENCARGOS ESPECIAIS	851.000,00	829.000,00	230.000,00	660.000,00 1,79	169.000,00	162.340,62	528.566,62	300.433,38 131.433,38
Refinanciamento da Dívida Externa	501.000,00	671.000,00	158.000,00	660.000,00 1,79	11.000,00	162.340,62	528.566,62	142.433,38 131.433,38
Serviço da Dívida Interna	350.000,00	158.000,00	0,00	0,00 0,00	158.000,00	0,00	0,00	158.000,00 0,00
RESERVA DE CONTINGÊNCIA	250.000,00	250.000,00	0,00	0,00 0,00	250.000,00	0,00	0,00	250.000,00 0,00

4º bimestre de 2019 (Julho a Agosto)

RREO - Anexo 2 (LRF, Art.52, inciso II, alínea 'c')

R\$ 1,00

FUNÇÃO / SUBFUNÇÃO	DOTAÇÃO INICIAL	DOTAÇÃO ATUALIZADA	DESPESAS EMPENHADAS		SALDO	DESPESAS LIQUIDADAS		SALDO	INSCRITAS EM RESTOS A PAGAR NÃO PROCESSADOS	
			NO BIMESTRE	ATÉ O BIMESTRE (b)		NO BIMESTRE	ATÉ O BIMESTRE (d)			
	(a)	(a)	(b)	(b)	(c) = (a-b)	(d)	(d)	(e) = (a-d)	(f)	
DESPESAS (INTRA-ORÇAMENTARIAS) (II)	0,00	0,00	0,00	0,00	0,00	0,00	0,00	0,00	0,00	
TOTAL (III) = (I + II)	46.110.600,00	46.110.600,00	8.127.094,83	36.938.156,02	9.172.443,98	8.003.880,46	29.339.416,82	100,00	16.771.183,18	7.598.739,20

FONTE: SISTEMA: Aspec Informática - UNIDADE RESPONSÁVEL: Prefeitura Municipal de Croatá - DATA DA EMISSÃO: 25/09/2019 - HORA DA EMISSÃO: 17:27:05

FUNÇÃO / SUBFUNÇÃO - INTRA-ORÇAMENTARIAS (II)	DOTAÇÃO INICIAL		DOTAÇÃO ATUALIZADA		DESPESAS EMPENHADAS		DESPESAS LIQUIDADAS		SALDO		INSCRITAS EM RESTOS A PAGAR NÃO PROCESSADOS	
	(a)	(b)	(c)	(d)	(e)	(f)	(g)	(h)	(i)	(j)	(k)	(l)
	NO BIMESTRE	ATÉ O BIMESTRE (b) b)	NO BIMESTRE	ATÉ O BIMESTRE (d) (b/tota) %	NO BIMESTRE	ATÉ O BIMESTRE (f) (e-tota) %	NO BIMESTRE	ATÉ O BIMESTRE (h) (g-tota) %	NO BIMESTRE	ATÉ O BIMESTRE (i) (j-tota) %	(k) = (a-d)	(l) = (m-f)
DESPESAS (INTRA-ORÇAMENTARIAS) (II)	0,00	0,00	0,00	0,00	0,00	0,00	0,00	0,00	0,00	0,00	0,00	0,00

FONTE: SISTEMA: Aspec Informática - UNIDADE RESPONSÁVEL: Prefeitura Municipal de Croatá - DATA DA EMISSÃO: 25/09/2019 - HORA DA EMISSÃO: 17:27:05

Antônio Ribeiro de Sousa
 ANTÔNIO RIBEIRO DE SOUSA
 PREFEITO MUNICIPAL

Douglas Bezerra Melo
 DOUGLAS BEZERRA MELO
 Sec. de Planej. Adm. e Finanças

Therêza Beatriz Parias de Aragão
 THERÊZA BEATRIZ PARIAS DE ARAGÃO
 SEC. DE CONTROLE E LOGÍSTICA

[Assinatura]
 MAIS CONTÁBIL / SOLUÇÕES EFICIENTES E INOVADORAS
 Assessoria Contábil

ESPECIFICAÇÃO	EVOLUÇÃO DA RECEITA REALIZADA NOS ÚLTIMOS 12 MESES											
	Set/2018	Out/2018	Nov/2018	Dez/2018	Jan/2019	Fev/2019	Mar/2019					
RECEITAS CORRENTES (I)	3.435.097,29	3.748.125,96	3.586.798,18	6.325.798,91	4.751.737,54	5.363.872,97	3.379.497,24					
Impostos, Taxas e Contribuições de Melho	65.547,94	108.844,31	50.966,81	480.773,10	104.922,30	133.096,74	91.096,38					
IPTU	433,07	836,17	56,09	170,22	924,30	49.048,77	12.520,58					
ISS	23.021,74	12.538,73	30.745,84	24.169,67	25.738,28	19.130,77	11.990,51					
ITBI	0,00	3.308,00	0,00	7.597,48	0,00	0,00	375,00					
IRRF	37.072,46	87.697,39	16.669,29	445.565,53	69.193,12	57.550,06	60.708,19					
Outros Impostos, Taxas e Contribuições	5.020,67	4.464,02	3.495,59	3.270,20	9.066,60	7.367,14	5.502,10					
Contribuições	33.710,94	33.484,35	36.968,18	36.788,21	30.422,92	36.062,95	27.288,15					
Receita Patrimonial	4.903,79	5.360,36	5.876,58	5.309,79	4.920,49	11.849,66	7.224,91					
Rendimentos de Aplicação Financeira	4.903,79	5.360,36	5.876,58	5.309,79	4.920,49	11.849,66	7.224,91					
Outras Receitas Patrimoniais	0,00	0,00	0,00	0,00	0,00	0,00	0,00					
Receita agropecuária	0,00	0,00	0,00	0,00	0,00	0,00	0,00					
Receita industrial	0,00	0,00	0,00	0,00	0,00	0,00	0,00					
Receita de serviços	0,00	0,00	0,00	0,00	0,00	0,00	0,00					
Transferências correntes	3.229.465,54	3.557.838,19	3.470.267,64	5.322.329,64	4.516.402,76	5.096.421,20	3.200.930,59					
Cota-parte do FPM	990.796,76	1.125.538,71	1.413.810,49	2.474.177,95	1.748.542,67	1.920.669,42	1.438.087,96					
Cota-parte do ICMS	399.492,39	435.096,68	409.018,83	459.894,36	294.481,94	265.876,91	227.621,84					
Cota-parte do IPVA	5.072,14	3.734,45	5.576,82	8.504,94	74.382,74	92.348,52	42.630,30					
Cota-parte do ITR	3.532,35	2.307,97	71,38	108,08	28,86	6,12	44,41					
Transferências da LC 87/96	1.067,38	1.067,38	1.067,38	1.067,38	0,00	0,00	0,00					
Transferências da LC 61/89	1.424,56	1.771,30	1.700,54	2.369,66	1.650,90	1.747,58	1.687,77					
Transferências do Fundeb	913.777,46	988.616,25	1.072.337,06	1.178.717,84	1.859.370,10	1.374.569,96	1.107.404,67					
Outras transferências correntes	914.302,50	999.705,45	566.685,14	1.197.489,43	537.945,55	1.441.202,69	383.453,64					
Outras receitas correntes	101.469,08	42.598,75	22.718,97	480.598,17	95.069,07	86.442,42	52.957,21					
DEDUÇÕES (II)	280.277,04	313.903,24	366.234,76	440.629,17	423.817,33	456.129,60	342.014,36					
Contrib. do servidor para o plano de pr	0,00	0,00	0,00	0,00	0,00	0,00	0,00					
Comp. financ. entre regimes de previdên	0,00	0,00	0,00	0,00	0,00	0,00	0,00					
Ded. de receita para formação do Fundeb	280.277,04	313.903,24	366.234,76	440.629,17	423.817,33	456.129,60	342.014,36					
RECEITA CORRENTE LÍQUIDA (III)=(I-II)	3.154.820,25	3.434.222,72	3.220.563,42	5.885.169,74	4.327.920,21	4.907.743,37	3.037.482,88					

RELATÓRIO RESUMIDO DA EXECUÇÃO ORÇAMENTÁRIA
DEMONSTRATIVO DA RECEITA CORRENTE LÍQUIDA
ORÇAMENTO FISCAL E DA SEGURIDADE SOCIAL
4º bimestre de 2019 (até Agosto)

RREO - ANEXO 3 (LRF, Art. 53, inciso I)


R\$ 1,00

ESPECIFICAÇÃO	EVOLUÇÃO DA RECEITA REALIZADA NOS ÚLTIMOS 12 MESES					TOTAL (ÚLTIMOS 12 MESES)	PREVISÃO ATUALIZADA EXERCÍCIO
	Abr/2019	Mai/2019	Jun/2019	Jul/2019	Ago/2019		
RECEITAS CORRENTES (I)	4.015.480,71	4.254.705,57	3.900.123,79	5.458.004,51	3.518.738,54	51.737.981,21	50.266.000,00
Impostos, Taxas e Contribuições de Melho	72.177,99	103.675,15	83.499,17	142.025,64	131.456,91	1.568.082,44	923.000,00
IPTU	3.752,09	1.961,98	1.001,06	1.578,83	920,03	73.203,19	76.000,00
ISS	13.035,55	18.357,50	31.125,31	20.230,19	44.901,41	274.985,50	207.000,00
ITBI	375,00	0,00	0,00	1.344,90	1.063,53	14.063,91	10.000,00
IRRF	50.048,19	77.438,11	45.524,63	109.997,96	76.047,85	1.133.512,78	630.000,00
Outros Impostos, Taxas e Contribuições	4.967,16	5.917,56	5.848,17	8.873,76	8.524,09	72.317,06	0,00
Contribuições	30.084,46	27.521,53	36.225,27	26.595,18	0,09	355.152,23	360.000,00
Receita Patrimonial	7.987,65	9.048,24	8.644,07	9.905,90	8.283,36	89.314,80	80.000,00
Rendimentos de Aplicação Financeira	7.987,65	9.048,24	8.644,07	9.905,90	8.283,36	89.314,80	80.000,00
Outras Receitas Patrimoniais	0,00	0,00	0,00	0,00	0,00	0,00	0,00
Receita agropecuária	0,00	0,00	0,00	0,00	0,00	0,00	0,00
Receita industrial	0,00	0,00	0,00	0,00	0,00	0,00	0,00
Receita de serviços	0,00	0,00	0,00	0,00	0,00	0,00	0,00
Transferências correntes	3.863.282,92	4.050.061,77	3.719.623,33	5.211.882,20	3.330.896,43	48.569.402,21	48.536.000,00
Cota-parte do FPM	1.403.013,10	1.800.522,84	1.418.267,89	1.992.969,84	1.415.685,25	19.142.082,88	19.750.000,00
Cota-parte do ICMS	283.271,78	238.263,61	234.251,84	239.251,81	255.427,60	3.741.949,59	3.750.000,00
Cota-parte do IPVA	44.009,29	41.757,74	37.150,81	13.294,31	10.882,61	379.344,67	500.000,00
Cota-parte do ITR	0,00	0,00	6,22	0,00	57,80	6.163,19	2.000,00
Transferências da LC 87/96	0,00	0,00	0,00	0,00	0,00	4.269,52	10.000,00
Transferências da LC 61/89	1.711,08	1.675,47	1.757,07	1.778,75	1.591,98	20.866,66	15.000,00
Transferências do Fundeb	1.526.988,97	1.233.122,27	1.317.538,64	1.125.404,43	1.109.387,41	14.807.235,06	15.000.000,00
Outras transferências correntes	604.288,70	734.719,84	710.650,86	1.839.183,06	537.863,78	10.467.490,64	9.509.000,00
Outras receitas correntes	41.947,69	64.398,88	52.131,95	67.595,59	48.101,75	1.156.029,53	366.000,00
DEDUÇÕES (II)	346.400,96	416.443,84	338.286,66	294.858,72	336.728,98	4.355.724,66	4.705.400,00
Contrib. do servidor para o plano de pr	0,00	0,00	0,00	0,00	0,00	0,00	0,00
Comp. financ. entre regimes de previdên	0,00	0,00	0,00	0,00	0,00	0,00	0,00
Ded. de receita para formação do Fundeb	346.400,96	416.443,84	338.286,66	294.858,72	336.728,98	4.355.724,66	4.705.400,00
RECEITA CORRENTE LÍQUIDA (III)=(I-II)	3.669.079,75	3.838.261,73	3.561.837,13	5.163.145,79	3.182.009,56	47.382.256,55	45.560.600,00


RELATÓRIO RESUMIDO DA EXECUÇÃO ORÇAMENTÁRIA
DEMONSTRATIVO DA RECEITA CORRENTE LÍQUIDA
ORÇAMENTO FISCAL E DA SEGURIDADE SOCIAL
4º bimestre de 2019 (até Agosto)



ANTÔNIO RIBEIRO DE SOUSA
PREFEITO MUNICIPAL


MAIS CONTÁBIL - SOLUÇÕES EFICIENTES E I
Assessoria Contábil

DOUGLAS BEZERRA MELO
Sec. de Planej. Adm. e Finanças


THEREZA BEATRIZ FARIAS DE ARAGÃO
SEC. DE CONTROLE E LOGÍSTICA

RREO - ANEXO 6 (LRF, Art 53, inciso III)

R\$ 1.00

RECEITAS PRIMÁRIAS	PREVISÃO		RECEITAS REALIZADAS	
	ATUALIZADA	ATÉ O BIMESTRE	ATÉ O BIMESTRE	(a)
ACIMA DA LINHA				
RECEITAS CORRENTES (I)	45.559.600,00		31.687.480,42	
Receita tributária	923.000,00		861.950,28	
IPTU	76.000,00		71.707,64	
ISS	207.000,00		184.509,52	
ITBI	10.000,00		3.158,43	
IRRF	630.000,00		546.508,11	
Outros impostos, taxas e contribuições de melhoria	0,00		56.066,58	
Contribuições	360.000,00		214.200,55	
Receita patrimonial	80.000,00		67.864,28	
Aplicações financeiras (II)	80.000,00		67.864,28	
Transferências correntes	43.830.600,00		30.034.820,75	
Cota-parte do FPM	15.950.000,00		10.941.998,92	
Cota-parte do ICMS	2.950.000,00		1.353.566,61	
Cota-parte do IPVA	400.000,00		284.937,65	
Cota Parte do ITR	1.600,00		114,74	
Transferências da LC 87/96	8.000,00		0,00	
Transferências da LC 61/89	12.000,00		11.108,26	
Transferências do Fundeb	15.000.000,00		10.653.786,45	
Outras transferências correntes	9.509.000,00		6.789.308,12	
Demais receitas correntes	366.000,00		508.644,56	
Outras receitas financeiras (III)	0,00		0,00	
Receitas correntes restantes	366.000,00		508.644,56	
RECEITAS PRIMÁRIAS CORRENTES (IV)=(I-II-III)	45.479.600,00		31.619.616,14	
RECEITAS DE CAPITAL (V)	550.000,00		0,00	
Operações de crédito (VI)	0,00		0,00	
Amortização de empréstimos (VII)	0,00		0,00	
Alienação de bens	0,00		0,00	
Receitas de alienação de investimentos temporários (VIII)	0,00		0,00	
Receitas de alienação de investimentos permanentes (IX)	0,00		0,00	
Outras alienação de bens	0,00		0,00	

RELATÓRIO RESUMIDO DA EXECUÇÃO ORÇAMENTÁRIA
 DEMONSTRATIVO DO RESULTADO PRIMÁRIO E NOMINAL
 ORÇAMENTOS FISCAL E DA SEGURIDADE SOCIAL
 4º bimestre de 2019 (Julho a Agosto)

Transferências de capital	550.000,00	0,00	
Convênios	0,00	0,00	
Outras transferências de capital	550.000,00	0,00	
Outras receitas de capital	0,00	0,00	
Outras receitas de capital não primárias (X)	0,00	0,00	
Outras receitas de capital primárias	0,00	0,00	
RECEITAS PRIMARIAS DE CAPITAL (XI)= (V - VI -VII -VIII -IX - X)	550.000,00	0,00	
RECEITA PRIMÁRIA TOTAL (XII)= (IV + XI)	46.029.600,00	31.619.616,14	

	ATÉ O BIMESTRE/2019									
	DOTAÇÃO		DESPESAS PRIMARIAS		DESPESAS		RESTOS A PAGAR		RESTOS A PAGAR NÃO PROCESSADOS	
	ATUALIZADA		EMPENHADAS	LIQUIDADAS	PAGAS	PROCESSADO PAGO	LIQUIDADOS	PAGOS	(c)	
DESPESAS CORRENTES (XIII)	42.633.183,15	35.154.169,63	27.999.135,74	26.017.933,10	2.230.748,42	18.470,00	18.470,00	0,00	0,00	
Pessoa e encargos sociais	25.822.328,50	20.985.653,11	17.478.734,78	16.651.311,59	1.221.369,86	0,00	0,00	0,00	0,00	
Juros e encargos da dívida (XIV)	0,00	0,00	0,00	0,00	0,00	0,00	0,00	0,00	0,00	
Outras despesas correntes	16.810.854,65	14.168.516,52	10.520.400,96	9.366.621,51	1.009.378,56	18.470,00	18.470,00	0,00	0,00	
DESPESAS PRIMARIAS CORRENTES (XV)= (XIII - XIV)	42.633.183,15	35.154.169,63	27.999.135,74	26.017.933,10	2.230.748,42	18.470,00	18.470,00	0,00	0,00	
DESPESAS DE CAPITAL (XVI)	3.227.416,85	1.783.986,39	1.340.281,08	1.241.137,98	82.908,00	0,00	0,00	0,00	0,00	
Investimentos	2.556.416,85	1.123.986,39	811.714,46	712.571,36	82.908,00	0,00	0,00	0,00	0,00	
Inversões financeiras	0,00	0,00	0,00	0,00	0,00	0,00	0,00	0,00	0,00	
Concessão de empréstimos e financiamentos (XVII)	0,00	0,00	0,00	0,00	0,00	0,00	0,00	0,00	0,00	
Aquisição de título de capital já integralizado (XVIII)	0,00	0,00	0,00	0,00	0,00	0,00	0,00	0,00	0,00	
Aquisição de título de crédito (XIX)	0,00	0,00	0,00	0,00	0,00	0,00	0,00	0,00	0,00	
Demais inversões financeiras	0,00	0,00	0,00	0,00	0,00	0,00	0,00	0,00	0,00	
Amortização de dívida (XX)	671.000,00	660.000,00	528.566,62	528.566,62	0,00	0,00	0,00	0,00	0,00	
DESPESAS PRIMARIAS DE CAPITAL (XXI) = (XVI - XVII - XVIII - XIX - XX)	2.556.416,85	1.123.986,39	811.714,46	712.571,36	82.908,00	0,00	0,00	0,00	0,00	
RESERVA DE CONTINGÊNCIA (XXII)	250.000,00	0,00	0,00	0,00	0,00	0,00	0,00	0,00	0,00	
DESPESA PRIMÁRIA TOTAL (XXIII)= (XV + XXI + XXII)	45.439.600,00	36.278.156,02	28.810.850,20	26.730.504,46	2.313.656,42	18.470,00	18.470,00	0,00	0,00	

META FISCAL PARA O RESULTADO PRIMÁRIO	VALOR CORRENTE
META DE RESULTADO PRIMÁRIO FIXADA NO ANEXO DE METAS FISCAIS DA LDO PARA O EXERCÍCIO DE REFERÊNCIA	718.794,26
JUROS NOMINAIS	
	ATÉ O BIMESTRE/2019
	VALOR CORRENTE
JUROS, ENCARGOS E VARIAÇÕES MONETÁRIAS ATIVOS XXV	67.864,28
JUROS, ENCARGOS E VARIAÇÕES MONETÁRIAS PASSIVOS XXVI	0,00
RESULTADO NOMINAL - Acima da linha (XXVII)=XXIV+(XXV - XXVI)	2.624.849,54
META FISCAL PARA O RESULTADO NOMINAL	
META DE RESULTADO NOMINAL FIXADA NO ANEXO DE	534.269,01
ABAIXO DA LINHA	
CÁLCULO DO RESULTADO NOMINAL	
	SALDO
	EM 31 DE DEZEMBRO
	ATÉ O BIMESTRE
	(a)
	(b)
DÍVIDA CONSOLIDADA (XXVIII)	8.395.338,39
DEDUÇÕES (XXX)	70,34
Disponibilidade de caixa	0,00
Disponibilidade de caixa bruta	3.270.776,42
(-) Restos a pagar processados (XXX)	3.270.706,08
Demais haveres financeiros	4.743.163,93
DÍVIDA CONSOLIDADA LÍQUIDA XXXI=XXVIII-XXX	1.472.457,85
	70,34
	4.595.995,35
RESULTADO NOMINAL - Abaixo da linha (XXXII)=(XXXIa - XXXIb)	3.799.272,70

AJUSTE METODOLÓGICO	ATÉ O BIMESTRE/2019
VARIAÇÃO SALDO RPP = (XXXIII) = (XXXa - XXXb)	- 2.313.656,42
RECEITA DE ALIENAÇÃO DE INVESTIMENTOS PERMANENTES (IX)	- 0,00
PASSIVOS RECONHECIDOS NA DC (XXXIV)	- 0,00
VARIAÇÃO CAMBIAL (XXXV)	- 0,00
PAGAMENTO DE PRECATORIOS INTEGRANTES DA DC (XXXVI)	- 0,00
OUTROS AJUSTES (XXXVII)	- 0,00
RESULTADO NOMINAL AJUSTADO - Abaixo da linha XXXVIII = (XXXII-XXXIII-IX+XXXIV+XXXV-	- 1.485.616,28
RESULTADO PRIMÁRIO - Abaixo da linha XXXIX = XXXVIII - (XXV-XXVI)	- 1.417.752,00

INFORMAÇÕES ADICIONAIS	PREVISÃO ORÇAMENTÁRIA
SALDO DE EXERCÍCIOS ANTERIORES	- 0,00
Recursos arrecadados em exercícios anteriores - RPPS	- 0,00
Superávit financeiro utilizado para abertura de créditos adicionais	- 0,00
RESERVA ORÇAMENTÁRIA DO RPPS	- 0,00

FONTE: SISTEMA: Aspec Informática - UNIDADE RESPONSÁVEL: Prefeitura Municipal de Croatá - DATA DA EMISSÃO: 25/09/2019 - HORA DA EMISSÃO: 17:34:47

Antonio Ribeiro de Souza

ANTÔNIO RIBEIRO DE SOUSA
 PREFEITO MUNICIPAL

Douglas Bezerra Melo

DOUGLAS BEZERRA MELO
 Sec. de Planej. Adm. e Finanças

Therêza Bêrtriz Farias de Aragão

THEREZA BÉTRIZ FARIAS DE ARAGÃO
 SEC. DE CONTROLE E LOGÍSTICA

MAIS CONTÁBIL - SOLUÇÕES EFICIENTES E I
 Assessoria Contábil

RREO - ANEXO 7 (LRF, Art 53, inciso V)

R\$ 1,00

PODER / ÓRGÃO	RESTOS A PAGAR PROCESSADOS E NÃO PROCESSADOS LIQUIDADOS EM EXERCÍCIOS ANTERIORES									
	INSCRITOS					PAGOS	CANCELADOS	SALDO	(e) = (a+b)-(c+d)	
	EM EXERCÍCIOS ANTERIORES	EM 31 DE DEZ. EXERC. ANTERIOR	(a)	(b)	(c)					(d)
RESTOS A PAGAR (EXCETO INTRA-ORÇAMENTÁRIO (T))	1.361.006,87	2.425.107,40	2.425.107,40	2.313.656,42	0,00	1.472.457,85				
Executivo	1.360.970,87	2.425.087,40	2.425.087,40	2.313.636,42	0,00	1.472.421,85				
2011-SECRETARIA DE SAUDE	14.980,00	0,00	0,00	0,00	0,00	14.980,00				
2012-GABINETE DO PREFEITO	1.157,00	0,00	0,00	0,00	0,00	1.157,00				
2012-SEC.DE PLANEJ.ADM.E FINANÇAS	16.457,87	0,00	0,00	0,00	0,00	16.457,87				
2012-SECRETARIA DE EDUCACAO	32.899,72	0,00	0,00	0,00	0,00	32.899,72				
2012-SECRETARIA DE SAUDE	4.082,30	0,00	0,00	0,00	0,00	4.082,30				
2012-SEC.DE DESENV.ECON.SUST.E ASSIST.SO	5.357,80	0,00	0,00	0,00	0,00	5.357,80				
2012-SEC.DE INFRAESTRUTURA, REC.HID.SERVS	1.776,00	0,00	0,00	0,00	0,00	1.776,00				
2013-Gabinete do Prefeito	75,48	0,00	0,00	0,00	0,00	75,48				
2013-Sec.de Planej. Adm. e Finanças	1.301,56	0,00	0,00	0,00	0,00	1.301,56				
2013-Secretaria de Educacao	9.398,38	0,00	0,00	0,00	0,00	9.398,38				
2013-Secretaria de Saude	4.030,33	0,00	0,00	0,00	0,00	4.030,33				
2013-Sec.de Desenv.Econ.Sust.e Assist.So	11.333,17	0,00	0,00	8.780,00	0,00	2.553,17				
2013-Sec.de Infraestrutura, Rec.Hid.SerVs	11.132,46	0,00	0,00	0,00	0,00	11.132,46				
2013-Secretaria de Cultura	1.661,53	0,00	0,00	0,00	0,00	1.661,53				
2014-Gabinete do Prefeito	6.502,00	0,00	0,00	0,00	0,00	6.502,00				
2014-Sec. de Planejamento, Administração	16.969,63	0,00	0,00	0,00	0,00	16.969,63				
2014-Secretaria de Educação/FUNDEB	9.137,76	0,00	0,00	0,00	0,00	9.137,76				
2014-Secretaria de Saúde	23.656,24	0,00	0,00	0,00	0,00	23.656,24				
2014-Sec. de Desenv. Econ. Sustentável e	905,20	0,00	0,00	0,00	0,00	905,20				
2014-Sec.de Infraestrutura, Rec.Hid.SerVs	10.370,84	0,00	0,00	0,00	0,00	10.370,84				
2014-Secretaria de Cultura	384,00	0,00	0,00	0,00	0,00	384,00				
2015-Secretaria de Educação/FUNDEB	148.891,52	0,00	0,00	0,00	0,00	148.891,52				
2015-Secretaria de Saúde	25.979,09	0,00	0,00	0,00	0,00	25.979,09				
2015-Sec. de Desenv. Econ. Sustentável e	5.194,53	0,00	0,00	0,00	0,00	5.194,53				
2015-Sec.de Infraestrutura, Rec.Hid.SerVs	31.792,51	0,00	0,00	0,00	0,00	31.792,51				

RREO - ANEXO 7 (LRF, Art 53, inciso V)

R\$ 1,00

PODER / ÓRGÃO	RESTOS A PAGAR PROCESSADOS E NÃO PROCESSADOS LIQUIDADOS EM EXERCÍCIOS ANTERIORES							SALDO (e) = (a+b)-(c+d)
	INSCRITOS		EM EXERCÍCIOS EM 31 DE DEZ. ANTERIORES (a)	EXERC. ANTERIOR (b)	PAGOS (c)	CANCELADOS (d)	SALDO (e) = (a+b)-(c+d)	
	EM EXERCÍCIOS ANTERIORES	EM 31 DE DEZ. ANTERIORES						
2015-Secretaria de Cultura	3.470,20	0,00	0,00	0,00	0,00	0,00	3.470,20	
2016-Gabinete do Prefeito	10.589,47	0,00	0,00	0,00	0,00	0,00	10.589,47	
2016-Sec. de Planejamento, Administração	42,28	0,00	0,00	0,00	0,00	0,00	42,28	
2016-Secretaria de Educação/FUNDEB	553.750,36	0,00	0,00	0,00	0,00	0,00	553.750,36	
2016-Fundo Municipal de Saúde	138.316,49	0,00	0,00	0,00	0,00	0,00	138.316,49	
2016-Sec. de Desenv. Econ. Sustentável e	49.652,13	0,00	0,00	0,00	0,00	0,00	49.652,13	
2016-Sec.de Infraestrutura,Rec.Híd.Servs	102.338,43	0,00	0,00	0,00	0,00	0,00	102.338,43	
2016-Secretaria de Cultura	3.124,80	0,00	0,00	0,00	0,00	0,00	3.124,80	
2016-Sec.de Agric.Pecuária e Meio Ambien	35.929,40	0,00	0,00	0,00	0,00	0,00	35.929,40	
2016-Secretaria de Turismo	300,00	0,00	0,00	0,00	0,00	0,00	300,00	
2017-Gabinete do Prefeito	0,00	0,00	0,00	0,00	0,00	0,00	0,00	
2017-Sec. de Planejamento, Administração	5.900,00	0,00	0,00	0,00	0,00	0,00	5.900,00	
2017-Fundo Municipal de Saúde	5.100,00	0,00	0,00	0,00	0,00	0,00	5.100,00	
2017-Sec. de Desenv. Econômico e Social	3.200,00	0,00	0,00	0,00	0,00	0,00	3.200,00	
2017-Sec. de Educação, Cultura e Esporte	5.500,00	0,00	0,00	0,00	0,00	0,00	5.500,00	
2017-Sec. da Infraestrutura e do desen.	48.330,39	0,00	0,00	0,00	0,00	0,00	48.330,39	
2018-Gabinete do Prefeito	0,00	49.053,90	0,00	49.053,90	0,00	0,00	0,00	
2018-Sec. de Planejamento, Administração	0,00	119.626,05	0,00	102.778,45	0,00	0,00	16.847,60	
2018-Fundo Municipal de Saúde	0,00	748.026,79	0,00	745.066,04	0,00	0,00	2.960,75	
2018-Sec. de Desenv. Econômico e Social	0,00	135.155,12	0,00	132.815,12	0,00	0,00	2.340,00	
2018-Sec. de Educação, Cultura e Esporte	0,00	885.689,54	0,00	878.834,94	0,00	0,00	6.854,60	
2018-Sec. da Infraestrutura e do Desen.	0,00	479.369,33	0,00	388.141,30	0,00	0,00	91.228,03	
2018-Secretaria de Controle e Logística	0,00	8.166,67	0,00	8.166,67	0,00	0,00	0,00	
Legislativo	36,00	20,00	0,00	20,00	0,00	0,00	36,00	
2014-Câmara Municipal de Croatá	36,00	0,00	0,00	0,00	0,00	0,00	36,00	
2018-Câmara Municipal de Croatá	0,00	20,00	0,00	20,00	0,00	0,00	0,00	
Judiciário	0,00	0,00	0,00	0,00	0,00	0,00	0,00	

RELATÓRIO RESUMIDO DA EXECUÇÃO ORÇAMENTÁRIA
 DEMONSTRATIVO DOS RESTOS A PAGAR
 POR PODER E ÓRGÃO
 ORÇAMENTOS FISCAL E DA SEGURIDADE SOCIAL
 4º bimestre de 2019 (Julho a Agosto)

RREO - ANEXO 7 (LRF, Art 53, inciso V)

R\$ 1,00

PODER / ÓRGÃO	RESTOS A PAGAR PROCESSADOS E NÃO PROCESSADOS LIQUIDADOS EM EXERCÍCIOS ANTERIORES					SALDO (e) = (a+b)-(c+d)
	INSCRITOS	EM EXERCÍCIOS ANTERIORES (a)	EM 31 DE DEZ. EXERC. ANTERIOR (b)	PAGOS (c)	CANCELADOS (d)	
Munistério Público	0,00	0,00	0,00	0,00	0,00	0,00
RESTOS A PAGAR (INTRA-ORÇAMENTÁRIO (II))	0,00	0,00	0,00	0,00	0,00	0,00
TOTAL (II)=(I)+(II)	1.361.006,87	2.425.107,40	2.313.656,42	0,00	1.472.457,85	

RELATÓRIO RESUMIDO DA EXECUÇÃO ORÇAMENTÁRIA
 DEMONSTRATIVO DOS RESTOS A PAGAR
 POR PODER E ÓRGÃO
 ORÇAMENTOS FISCAL E DA SEGURIDADE SOCIAL
 4º bimestre de 2019 (Julho a Agosto)

R\$ 1.00

RREO - ANEXO 7 (LRF, Art. 53, inciso V)

PODER / ÓRGÃO	RESTOS A PAGAR NÃO PROCESSADOS										
	INSCRITOS		EM EXERCÍCIOS ANTERIORES (f)	EM 31 DE DEZ. EXERC. ANTERIOR (g)	LIQUIDADOS (h)	PAGOS (i)	CANCELADOS (j)	SALDO (k) = (f+g)-(i+j)	SALDO TOTAL (l) = (e)+(k)		
	EM EXERCÍCIOS ANTERIORES	EM 31 DE DEZ. EXERC. ANTERIOR									
RESTOS A PAGAR (EXCETO INTRA-ORÇAMENTÁRIO (1))	209.061,73	20.920,00	18.470,00	18.470,00	18.470,00	0,00	211.511,73	1.683.969,58			
Executivo	209.061,73	20.920,00	18.470,00	18.470,00	18.470,00	0,00	211.511,73	1.683.933,58			
2011-SECRETARIA DE SAUDE	0,00	0,00	0,00	0,00	0,00	0,00	0,00	14.980,00			
2012-GABINETE DO PREFEITO	0,00	0,00	0,00	0,00	0,00	0,00	0,00	1.157,00			
2012-SEC.DE PLANEJ.ADM.E FINANÇAS	0,00	0,00	0,00	0,00	0,00	0,00	0,00	16.457,87			
2012-SECRETARIA DE EDUCACAO	0,00	0,00	0,00	0,00	0,00	0,00	0,00	32.899,72			
2012-SECRETARIA DE SAUDE	0,00	0,00	0,00	0,00	0,00	0,00	0,00	4.082,30			
2012-SEC.DE DESENV.ECON.SUST.E ASSIST.SO	0,00	0,00	0,00	0,00	0,00	0,00	0,00	5.357,80			
2012-SEC.DE INFRAESTRUTURA, REC. HID. SERVS	0,00	0,00	0,00	0,00	0,00	0,00	0,00	1.776,00			
2013-Gabinete do Prefeito	0,00	0,00	0,00	0,00	0,00	0,00	0,00	75,48			
2013-Sec.de Planej.,Adm.e Financas	0,00	0,00	0,00	0,00	0,00	0,00	0,00	1.301,56			
2013-Secretaria de Educacao	0,00	0,00	0,00	0,00	0,00	0,00	0,00	9.398,38			
2013-Secretaria de Saude	0,00	0,00	0,00	0,00	0,00	0,00	0,00	4.030,33			
2013-Sec.de Desenv.Econ.Sust.e Assist.So	0,00	0,00	0,00	0,00	0,00	0,00	0,00	2.553,17			
2013-Sec.de Infraestrutura,Rec.Hid.SerVs	0,00	0,00	0,00	0,00	0,00	0,00	0,00	11.132,46			
2013-Secretaria de Cultura	0,00	0,00	0,00	0,00	0,00	0,00	0,00	1.661,53			
2014-Gabinete do Prefeito	0,00	0,00	0,00	0,00	0,00	0,00	0,00	6.502,00			
2014-Sec. de Planejamento, Administração	0,00	0,00	0,00	0,00	0,00	0,00	0,00	16.969,63			
2014-Secretaria de Educação/FUNDEB	0,00	0,00	0,00	0,00	0,00	0,00	0,00	9.137,76			
2014-Secretaria de Saúde	0,00	0,00	0,00	0,00	0,00	0,00	0,00	23.656,24			
2014-Sec. de Desenv. Econ. Sustentável e	0,00	0,00	0,00	0,00	0,00	0,00	0,00	905,20			
2014-Sec.de Infraestrutura,Rec.Hid.SerVs	0,00	0,00	0,00	0,00	0,00	0,00	0,00	10.370,84			
2014-Secretaria de Cultura	0,00	0,00	0,00	0,00	0,00	0,00	0,00	384,00			
2015-Secretaria de Educação/FUNDEB	0,00	0,00	0,00	0,00	0,00	0,00	0,00	148.891,52			
2015-Secretaria de Saúde	0,20	0,00	0,00	0,00	0,00	0,00	0,20	25.979,29			
2015-Sec. de Desenv. Econ. Sustentável e	0,00	0,00	0,00	0,00	0,00	0,00	0,00	5.194,53			
2015-Sec.de Infraestrutura,Rec.Hid.SerVs	0,00	0,00	0,00	0,00	0,00	0,00	0,00	31.792,51			
2015-Secretaria de Cultura	0,00	0,00	0,00	0,00	0,00	0,00	0,00	3.470,20			

RELATÓRIO RESUMIDO DA EXECUÇÃO ORÇAMENTÁRIA
 DEMONSTRATIVO DOS RESTOS A PAGAR
 POR PODER E ÓRGÃO
 ORÇAMENTOS FISCAL E DA SEGURIDADE SOCIAL
 4º bimestre de 2019 (Julho a Agosto)

RREO - ANEXO 7 (LRF, ART 53, INCISO V)

R\$ 1,00

PODER / ÓRGÃO	RESTOS A PAGAR NÃO PROCESSADOS											
	INSCRITOS					CANCELADOS						SALDO TOTAL (l) = (e)+(k)
	EM EXERCÍCIOS ANTERIORES (F)	EM 31 DE DEZ. EXERC. ANTERIOR (g)	LIQUIDADOS (h)	PAGOS (i)	CANCELADOS (j)	SALDO (f+g)-(i+j)						
2016-Gabinete do Prefeito	0,00	0,00	0,00	0,00	0,00	0,00	0,00	0,00	0,00	0,00	0,00	10.589,47
2016-Sec. de Planejamento, Administração	0,00	0,00	0,00	0,00	0,00	0,00	0,00	0,00	0,00	0,00	0,00	42,28
2016-Secretaria de Educação/FUNDEB	0,00	0,00	0,00	0,00	0,00	0,00	0,00	0,00	0,00	0,00	0,00	553.750,36
2016-Fundo Municipal de Saúde	0,00	0,00	0,00	0,00	0,00	0,00	0,00	0,00	0,00	0,00	0,00	138.316,49
2016-Sec. de Desenv. Econ. Sustentável e	0,00	0,00	0,00	0,00	0,00	0,00	0,00	0,00	0,00	0,00	0,00	49.652,13
2016-Sec. de Infraestrutura, Rec. Hid. Servs	0,00	0,00	0,00	0,00	0,00	0,00	0,00	0,00	0,00	0,00	0,00	102.338,43
2016-Secretaria de Cultura	0,00	0,00	0,00	0,00	0,00	0,00	0,00	0,00	0,00	0,00	0,00	3.124,80
2016-Sec. de Agric. Pecuária e Meio Ambien	0,00	0,00	0,00	0,00	0,00	0,00	0,00	0,00	0,00	0,00	0,00	35.929,40
2016-Secretaria de Turismo	0,00	0,00	0,00	0,00	0,00	0,00	0,00	0,00	0,00	0,00	0,00	300,00
2017-Gabinete do Prefeito	3.200,00	0,00	0,00	0,00	0,00	0,00	0,00	0,00	0,00	3.200,00	0,00	3.200,00
2017-Sec. de Planejamento, Administração	7.070,08	0,00	0,00	0,00	0,00	0,00	0,00	0,00	0,00	7.070,08	0,00	12.970,08
2017-Fundo Municipal de Saúde	8.953,64	0,00	0,00	0,00	0,00	0,00	0,00	0,00	0,00	8.953,64	0,00	14.053,64
2017-Sec. de Desenv. Econômico e Social	490,00	0,00	0,00	0,00	0,00	0,00	0,00	0,00	0,00	490,00	0,00	3.690,00
2017-Sec. de Educação, Cultura e Esporte	0,00	0,00	0,00	0,00	0,00	0,00	0,00	0,00	0,00	0,00	0,00	5.500,00
2017-Sec. de Infraestrutura e do desen.	189.347,81	0,00	0,00	0,00	0,00	0,00	0,00	0,00	0,00	189.347,81	0,00	237.678,20
2018-Gabinete do Prefeito	0,00	0,00	0,00	0,00	0,00	0,00	0,00	0,00	0,00	0,00	0,00	0,00
2018-Sec. de Planejamento, Administração	0,00	3.750,00	3.500,00	3.500,00	3.500,00	0,00	0,00	0,00	0,00	250,00	0,00	17.097,60
2018-Fundo Municipal de Saúde	0,00	4.000,00	3.500,00	3.500,00	3.500,00	0,00	0,00	0,00	0,00	500,00	0,00	3.460,75
2018-Sec. de Desenv. Econômico e Social	0,00	7.520,00	7.270,00	7.270,00	7.270,00	0,00	0,00	0,00	0,00	250,00	0,00	2.590,00
2018-Sec. de Educação, Cultura e Esporte	0,00	5.650,00	4.200,00	4.200,00	4.200,00	0,00	0,00	0,00	0,00	1.450,00	0,00	8.304,60
2018-Sec. de Infraestrutura e do desen.	0,00	0,00	0,00	0,00	0,00	0,00	0,00	0,00	0,00	0,00	0,00	91.228,03
2018-Secretaria de Controle e Logística	0,00	0,00	0,00	0,00	0,00	0,00	0,00	0,00	0,00	0,00	0,00	0,00
Legislativo	0,00	0,00	0,00	0,00	0,00	0,00	0,00	0,00	0,00	0,00	0,00	36,00
2014-Câmara Municipal de Croatá	0,00	0,00	0,00	0,00	0,00	0,00	0,00	0,00	0,00	0,00	0,00	36,00
2018-Câmara Municipal de Croatá	0,00	0,00	0,00	0,00	0,00	0,00	0,00	0,00	0,00	0,00	0,00	0,00
Judiciário	0,00	0,00	0,00	0,00	0,00	0,00	0,00	0,00	0,00	0,00	0,00	0,00
Ministério Público	0,00	0,00	0,00	0,00	0,00	0,00	0,00	0,00	0,00	0,00	0,00	0,00

RELATÓRIO RESUMIDO DA EXECUÇÃO ORÇAMENTÁRIA
 DEMONSTRATIVO DOS RESTOS A PAGAR
 POR PODER E ÓRGÃO
 ORÇAMENTOS FISCAL E DA SEGURIDADE SOCIAL
 4º bimestre de 2019 (Julho a Agosto)

RREO - ANEXO 7 (LRF, Art 53, inciso V)

R\$ 1,00

PODER / ÓRGÃO	RESTOS A PAGAR NÃO PROCESSADOS									
	INSCRITOS									
	EM EXERCÍCIOS ANTERIORES (f)	EM EXERCÍCIOS ANTERIORES (g)	LIQUIDADOS (h)	PAGOS (i)	CANCELADOS (j)	SALDO (k) = (f+g)-(i+j)				SALDO TOTAL (l) = (e)+(k)
RESTOS A PAGAR (INTRA-ORÇAMENTÁRIO (II))	0,00	0,00	0,00	0,00	0,00	0,00	0,00	0,00	0,00	0,00
TOTAL (III)=(I)+(II)	209.061,73	20.920,00	18.470,00	18.470,00	18.470,00	0,00	211.511,73	0,00	1.683.969,58	

RELATÓRIO RESUMIDO DA EXECUÇÃO ORÇAMENTÁRIO
 DEMONSTRATIVO DOS RESTOS A PAGAR
 POR PODER E ÓRGÃO
 ORÇAMENTOS FISCAL E DA SEGURIDADE SOCIAL
 4º bimestre de 2019 (Julho a Agosto)

RREO - ANEXO 7 (LRF, Art 53, inciso V)

R\$ 1,00

PODER / ÓRGÃO	RESTOS A PAGAR PROCESSADOS E NÃO PROCESSADOS LIQUIDADOS EM EXERCÍCIOS ANTERIORES				
	INSCRITOS	EM EXERCÍCIOS ANTERIORES	EM 31 DE DEZ. EXERC. ANTERIOR	PAGOS CANCELADOS	SALDO
	(a)	(b)	(c)	(d)	(e) = (a+b)-(c+d)
RESTOS A PAGAR (INTRA-ORÇAMENTÁRIO (II))	0,00	0,00	0,00	0,00	0,00

RELATÓRIO RESUMIDO DA EXECUÇÃO ORÇAMENTÁRIO
 DEMONSTRATIVO DOS RESTOS A PAGAR
 POR PODER E ÓRGÃO
 ORÇAMENTOS FISCAL E DA SEGURIDADE SOCIAL
 4º bimestre de 2019 (Julho a Agosto)

RREO - ANEXO 7 (LRF, Art. 53, inciso V)

R\$ 1,00

PODER / ÓRGÃO	RESTOS A PAGAR NÃO PROCESSADOS										SALDO TOTAL (l) = (e)+(k)
	INSCRITOS										
	EM EXERCÍCIOS ANTERIORES (F)	EM 31 DE DEZ. EXERC. ANTERIOR (G)	LIQUIDADOS (H)	PAGOS (I)	CANCELADOS (J)	SALDO (K)					
RESTOS A PAGAR (INTRA-ORÇAMENTÁRIO (II))	0,00	0,00	0,00	0,00	0,00	0,00	0,00	0,00	0,00	0,00	0,00

FONTE: SISTEMA: Aspec Informática - UNIDADE RESPONSÁVEL: Prefeitura Municipal de Croatá - DATA DA EMISSÃO: 25/09/2019 - HORA DA EMISSÃO: 17:35:05

NOTAS: - Os movimentos de 'liquidação de restos a pagar', 'anulação de liquidação de restos a pagar', 'anulação de pagamento' e 'reinscrição' não possuem colunas específicas neste modelo do STN, tendo sido alocados na coluna mais semelhante.

- Mesmo que o balanço de 2019 esteja encerrado, neste relatório não constam os restos a pagar inscritos em 2019

Antônio Ribeiro de Sousa

ANTÔNIO RIBEIRO DE SOUSA
 PREFEITO MUNICIPAL

MAIS CONTÁBIL - SOLUÇÕES EFICIENTES E I
 Assessoria Contábil

Douglas Bezerra Melo

DOUGLAS BEZERRA MELO
 Sec. de Planej. Adm. e Finanças

Therêza Beatriz Farias de Aragão

THEREZA BEATRIZ FARIAS DE ARAGÃO
 SEC. DE CONTROLE E LOGÍSTICA

RECEITAS DO ENSINO										R\$ 1,00
RECEITA RESULTANTE DE IMPOSTOS (caput do art. 212 da Constituição)	PREVISÃO		PREVISÃO		PREVISÃO		RECEITAS REALIZADAS			%
	INICIAL	ATUALIZADA	INICIAL	ATUALIZADA	INICIAL	ATUALIZADA	ATÉ O BIMESTRE	(b)	(c) = (b/a)x100	
1 - RECEITAS DE IMPOSTOS	923.000,00	923.000,00	923.000,00	923.000,00	805.883,70	805.883,70			87,31	
1.1 - Receita resultante do imposto sobre a propriedade predial e territorial urbana	76.000,00	76.000,00	76.000,00	76.000,00	71.707,64	71.707,64			94,35	
1.1.1 - IPTU	49.000,00	49.000,00	49.000,00	49.000,00	65.751,86	65.751,86			134,19	
1.1.2 - Multas, Juros de Mora, Dívidas Ativa e Outros Encargos do IPTU	27.000,00	27.000,00	27.000,00	27.000,00	5.955,78	5.955,78			22,06	
1.2 - Receita resultante do imposto sobre transmissão 'inter vivos' - ITBI	10.000,00	10.000,00	10.000,00	10.000,00	3.158,43	3.158,43			31,58	
1.2.1 - ITBI	10.000,00	10.000,00	10.000,00	10.000,00	3.158,43	3.158,43			31,58	
1.2.2 - Multas, Juros de Mora, Dívidas Ativa e Outros Encargos do ITBI	0,00	0,00	0,00	0,00	0,00	0,00			0,00	
1.3 - Receita resultante do imposto sobre serviços de qualquer natureza - ISS	207.000,00	207.000,00	207.000,00	207.000,00	184.509,52	184.509,52			89,14	
1.3.1 - ISS	200.000,00	200.000,00	200.000,00	200.000,00	183.412,16	183.412,16			91,71	
1.3.2 - Multa, juros de mora, atualização monetária e outros encargos da dívida ativa do ISS	7.000,00	7.000,00	7.000,00	7.000,00	1.097,36	1.097,36			15,68	
1.4 - Receita resultante do imposto de renda retido na fonte - IRRF	630.000,00	630.000,00	630.000,00	630.000,00	546.508,11	546.508,11			86,75	
2 - RECEITA DE TRANSFERÊNCIAS CONSTITUCIONAIS E LEGAIS	24.027.000,00	24.027.000,00	24.027.000,00	24.027.000,00	15.546.406,63	15.546.406,63			64,70	
2.1 - Cota parte do FPM	19.750.000,00	19.750.000,00	19.750.000,00	19.750.000,00	13.137.758,97	13.137.758,97			66,52	
2.1.1 - Parcela referente à CF, art. 159, I, alínea b	18.250.000,00	18.250.000,00	18.250.000,00	18.250.000,00	12.364.758,36	12.364.758,36			67,75	
2.1.2 - Parcela referente à CF, art. 159, I, alínea d	750.000,00	750.000,00	750.000,00	750.000,00	0,00	0,00			0,00	
2.1.3 - Parcela referente à CF, art. 159, I, alínea e	750.000,00	750.000,00	750.000,00	750.000,00	773.000,61	773.000,61			103,07	
2.2 - Cota parte do ICMS	3.750.000,00	3.750.000,00	3.750.000,00	3.750.000,00	2.038.447,33	2.038.447,33			54,36	
2.3 - ICMS - desoneração - L.C. 87/1996	10.000,00	10.000,00	10.000,00	10.000,00	0,00	0,00			0,00	
2.4 - Cota parte IPI - Exportação	15.000,00	15.000,00	15.000,00	15.000,00	13.600,60	13.600,60			90,67	
2.5 - Cota parte ITR	2.000,00	2.000,00	2.000,00	2.000,00	143,41	143,41			7,17	
2.6 - Cota parte IPVA	500.000,00	500.000,00	500.000,00	500.000,00	356.456,32	356.456,32			71,29	
2.7 - Cota parte IOF-ouro	0,00	0,00	0,00	0,00	0,00	0,00			0,00	
3 - TOTAL DA RECEITA DE IMPOSTOS (1 + 2)	24.950.000,00	24.950.000,00	24.950.000,00	24.950.000,00	16.352.290,33	16.352.290,33			65,54	
RECEITAS ADICIONAIS PARA FINANCIAMENTO DO ENSINO										
	PREVISÃO	PREVISÃO	PREVISÃO	PREVISÃO	RECEITAS REALIZADAS					
	INICIAL	ATUALIZADA	INICIAL	ATUALIZADA	ATÉ O BIMESTRE	(b)	(c) = (b/a)x100			

4 - RECEITAS DE APLICAÇÃO FINANCEIRA DE OUTROS RECURSOS DE IMPOSTOS VINCULADOS AO ENSINO	0,00	0,00	0,00	0,00	0,00	0,00	0,00	0,00	0,00	0,00	0,00	0,00	RECEITAS REALIZADAS		
													PREVISÃO INICIAL	PREVISÃO ATUALIZADA (a)	ATÉ O BIMESTRE (b)
5 - RECEITAS DE TRANSFERÊNCIAS DO FNDE	883.000,00	883.000,00	883.000,00	1.006.061,60	113,94										
5.1 - Transferências do salário-educação	500.000,00	500.000,00	500.000,00	127.354,30	25,47										
5.2 - Transferências diretas - PDDE	1.000,00	1.000,00	1.000,00	0,00	0,00										
5.3 - Transferências diretas - PNAE	0,00	0,00	0,00	442.305,60	0,00										
5.4 - Transferências diretas - PNATE	150.000,00	150.000,00	150.000,00	431.631,92	287,75										
5.5 - outras transferências do FNDE	220.000,00	220.000,00	220.000,00	0,00	0,00										
5.6 - Aplicação financeira dos recursos do FNDE	12.000,00	12.000,00	12.000,00	4.769,78	39,75										
6 - RECEITAS DE TRANSFERÊNCIAS DE CONVÊNIOS	300.000,00	300.000,00	300.000,00	231.084,00	77,03										
6.1 - Transferências de convênios	300.000,00	300.000,00	300.000,00	231.084,00	77,03										
6.2 - Aplicação financeira dos recursos de convênios	0,00	0,00	0,00	0,00	0,00										
7 - RECEITA DE OPERAÇÕES DE CRÉDITO	0,00	0,00	0,00	0,00	0,00										
8 - OUTRAS RECEITAS PARA FINANCIAMENTO DO ENSINO	0,00	0,00	0,00	0,00	0,00										
9 - TOTAL DAS RECEITAS ADICIONAIS PARA FINANCIAMENTO DO ENSINO (4+5+6+7+8)	1.183.000,00	1.183.000,00	1.183.000,00	1.237.145,60	104,58										
FUNDEB															
RECEITAS DO FUNDEB															
10 - RECEITAS DESTINADAS AO FUNDEB	4.705.400,00	4.705.400,00	4.705.400,00	2.954.680,45	62,79										
10.1 - Cota-parte FPM destinado ao Fundeb (20% de 2.1.1)	3.800.000,00	3.800.000,00	3.800.000,00	2.195.760,05	57,78										
10.2 - Cota-parte ICMS destinado ao Fundeb (20% de 2.2)	800.000,00	800.000,00	800.000,00	684.880,72	85,61										
10.3 - Cota-parte ICMS-desonerção destinado ao Fundeb (20% de 2.3)	2.000,00	2.000,00	2.000,00	0,00	0,00										
10.4 - Cota-parte IPI destinado ao Fundeb (20% de 2.4)	3.000,00	3.000,00	3.000,00	2.492,34	83,08										
10.5 - Cota-parte ITR destinado ao Fundeb (20% de 2.5)	400,00	400,00	400,00	28,67	7,17										
10.6 - Cota-parte IPVA destinado ao Fundeb (20% de 2.6)	100.000,00	100.000,00	100.000,00	71.518,67	71,52										
11 - RECEITAS RECEBIDAS DO FUNDEB	15.010.000,00	15.010.000,00	15.010.000,00	10.670.682,07	71,09										
11.1 - Transferência de recursos do Fundeb	15.000.000,00	15.000.000,00	15.000.000,00	7.782.946,82	51,89										
11.2 - Complementação da União ao Fundeb	0,00	0,00	0,00	2.870.839,63	0,00										
11.3 - Receita de aplicação financeira dos recursos do Fundeb	10.000,00	10.000,00	10.000,00	16.895,62	168,96										
12 - RESULTADO LÍQUIDO DAS TRANSFERÊNCIAS DO FUNDEB (11.1 - 10)	10.294.600,00	10.294.600,00	10.294.600,00	4.828.266,37	46,90										

[SE RESULTADO LÍQUIDO DA TRANSFERÊNCIA (12)>0] = ACRÉSCIMO RESULTANTE DAS TRANSFERÊNCIAS DO FUNDEB
 [SE RESULTADO LÍQUIDO DA TRANSFERÊNCIA (12)<0] = DEGRÉSCIMO RESULTANTE DAS TRANSFERÊNCIAS DO FUNDEB

DESPESAS DO FUNDEB	DOTAÇÃO		DOTAÇÃO ATUALIZADA (d)	DESPESAS EMPENHADAS		DESPESAS LIQUIDADAS	
	INICIAL			ATÉ O BIMESTRE (e)	% (F)=(e/d)x100	ATÉ O BIMESTRE (g)	% (h)=(g/d)x100
13-PAGAMENTO DOS PROFISSIONAIS DO MAGISTÉRIO	8.886.000,00		9.256.000,00	6.835.260,29	73,85	5.928.241,07	64,05
13.1 - Com educação infantil	1.160.000,00		1.500.000,00	1.335.260,29	89,02	1.113.191,26	74,21
13.2 - Com ensino fundamental	7.726.000,00		7.756.000,00	5.500.000,00	70,91	4.815.049,81	62,08
14-OUTRAS DESPESAS	5.924.000,00		4.960.008,10	1.295.178,26	26,11	990.505,76	19,97
14.1 - Com educação infantil	519.000,00		233.909,70	141.609,00	60,54	134.878,00	57,66
14.2 - Com ensino fundamental	5.405.000,00		4.726.098,40	1.153.569,26	24,41	855.627,76	18,10
15 - Total das despesas do Fundeb	14.810.000,00		14.216.008,10	8.130.438,55	57,19	6.918.746,83	48,67
DEDUÇÕES PARA FINS DO LIMITE DO FUNDEB							
16- Restos a pagar inscritos no exercício sem disponibilidade financeira de recursos do Fundeb						0,00	
16.1 - FUNDEB 60%						0,00	
16.2 - FUNDEB 40%						0,00	
17- despesas custeadas com o 'superavit' financeiro do exercício ante						0,00	
17.1 - FUNDEB 60%						0,00	
17.2 - FUNDEB 40%						0,00	
18- Total das deduções consideradas para fins de limite do Fundeb (16+17)						0,00	
INDICADORES DO FUNDEB							
19- Total das despesas do FUNDEB para fins de limites (15-18)						6.918.746,83	
19.1 - Mínimo de 60% do FUNDEB na remuneração do Magistério (13-(16.1+17.1))/((11)x100)%						55,56	

19.2 - Máximo de 40% dem despesa com MDE, que não remuneração do magistério
 $(14 - (16.2+17.2))/((11) \times 100)\%$ | 9,28 |

19.3 - Máximo de 5% não aplicado no exercício $(100 - (19.1+19.2))\%$ | 35,16 |

CONTROLE DA UTILIZAÇÃO DE RECURSOS NO EXERCÍCIO SUBSEQUENTE

20-Recursos recebidos do fundeb em 2018 que não foram utilizados | 0,00 |

21-despesas custeadas com o saldo do item 20 até o
 1º trimestre de 2019 | 0,00 |

MANUTENÇÃO E DESENVOLVIMENTO DO ENSINO - DESPESAS CUSTEADAS COM A RECEITA RESULTANTE DE IMPOSTOS E RECURSOS DO FUNDEB

DESPESAS COM AÇÕES TÍPICAS DE MDE	DOTAÇÃO		DOTAÇÃO		DESPESAS EMPENHADAS		DESPESAS LIQUIDADAS	
	INICIAL	ATUALIZADA	(d)	ATÉ O BIMESTRE	(e)	%	ATÉ O BIMESTRE	%
22-Educação infantil	1.679.000,00	1.733.909,70	1.733.909,70	1.476.869,29	85,18	1.248.069,26	71,98	
22.1 - Creche	0,00	0,00	0,00	0,00	0,00	0,00	0,00	
22.1.1 - Despesas custeadas com recursos do FUNDEB	0,00	0,00	0,00	0,00	0,00	0,00	0,00	
22.1.2 - Despesas custeadas com outros recursos de impostos	0,00	0,00	0,00	0,00	0,00	0,00	0,00	
22.2 - Pré-escola	1.679.000,00	1.733.909,70	1.733.909,70	1.476.869,29	85,18	1.248.069,26	71,98	
22.2.1 - Despesas custeadas com recursos do FUNDEB	1.679.000,00	1.733.909,70	1.733.909,70	1.476.869,29	85,18	1.248.069,26	71,98	
22.2.2 - Despesas custeadas com outros recursos de impostos	0,00	0,00	0,00	0,00	0,00	0,00	0,00	
23-Ensino fundamental	13.127.000,00	12.382.098,40	12.382.098,40	9.068.569,26	73,24	7.779.629,02	62,83	
23.1 - Despesas custeadas com recursos do Fundeb	13.127.000,00	12.382.098,40	12.382.098,40	9.068.569,26	73,24	7.779.629,02	62,83	
23.2 - Despesas custeadas com outros recursos de impostos	0,00	0,00	0,00	0,00	0,00	0,00	0,00	
24-Ensino médio	0,00	0,00	0,00	0,00	0,00	0,00	0,00	
25-Ensino superior	200.000,00	85.000,00	85.000,00	60.000,00	70,59	11.400,00	13,41	
26-Ensino profissional não integrado ao ensino regular	8.000,00	8.000,00	8.000,00	0,00	0,00	0,00	0,00	
27-Outras	1.534.100,00	1.452.500,00	1.452.500,00	1.298.440,17	89,39	906.435,20	62,41	
28 - Total de despesas com ações típicas de MDE (22+23+24+25+26+27)	16.548.100,00	15.661.508,10	15.661.508,10	11.903.878,72	76,01	9.945.533,48	63,50	

DEDUÇÕES CONSIDERADAS PARA FINS DO LIMITE CONSTITUCIONAL

29-Resultado líquido das transferências do Fundeb = (12) | 4.828.266,37 |

30-Despesas custeadas com a complementação do Fundeb no exercício | 0,00 |

32-Despesas custeadas com superavit financeiro do exercicio anterior de outros recursos	0,00	
33-Restos a pagar inscritos no exercicio sem disponibilidade financeira, de recursos de impostos vinculados ao ensino	0,00	
34-Cancelamento no exercicio de restos a pagar inscritos com dispon. de recursos de impostos vinculados ao ensino = (45j)	0,00	
35-Total das deduções para fins do limite constitucional(29+30+31+32+33+34+35)	4.828.266,37	
36-Total das despesas para fins de limite ((22 + 23) - 36)	4.199.431,91	
37-Percentual de aplicação em MDE sobre a receita líquida de impostos ((37)/(33) x 100%) - Limite constitucional 25%		25,68

OUTRAS INFORMAÇÕES PARA CONTROLE

	DOTAÇÃO		DESPESAS EMPENHADAS		DESPESAS LIQUIDADAS	
	INICIAL	ATUALIZADA (d)	ATÉ O BIMESTRE (e)	% (f)=(e/d)x100	ATÉ O BIMESTRE (g)	% (h)=(g/d)x100
38 - Despesas custeadas com a aplicação financeira de outros recursos de impostos vinculados ao ensino	0,00	0,00	0,00	0,00	0,00	0,00
39 - Despesas custeadas com a contribuição social do salário-educação	500.000,00	306.051,90	36.051,90	11,78	0,00	0,00
40 - Despesas custeadas com operações de crédito	0,00	0,00	0,00	0,00	0,00	0,00
41 - Despesas custeadas com outras receitas para financiamento do en	683.000,00	1.508.000,00	1.252.325,14	83,05	923.230,55	61,22
42 - Total das outras despesas custeadas com receitas adicionais para financiamento do ensino (39+40+41+42)	1.183.000,00	1.814.051,90	1.288.377,04	71,02	923.230,55	50,89
43 - Total geral das despesas com educação (44)=(28+43)	17.731.100,00	17.475.560,00	13.192.255,76	75,49	10.868.764,03	62,19
RESTOS A PAGAR INSCRITOS COM DISPONIBILIDADE FINANCEIRA DE RECURSOS DE IMPOSTOS VINCULADOS AO ENSINO						
				SALDO ATÉ O BIMESTRE	CANCELADO EM 2019 (j)	

44 - Restos a pagar de despesas com MDE		448.769,49	0,00
44.1 - Executadas com recursos de impostos vinculados ao ensino		4.306,69	58,16
44.2 - Executadas com recursos do FUNDEB		444.462,80	63,50
CONTROLE DA DISPONIBILIDADE FINANCEIRA			
45-DISPONIBILIDADE FINANCEIRA EM 31 DE DEZEMBRO DE 2018		444.462,80	0,00
46-(+) INGRESSO DE RECURSOS ATÉ O BIMESTRE		10.653.786,45	127.354,30
47-(-) PAGAMENTOS EFETUADOS ATÉ O BIMESTRE		0,00	0,00
47.1-(-) Orçamento do exercício		9.393.220,73	127.354,30
47.2-(-) Restos a pagar		0,00	0,00
48-(+) RECEITA DE APLICAÇÃO FINANCEIRA DOS RECURSOS ATÉ O BIMESTRE		16.895,62	0,00
49-(=)DISPONIBILIDADE FINANCEIRA ATÉ O BIMESTRE		1.721.924,14	0,00
51-(+) Ajustes		0,00	0,00
51.1 - Retenções		0,00	0,00
51.2 - Conciliação bancária		0,00	0,00
52-(=)SALDO FINANCEIRO CONCILIADO		0,00	0,00

FONTE: SISTEMA: ASPEC Informática - UNIDADE RESPONSÁVEL: Prefeitura Municipal de Croatá - DATA DA EMISSÃO: 25/09/2019 - HORA DA EMISSÃO: 17:36:14

Notas: Limites mínimos anuais a serem cumpridos no encerramento do exercício

Art. 21. Inciso 2º, Lei 11.494/2007: Até 5% dos recursos recebidos à conta dos fundos, inclusive relativos à complementação da união recebidos nos termos do Inciso 1º do art. 6º desta Lei, poderão ser utilizados no 1º trimestre do exercício imediatamente subsequente, mediante abertura de crédito adicional.

Caput do Artigo 212 da CF/1988.

Os valores referentes à parcela dos restos a Pagar inscritos em disponibilidade financeira vinculada à educação deverão ser informadas somente no RREO do último bimestre do exercício.

Limites mínimos anuais a serem cumpridos no encerramento do exercício, no âmbito atuação prioritária, conforme LDB, art. 11, V.


Nos cinco primeiros bimestres do exercício o acompanhamento poderá ser feito com base na despesa empenhada ou na despesa liquidada. No último bimestre do exercício, o valor deverá corresponder ao total da despesa empenhada.

Essa coluna poderá ser apresentada somente no último bimestre.

RELATÓRIO RESUMIDO DA EXECUÇÃO ORÇAMENTÁRIA
DEMONSTR. DAS RECEITAS E DESPESAS
COM MANUTENÇÃO E DESENV. DO ENSINO - MDE
ORÇAMENTOS FISCAL E DA SEGURIDADE SOCIAL
4º bimestre de 2019 (Julho a Agosto)



ANTÔNIO RIBEIRO DE SOUSA
PREFEITO MUNICIPAL



MAIS CONTÁBIL - SOLUÇÕES EFICIENTES EI
Assessoria Contábil



DOUGLAS BEZERRA MELO
Sec. de Planej. Adm. e Finanças



THEREZA BEATRIZ FARIAS DE ARAGÃO
SEC. DE CONTROLE E LOGÍSTICA

RREO - ANEXO 12 (LC 141/2012, art. 35)

R\$ 1,00

RECEITAS PARA APLICAÇÃO DA APLICAÇÃO EM AÇÕES E SERVIÇOS PÚBLICOS DE SAÚDE	PREVISÃO		PREVISÃO		RECEITAS REALIZADAS	
	INICIAL	ATUALIZADA	INICIAL	ATUALIZADA	ATÉ O BIMESTRE	
					(a)	(b)
RECEITAS DE IMPOSTOS LÍQUIDA (I)	923.000,00	923.000,00	923.000,00	923.000,00	805.883,70	87,31
Imposto Predial e Territorial urbano - IPTU	49.000,00	49.000,00	49.000,00	49.000,00	65.751,86	134,19
Imposto Sobre Transmissão de Bens Intervivos - ITBI	10.000,00	10.000,00	10.000,00	10.000,00	3.158,43	31,58
Imposto Sobre Serviços de Qualquer Natureza - ISS	200.000,00	200.000,00	200.000,00	200.000,00	183.412,16	91,71
Imposto de Renda Retido na Fonte - IRRF	630.000,00	630.000,00	630.000,00	630.000,00	546.508,11	86,75
Multas, Juros de Mora e Outros Encargos de Impostos	2.000,00	2.000,00	2.000,00	2.000,00	3.419,82	170,99
Dívida Ativa de Impostos	30.000,00	30.000,00	30.000,00	30.000,00	2.901,11	9,67
Multas, Juros de Mora e Outros Encargos da Dívida Ativa	2.000,00	2.000,00	2.000,00	2.000,00	732,21	36,61
RECEITAS DE TRANSFERÊNCIAS CONSTITUCIONAIS E LEGAIS (II)	22.527.000,00	22.527.000,00	22.527.000,00	22.527.000,00	14.773.406,02	65,58
Cota Parte FPM	18.250.000,00	18.250.000,00	18.250.000,00	18.250.000,00	12.364.758,36	67,75
Cota Parte ITR	2.000,00	2.000,00	2.000,00	2.000,00	143,41	7,17
Cota Parte IPVA	500.000,00	500.000,00	500.000,00	500.000,00	356.456,32	71,29
Cota Parte ICMS	3.750.000,00	3.750.000,00	3.750.000,00	3.750.000,00	2.038.447,33	54,36
Cota Parte IPI - Exportação	15.000,00	15.000,00	15.000,00	15.000,00	13.600,60	90,67
Compensações Financeiras Provenientes de Impostos e Transferências Constitucionais	10.000,00	10.000,00	10.000,00	10.000,00	0,00	0,00
Desoneração ICMS LC 87/97	10.000,00	10.000,00	10.000,00	10.000,00	0,00	0,00
Outras	0,00	0,00	0,00	0,00	0,00	0,00
TOTAL DE RECEITAS PARA APLICAÇÃO EM AÇÕES E SERVIÇOS PÚBLICOS DE SAÚDE(III) = I+II	23.450.000,00	23.450.000,00	23.450.000,00	23.450.000,00	15.579.289,72	66,44

RECEITAS ADICIONAIS PARA FINANCIAMENTO DA SAÚDE	PREVISÃO		PREVISÃO		RECEITAS REALIZADAS	
	INICIAL	ATUALIZADA	INICIAL	ATUALIZADA	ATÉ O BIMESTRE	
					(c)	(d)
TRANSFERÊNCIAS DE RECURSOS DO SISTEMA ÚNICO DE SAÚDE - SUS	4.318.000,00	4.318.000,00	4.318.000,00	4.318.000,00	3.171.498,35	73,45
Provenientes da União	4.293.000,00	4.293.000,00	4.293.000,00	4.293.000,00	3.163.831,46	73,70
Provenientes do Estado	15.000,00	15.000,00	15.000,00	15.000,00	7.666,89	51,11
Provenientes de Outros Municípios	0,00	0,00	0,00	0,00	0,00	0,00
Outras Receitas do SUS	10.000,00	10.000,00	10.000,00	10.000,00	0,00	0,00
TRANSFERÊNCIAS VOLUNTÁRIAS	250.000,00	250.000,00	250.000,00	250.000,00	0,00	0,00
RECEITAS DE OPERAÇÕES DE CRÉDITO VINCULADAS A SAÚDE	0,00	0,00	0,00	0,00	0,00	0,00

OUTRAS RECEITAS PARA FINANCIAMENTO DA SAÚDE | 5.000,00 | 5.000,00 | 5.500,41 | 110,01

TOTAL DE RECEITAS ADICIONAIS PARA FINANCIAMENTO DA SAÚDE | 4.573.000,00 | 4.573.000,00 | 3.176.998,76 | 69,47

DESPESAS COM SAÚDE (por grupo de natureza de despesa)	DOTAÇÃO		DESPESAS EMPENHADAS		DESPESAS LIQUIDADAS	
	INICIAL	ATUALIZADA	ATÉ O BIMESTRE	%	ATÉ O BIMESTRE	%
	(e)	(f)	(f/e) x 100	(g)	(g/e) x 100	
DESPESAS CORRENTES	10.558.500,00	11.522.009,50	10.265.942,00	89,10	7.953.356,64	69,03
Pessoa] e Encargos Sociais	7.358.500,00	7.441.239,50	6.712.480,83	90,21	5.478.728,64	73,63
Juros e Encargos da Dívida	0,00	0,00	0,00	0,00	0,00	0,00
Outras Despesas Correntes	3.200.000,00	4.080.770,00	3.553.461,17	87,08	2.474.628,00	60,64
DESPESAS DE CAPITAL	1.277.000,00	537.000,00	78.814,94	14,68	25.919,83	4,83
Investimentos	1.277.000,00	537.000,00	78.814,94	14,68	25.919,83	4,83
Inversões Financeiras	0,00	0,00	0,00	0,00	0,00	0,00
Amortização de Dívidas	0,00	0,00	0,00	0,00	0,00	0,00

TOTAL DAS DESPESAS COM SAÚDE (IV) | 11.835.500,00 | 12.059.009,50 | 10.344.756,94 | 85,78 | 7.979.276,47 | 66,17

DESPESAS COM SAÚDE NÃO COMPUTADAS PARA FINS DE APURAÇÃO DO PERCENTUAL MÍNIMO	DOTAÇÃO		DESPESAS EMPENHADAS		DESPESAS LIQUIDADAS	
	INICIAL	ATUALIZADA	ATÉ O BIMESTRE	%	ATÉ O BIMESTRE	%
	(h)	(i)	(h/IVF) x 100	(j)	(j/IVG) x 100	
DESPESAS COM INATIVOS E PENSIONISTAS	0,00	0,00	0,00	0,00	0,00	0,00
DESPESAS COM ASSISTÊNCIA A SAÚDE QUE NÃO ATENDE AO PRINCÍPIO DE ACESSO UNIVERSAL	0,00	0,00	0,00	0,00	0,00	0,00
DESPESAS CUSTEADAS COM OUTROS RECURSOS	4.708.000,00	4.352.700,00	3.579.016,57	82,23	2.803.223,59	64,40
Recursos de Transferências do Sistema Único de Saúde - SUS	4.318.000,00	4.242.700,00	3.579.016,57	84,36	2.803.223,59	66,07
Recursos de Operações de Crédito	5.000,00	5.000,00	0,00	0,00	0,00	0,00
OUTROS RECURSOS	385.000,00	105.000,00	0,00	0,00	0,00	0,00
OUTRAS AÇÕES E SERVIÇOS NÃO COMPUTADOS	0,00	0,00	0,00	0,00	0,00	0,00
RESTOS A PAGAR NÃO PROCESSADOS INSCRITOS INDEVIDAMENTE NO EXERCÍCIO SEM DISPONIBILIDADE FINANCEIRA	—	—	0,00	0,00	0,00	—
DESPESAS CUSTEADAS COM DISPONIBILIDADE DE CAIXA VINCULADA AOS RESTOS A PAGAR CANCELADOS	0,00	0,00	0,00	0,00	0,00	0,00
DESPESAS CUSTEADAS COM RECURSOS VINCULADOS A PARCELA DO PERCENTUAL MÍNIMO	—	—	0,00	0,00	0,00	0,00

QUE NÃO FOI APLICADA EM AÇÕES E SERVIÇOS DE EM EXERCÍCIOS ANTERIORES	0,00	0,00	0,00	0,00	0,00	0,00	0,00
TOTAL DAS DESPESAS COM NÃO COMPUTADAS (V)	4.708.000,00	4.352.700,00	3.579.016,57	82,23	2.803.223,59	64,40	
TOTAL DAS DESPESAS COM AÇÕES E SERVIÇOS PÚBLICOS DE SAÚDE (VI)=(IV-V)	7.127.500,00	7.706.309,50	6.765.740,37	87,79	5.176.052,88	67,17	

PERCENTUAL DE APLICAÇÃO EM AÇÕES E SERVIÇOS PÚBLICOS DE SAÚDE SOBRE A RECEITAS DE IMPOSTOS
 LÍQ.E TRANSF.CONSTITUC.E LEGAIS - (VIII)/(VI(h ou i)/IIIB)*100 - LIMITE CONSTITUCIONAL 15% 33,22
 VALOR REFERENTE A DIFERENÇA ENTRE O VALOR EXECUTADO E O LIMITE MÍNIMO
 CONSTITUCIONAL (VI(h ou i) - (15xIIIB)/100) 2.839.159,42

EXECUÇÃO DE RESTOS A PAGAR NÃO PROCESSADOS COM DISPONIBILIDADE DE CAIXA	INSCRITOS	CANCELADOS/ PRESCRITOS	PAGOS	A PAGAR	PARCELA CONSIDERADA NO LIMITE
Inscritos em 2018	0,00	0,00	0,00	0,00	0,00
Inscritos em 2017	0,00	0,00	0,00	0,00	0,00
Inscritos em 2016	0,00	0,00	0,00	0,00	0,00
Inscritos em 2015	0,00	0,00	0,00	0,00	0,00
Inscritos em exercícios anteriores a 2015	0,00	0,00	0,00	0,00	0,00
TOTAL (VIII)	0,00	0,00	0,00	0,00	0,00

CONTROLE DE RESTOS A PAGAR CANCELADOS OU PRESCRITOS PARA FINS DE APLICAÇÃO DA DISPONIBILIDADE DE CAIXA CONFORME ART 24, Par 1º, 2º	RESTOS A PAGAR CANCELADOS OU PRESCRITOS	
	SALDO INICIAL	SALDO FINAL (NÃO APLICADO)
Restos a pagar cancelados ou prescritos em 2019	0,00	0,00
Restos a pagar cancelados ou prescritos em 2018	0,00	0,00
Restos a pagar cancelados ou prescritos em 2017	0,00	0,00
Restos a pagar cancelados ou prescritos em 2016	0,00	0,00
Restos a pagar cancelados ou prescritos em exercícios anteriores a 2015	0,00	0,00
Total	0,00	0,00

LIMITE NÃO CUMPRIDO

CONTROLE DO VALOR REFERENTE AO PERCENTUAL MÍNIMO NÃO CUMPRIDO EM EXERCÍCIOS ANTERIORES PARA FINS DE APLICAÇÃO DOS RECURSOS VINCULADOS CONFORME ARTS 25 E 26	SALDO		DESPESAS CUSTEADAS NO		SALDO FINAL	
	INICIAL	EXERC. DE REFERENCIA	EXERC. DE REFERENCIA	(NÃO APLICADO)	INICIAL	EXERC. DE REFERENCIA
Restos a pagar cancelados ou prescritos em 2019	0,00	0,00	0,00	0,00	0,00	0,00
Restos a pagar cancelados ou prescritos em 2018	0,00	0,00	0,00	0,00	0,00	0,00
Restos a pagar cancelados ou prescritos em 2017	0,00	0,00	0,00	0,00	0,00	0,00
Restos a pagar cancelados ou prescritos em 2016	0,00	0,00	0,00	0,00	0,00	0,00
Restos a pagar cancelados ou prescritos em exercícios anteriores a 2015	0,00	0,00	0,00	0,00	0,00	0,00
Total	0,00	0,00	0,00	0,00	0,00	0,00


DESPESAS COM SAÚDE (por subfunção)	DOTAÇÃO		DESPESAS EMPENHADAS		DESPESAS LIQUIDADAS	
	INICIAL	ATUALIZADA	ATÉ O BIMESTRE	%	ATÉ O BIMESTRE	%
			(1)	(1/total 1)x100	(m)	(m/total m)x100
Atenção básica	4.195.000,00	3.852.850,00	3.215.636,78	31,08	2.547.361,73	31,92
Assistência hospitalar e ambulatorial	4.507.000,00	4.502.539,50	4.061.690,92	39,26	3.153.375,26	39,52
Suporte profilático e terapêutico	0,00	0,00	0,00	0,00	0,00	0,00
Vigilância sanitária	0,00	0,00	0,00	0,00	0,00	0,00
Vigilância epidemiológica	0,00	0,00	0,00	0,00	0,00	0,00
Alimentação e nutrição	0,00	0,00	0,00	0,00	0,00	0,00
Outras subfunções	3.133.500,00	3.703.620,00	3.067.429,24	29,65	2.278.539,48	28,56
TOTAL DE DESPESAS	11.835.500,00	12.059.009,50	10.344.756,94	100,00	7.979.276,47	100,00

FONTE: SISTEMA: Aspec Informática - UNIDADE RESPONSÁVEL: Prefeitura Municipal de Croatá - DATA DA EMISSÃO: 25/09/2019 - HORA DA EMISSÃO: 17:40:03

RELATÓRIO RESUMIDO DA EXECUÇÃO ORÇAMENTÁRIA
DEMONSTRATIVO DAS RECEITAS DE IMPOSTOS E
DAS DESPESAS PRÓPRIAS COM SAÚDE
ORÇAMENTOS FISCAL E DA SEGURIDADE SOCIAL
4º bimestre de 2019 (Julho a Agosto)




ANTÔNIO RIBEIRO DE SOUSA
PREFEITO MUNICIPAL



MAIS CONTÁBIL - SOLUÇÕES EFICIENTES E
Assessoria Contábil



DOUGLAS BEZERRA MELO
Sec. de Planej. Adm. e Finanças



THEREZA BEATRIZ FARIAS DE ARAGÃO
SEC. DE CONTROLE E LOGÍSTICA

RREO - Anexo 13 (Lei no. 11.079 de 30.12.2004, arts 22,25 e 28)

R\$ 1,00

IMPACTOS DAS CONTRATAÇÕES DE PPP	SALDO TOTAL EM		REGISTROS EFETUADOS EM 2019										
	31 DE DEZEMBRO DO	EXERCÍCIO ANTERIOR	NO bimestre	Até o bimestre	<2020>	<2021>	<2022>	<2023>	<2024>	<2025>	<2026>	<2027>	<2028>
TOTAL DE ATIVOS													
Ativos constituídos pela SPE													
TOTAL DE PASSIVOS													
Obrigações decorrentes de ativos constituídos pela SPE													
Provisões de PPP													
Outros passivos													
ATOS POTENCIAIS PASSIVOS													
Obrigações contratuais													
Riscos não Provisionados													
Garantias concedidas													
Outros Passivos Contingentes													
DESpesas DE PPP	EXERCÍCIO ANTERIOR	EXERCÍCIO CORRENTE(2019)	<2020>	<2021>	<2022>	<2023>	<2024>	<2025>	<2026>	<2027>	<2028>		
Do ente federado, exceto (A) - (I)													
Das estatais não-dependentes (A)													
TOTAL DAS DESPESAS													
PPP A CONTRATAR (II)													
RECEITA CORRENTE LÍQUIDA(RCL) (III)	44.323.089,92	47.382.256,55											
TOTAL DAS DESPESAS CONSIDERADAS PARA O LIMITE (IV=I+II)													
TOTAL DAS DESPESAS/RCL(%) (V=IV/III)	0,00	0,00											

Nota:


FONTE: SISTEMA: Aspec Informática - UNIDADE RESPONSÁVEL: Prefeitura Municipal de Croatá - DATA DA EMISSÃO: 25/09/2019 - HORA DA EMISSÃO: 17:41:38



ANTÔNIO RIBEIRO DE SOUSA
PREFEITO MUNICIPAL



MAJS CONTÁBIL - SOLUÇÕES EFICIENTES E I
Assessoria Contábil



DOUGLAS BEZERRA MELO
Sec. de Planej. Adm. e Finanças



THEREZA BEATRIZ PARTAS DE ARAGÃO
SEC. DE CONTROLE E LOGÍSTICA

LRF, ART 48, Anexo XIV

R\$ 1,00

BALANÇO ORÇAMENTÁRIO		Até o Bimestre
RECEITAS		
Previsão Inicial da Receita		46.110.600,00
Previsão Atualizada da Receita		46.110.600,00
Receitas Realizadas		31.687.480,42
Deficit Orçamentário		0,00
Saldos de Exercícios Anteriores (Utilizados para créditos Adicionais)		0,00
DESPESAS		
Dotação inicial		46.110.600,00
Créditos Adicionais		0,00
Dotação Atualizada		46.110.600,00
Despesas Empenhadas		36.938.156,02
Despesas Liquidadas		29.339.416,82
Despesas Pagas		27.259.071,08
Superavit Orçamentário		2.348.063,60
DESPESAS POR FUNÇÃO/SUBFUNÇÃO		
Despesas Empenhadas		36.938.156,02
Despesas Liquidadas		29.339.416,82
RECEITA CORRENTE LÍQUIDA - RCL		
Receita Corrente Líquida		47.382.256,55
RECEITAS E DESPESAS DOS REGIMES DE PREVIDÊNCIA		
Regime Próprio de Previdência dos Servidores Públicos-Plano Previdenciário		
Receitas Previdenciárias Realizadas (I)		0,00
Despesas Previdenciárias Liquidadas (II)		0,00
Resultado Previdenciárias (III) = (I - II)		0,00
Regime Próprio de Previdência dos Servidores Públicos-Plano Financeiro		
Receitas Previdenciárias Realizadas (IV)		0,00
Despesas Previdenciárias Liquidadas (V)		0,00
Resultado Previdenciário (VI) = (IV - V)		0,00

RELATÓRIO RESUMIDO DA EXECUÇÃO ORÇAMENTÁRIA
 DEMONSTRATIVO SIMPLIFICADO DO REL. RESUMIDO DA EXECUÇÃO ORÇAMENTÁRIA
 ORÇAMENTOS FISCAL E DA SEGURIDADE SOCIAL
 4º bimestre de 2019 (Julho a Agosto)

RESULTADOS NOMINAL E PRIMÁRIO			
	Meta fixada no AMF da LDO (a)	Resultado apurado até o bimestre (b)	% em relação à meta (b/a)
Resultado Nominal	534.269,01	2.624.849,54	491,30 %
Resultado Primário	718.794,26	2.556.985,26	355,73 %


RESTOS A PAGAR POR PODER E MINISTÉRIO PÚBLICO					
	Inscrição	Cancelamento Até o Bimestre	Pagamento Até o Bimestre	Saldo a Pagar	
RESTOS A PAGAR PROCESSADOS	3.786.114,27	0,00	2.313.656,42	1.472.457,85	
Poder Executivo	3.786.058,27	0,00	2.313.636,42	1.472.421,85	
Poder Legislativo	56,00	0,00	20,00	36,00	
Poder Judiciário	0,00	0,00	0,00	0,00	
Ministério Público	0,00	0,00	0,00	0,00	
RESTOS A PAGAR NÃO PROCESSADOS	229.981,73	0,00	18.470,00	211.511,73	
Poder Executivo	229.981,73	0,00	18.470,00	211.511,73	
Poder Legislativo	0,00	0,00	0,00	0,00	
Poder Judiciário	0,00	0,00	0,00	0,00	
Ministério Público	0,00	0,00	0,00	0,00	
TOTAL	4.016.096,00	0,00	2.332.126,42	1.683.969,58	

	Valor Apurado		Limites Constitucionais Anuais	
	Até o Bimestre	% Mínimo a Aplicar no Exercício	% Mínimo a Aplicar no Exercício	% Aplicado Até o Bimestre
DESPESAS COM AÇÕES TÍPICAS DE MANUTENÇÃO E DESENVOLVIMENTO DO ENSINO	4.199.431,91	25%	25%	25,68
Mínimo Anual de <25%> das receitas de impostos na manutenção e Desenvolvimento do Ensino	0,00	60%	60%	0,00
Mínimo Anual de 60% do FUNDEB na Remuneração do Magistério com Ensino Fundamental e Médio	5.928.241,07	60%	60%	55,56
Mínimo Anual de 60% do FUNDEB na Remuneração do Magistério com Educ. Infantil e Ensino Fundamental	0,00	0	0	0,00
Complementação da União ao FUNDEB				


RECEITAS DE OPERAÇÕES DE CRÉDITO E DESPESAS DE CAPITAL	Valor Apurado Até		Saldo a Realizar	
	o Bimestre	o Exercício		
Receitas de operações de Crédito	0,00	0,00	0,00	
Despesa de Capital Líquida	0,00	0,00	0,00	
PROJEÇÃO ATUARIAL DOS REGIMES DE PREVIDÊNCIA				
	EXERCÍCIO	100.º EXERCÍCIO	200.º EXERCÍCIO	350.º EXERCÍCIO
Plano Previdenciário				
Receitas Previdenciárias (I)	0,00	0,00	0,00	0,00
Despesas Previdenciárias (II)	0,00	0,00	0,00	0,00
Resultado Previdenciário (I - II)	0,00	0,00	0,00	0,00
Plano Financeiro				
Receitas Previdenciárias (IV)				
Despesas Previdenciárias (V)				
Resultado Previdenciário (IV - V)				
DESPESAS COM AÇÕES E SERVIÇOS PÚBLICOS DE SAÚDE				
Despesas com Ações e Serviço Público de Saúde executadas com recursos de impostos	Valor Apurado		Limites Constitucionais Anuais	
	Até o Bimestre	o Exercício	% Mínimo a Aplicar no Exercício	% Aplicado Até o Bimestre
	5.176.052,88	15,00 %	33,22 %	
DESPESAS DE CARÁTER CONTINUADO DERIVADAS DE PPP				
	Valor Apurado no Exercício Corrente			

Total das Despesas / RCL (%)		%
------------------------------	--	---

FONTE: SISTEMA: Aspec Informática - UNIDADE RESPONSÁVEL: Prefeitura Municipal de Croatá - DATA DA EMISSÃO: 25/09/2019 - HORA DA EMISSÃO: 17:53:21



ANTÔNIO RIBEIRO DE SOUSA
PREFEITO MUNICIPAL


MÁRCIA CONTÁBIL - SOLUÇÕES EFICIENTES EI
Assessoria Contábil



DOUGLAS BEZERRA MELO
Sec de Planej. Adm. e Finanças


THEREZA BEATRIZ FARIAS DE ARAGÃO
SEC. DE CONTROLE E LOGÍSTICA