

Ao Exmo. Sr.
Ronilson Francisco de Oliveira
Prefeito Municipal
Croatá-Ce.

EX-Prefeito Municipal
Antonio Ribeiro de Sousa

Respeitosamente,

Ressaltamos e o referido relatório deverá ser publicado no site: www.croata.ce.gov.br. Certo do pronto atendimento, apresento a V.Exa., meus protestos de elevada estima e distinta consideração.

- Balanço Organematário – Receitas;
- Balanço Organematário – Despesa;
- Despesas por Função e subfunção;
- Demonstrativo da Receita Corrente Líquida;
- Resultado Nominal;
- Resultado Primário;
- Demonstrativo dos Restos a Pagar;
- Demonstrativo das Receitas e Despesas com a Manutenção e Desenvolvimento do Ensino - MDE;
- Demonstrativo das Receitas, Impostos e Despesa Próprias da Saúde;
- Demonstrativo de Parcerias Público/Privada;
- Demonstrativo Simplificado do RREO;
- Demonstrativo das Operações de Crédito e Despesas de Capital;
- Demonstrativo das receitas de alienação de ativos, e Demonstrativo da Projção Atuarial;

RREO

Em tempo hábil e destinado a publicação e site institucional deste município, com posterior encaminhamento ao Tribunal de Contas e em consonância com a Instrução Normativa do T.C.M., estamos encaminhando o "Relatório Resumido da Execução Organematária", referente ao 6º(SEXO) Bimestre "NOVEMBRO/DEZEMBRO" DE 2020", que se faz acompanhar de:

Senhor Prefeito,

Croatá-CE, 29 de janeiro de 2021

ASSUNTO: ENCAMINHAMENTO R.R.E.O.



ASSUNTO: ENCAMINHAMENTO R.R.E.O.

Croata-CE, 29 de janeiro de 2021

Senhor Prefeito,


Em tempo hábil e destinado a publicação e site institucional deste município, com posterior encaminhamento ao Tribunal de Contas e em consonância com a Instrução Normativa do T.C.M., estamos encaminhando o "Relatório Resumido da Execução Orçamentária", referente ao 6º(SEXO) Bimestre "NOVEMBRO/DEZEMBRO" DE 2020", que se faz acompanhar de:

RRRO

- Balanço Orçamentário – Receitas;
- Balanço Orçamentário – Despesa;
- Despesas por Função e subfunção;
- Demonstrativo da Receita Corrente Líquida;
- Resultado Nominal;
- Resultado Primário;
- Demonstrativo dos Restos a Pagar;
- Demonstrativo das Receitas e Despesas com a Manutenção e Desenvolvimento do Ensino - MDE;
- Demonstrativo das Receitas, Impostos e Despesa Próprias da Saúde;
- Demonstrativo de Parcerias Público/Privada;
- Demonstrativo Simplificado do RREO;
- Demonstrativo das Operações de Crédito e Despesas de Capital;
- Demonstrativo das receitas de alienação de ativos, e
- Demonstrativo da Projeção Atuarial;

Ressaltamos e o referido relatório deverá ser publicado no site: www.croata.ce.gov.br. Certo do pronto atendimento, apresento a V.Exa., meus protestos de elevada estima e distinta consideração.

Respeitosamente,


Antônio Ribeiro de Sousa
Ex-Prefeito Municipal

Ao Exmo. Sr.
Ronilson Francisco de Oliveira
Prefeito Municipal
Croata-Ce.

RELATÓRIO RESUMIDO DA EXECUÇÃO ORÇAMENTÁRIA
BALANÇO ORÇAMENTÁRIO
ORÇAMENTOS FISCAL E DA SEGURIDADE SOCIAL
6º Bimestre de 2020 (Novembro a Dezembro)

REDO - ANEXO 1 (LRF, Art. 52, inciso I, alínea 'a' e 'b' do inciso II e § 10.)

R\$ 1,00

RECEITAS ORÇAMENTÁRIAS	PREVISÃO INICIAL	PREVISÃO ATUALIZADA (a)	RECEITAS REALIZADAS				SALDO A REALIZAR (a-c)
			NO BIMESTRE (b)	% b/a	ATE O BIMESTRE (c)	% c/a	
RECEITAS (exceto intra-orçamentárias) (I)	48.906.137,89	48.906.137,89	9.342.025,58	19,10	50.526.764,45	103,31	-1.620.626,56
RECEITAS CORRENTES	48.806.137,89	48.806.137,89	8.695.815,37	17,82	48.683.499,25	99,75	122.638,64
IMPOSTOS, TAXAS E CONTRIBUIÇÕES DE MELHORIA	1.209.700,00	1.209.700,00	513.728,50	42,47	1.560.132,64	128,97	-350.432,64
Impostos	1.180.700,00	1.180.700,00	505.924,34	42,85	1.495.695,70	126,68	-314.995,70
Taxas	29.000,00	29.000,00	7.804,16	26,91	64.436,94	222,20	-35.436,94
Contribuição de melhoria	0,00	0,00	0,00	0,00	0,00	0,00	0,00
CONTRIBUIÇÕES	345.000,00	345.000,00	1.988,51	0,58	178.633,77	51,78	166.366,23
Contribuições sociais	0,00	0,00	0,00	0,00	0,00	0,00	0,00
Contribuições econômicas	0,00	0,00	0,00	0,00	0,00	0,00	0,00
Contribuição para entidades privadas de serviços social e de formação profissional,	0,00	0,00	0,00	0,00	0,00	0,00	0,00
Contribuição para o custeio do serviço de iluminação pública	0,00	0,00	0,00	0,00	0,00	0,00	0,00
RECEITA PATRIMONIAL	345.000,00	345.000,00	1.988,51	0,58	178.633,77	51,78	166.366,23
Exploração do patrimônio Imobiliário do Estado	141.000,00	141.000,00	1.304,09	0,92	28.143,44	19,96	112.856,56
Valores mobiliários	0,00	0,00	0,00	0,00	0,00	0,00	0,00
Delegação de Serviços Públicos mediante Concessão, Permissão, Autorização ou Licença.	141.000,00	141.000,00	1.304,09	0,92	28.143,44	19,96	112.856,56
Exploração de Recursos Naturais,	0,00	0,00	0,00	0,00	0,00	0,00	0,00
Exploração do Patrimônio Intangível.	0,00	0,00	0,00	0,00	0,00	0,00	0,00
Cessão de Direitos.	0,00	0,00	0,00	0,00	0,00	0,00	0,00
Demais Receitas Patrimoniais.	0,00	0,00	0,00	0,00	0,00	0,00	0,00
RECEITA AGROPECUÁRIA	0,00	0,00	0,00	0,00	0,00	0,00	0,00
RECEITA INDUSTRIAL	0,00	0,00	0,00	0,00	0,00	0,00	0,00
RECEITA DE SERVIÇOS	0,00	0,00	0,00	0,00	0,00	0,00	0,00
Serviços Administrativos e Comerciais Gerais	0,00	0,00	0,00	0,00	0,00	0,00	0,00
Serviços e Atividades Referentes à Navegação e ao Transporte	0,00	0,00	0,00	0,00	0,00	0,00	0,00
Serviços e Atividades Referentes à Saúde	0,00	0,00	0,00	0,00	0,00	0,00	0,00
Serviços e Atividades Financeiras	0,00	0,00	0,00	0,00	0,00	0,00	0,00
Outros Serviços	0,00	0,00	0,00	0,00	0,00	0,00	0,00
TRANSEFERÊNCIAS CORRENTES	46.295.437,89	46.295.437,89	8.095.094,35	17,49	46.656.700,67	100,78	-361.262,78

RELATÓRIO RESUMIDO DA EXECUÇÃO ORÇAMENTÁRIA
BALANÇO ORÇAMENTÁRIO
ORÇAMENTOS FISCAL E DA SEGURIDADE SOCIAL
6º trimestre de 2020 (Novembro a dezembro)

Transferências da União e de suas Entidades e de suas Entidades	30.684.437,89	30.684.437,89	5.178.755,97	16,88	32.133.922,20	104,72	-1.449.484,31
Transferências dos Municípios e de suas Entidades	3.611.000,00	3.611.000,00	781.310,47	21,64	3.471.074,76	96,13	139.925,24
Transferências de Instituições Privadas	0,00	0,00	0,00	0,00	0,00	0,00	0,00
Transferências de outras Instituições Públicas	12.000.000,00	12.000.000,00	2.135.027,91	17,79	11.051.703,71	92,10	948.296,29
Transferências do Exterior	0,00	0,00	0,00	0,00	0,00	0,00	0,00
Transferências de Pessoas Físicas	0,00	0,00	0,00	0,00	0,00	0,00	0,00
Transferências Provenientes de Depósitos Não Identificados	0,00	0,00	0,00	0,00	0,00	0,00	0,00
OUTRAS RECEITAS CORRENTES	815.000,00	815.000,00	0,00	0,00	0,00	0,00	0,00
Multas Administrativas, Contratuais e Judiciais	15.000,00	15.000,00	83.699,92	10,27	259.888,73	31,89	555.111,27
Indenizações, Restituições e Ressarcimentos	650.000,00	650.000,00	3.373,96	22,49	28.294,73	188,53	-13.294,73
Bens, Direitos e Valores Incorporados ao Patrimônio Público	0,00	0,00	80.325,96	12,36	216.521,50	33,31	433.478,50
Demais Receitas Correntes	150.000,00	150.000,00	0,00	0,00	0,00	0,00	0,00
RECEITAS DE CAPITAL	100.000,00	100.000,00	646.210,21	646,21	1.843.265,20	1.843,27	-1.743.265,20
OPERAÇÕES DE CRÉDITO	0,00	0,00	0,00	0,00	0,00	0,00	0,00
Operações de crédito - Mercado Interno	0,00	0,00	0,00	0,00	0,00	0,00	0,00
Operações de crédito - Mercado Externo	0,00	0,00	0,00	0,00	0,00	0,00	0,00
ALIENAÇÃO DE BENS	0,00	0,00	265.285,21	0,00	265.285,21	0,00	-265.285,21
Alienação de Bens Móveis	0,00	0,00	0,00	0,00	0,00	0,00	0,00
Alienação de Bens Imóveis	0,00	0,00	0,00	0,00	0,00	0,00	0,00
Alienação de Bens Intangíveis	0,00	0,00	0,00	0,00	0,00	0,00	0,00
AMORTIZAÇÕES DE EMPRÉSTIMOS	0,00	0,00	0,00	0,00	0,00	0,00	0,00
TRANSFERÊNCIAS DE CAPITAL	100.000,00	100.000,00	380.925,00	380,93	1.577.979,99	1.577,98	-1.477.979,99
Transferências da União e de suas Entidades	100.000,00	100.000,00	230.925,00	230,93	932.925,00	932,93	-832.925,00
Transferências dos Estados e do Distrito Federal e de suas Entidades	0,00	0,00	150.000,00	0,00	645.054,99	0,00	-645.054,99
Transferências dos Municípios e de suas Entidades	0,00	0,00	0,00	0,00	0,00	0,00	0,00
Transferências de Instituições Privadas	0,00	0,00	0,00	0,00	0,00	0,00	0,00
Transferências de outras Instituições Públicas	0,00	0,00	0,00	0,00	0,00	0,00	0,00
Transferências do Exterior	0,00	0,00	0,00	0,00	0,00	0,00	0,00
Transferências de Pessoas Físicas	0,00	0,00	0,00	0,00	0,00	0,00	0,00
Transferências Provenientes de Depósitos Não Identificados	0,00	0,00	0,00	0,00	0,00	0,00	0,00
OUTRAS RECEITAS DE CAPITAL	0,00	0,00	0,00	0,00	0,00	0,00	0,00
Integralização do Capital Social	0,00	0,00	0,00	0,00	0,00	0,00	0,00
Remuneração das Disponibilidades do Tesouro	0,00	0,00	0,00	0,00	0,00	0,00	0,00

Amortização de dívida	800.000,00	771.163,42	91.163,42	771.163,42	0,00	150.172,83	771.163,42	0,00	771.163,42	0,00
Reserva de Contingência	250.000,00	0,00	0,00	0,00	0,00	0,00	0,00	0,00	0,00	0,00
DESPESAS (intra-orçamentárias) (IX)	0,00	0,00	0,00	0,00	0,00	0,00	0,00	0,00	0,00	0,00
SUBTOTAL DAS DESPESAS(X)=(VIII+IX)	48.906.137,89	51.515.898,76	6.489.465,42	51.494.433,33	21.465,43	13.111.212,92	51.337.918,27	177.980,49	49.847.367,35	156.515,06
AMORTIZAÇÃO DA DÍVIDA REFINANCIAMENTO (XI)										
AMORT. DA DÍVIDA INT										
Dívida mobiliária										
Dívida contratual										
AMORT. DA DÍVIDA EXT										
Dívida mobiliária										
Dívida contratual										
TOTAL DAS DESPESAS (XII)=(X+XI)	48.906.137,89	51.515.898,76	6.489.465,42	51.494.433,33	21.465,43	13.111.212,92	51.337.918,27	177.980,49	49.847.367,35	156.515,06
SUPERÁVIT (XIII)	-	-	-	0,00	-	-	-	-	-	-
TOTAL COM SUPERÁVIT (XIV)=(XII+XIII)	48.906.137,89	51.515.898,76	6.489.465,42	51.494.433,33	21.465,43	13.111.212,92	51.337.918,27	177.980,49	49.847.367,35	156.515,06
RESERVA DO RPPS	0,00	0,00	0,00	0,00	0,00	0,00	0,00	0,00	0,00	0,00

FONTE: SISTEMA: ASPEC INFORMÁTICA - UNIDADE RESPONSÁVEL: Prefeitura Municipal de Croatá - DATA DA EMISSÃO: 29/01/2021 - HORA DA EMISSÃO: 17:37:32
 (1) O déficit será apurado pela diferença entre a receita realizada e a despesa liquidada nos cinco primeiros bimestres e a despesa empenhada no último bimestre.
 NOTA:

RECEITAS INTRA-ORÇAMENTÁRIAS	PREVISÃO INICIAL	PREVISÃO ATUALIZADA (a)	RECEITAS REALIZADAS				SALDO A REALIZAR (a-c)
			NO BIMESTRE (b)	% b/a	ATÉ O BIMESTRE (c)	% c/a	
RECEITAS (intra-orçamentárias) (II)	0,00	0,00	0,00	0,00	0,00	0,00	0,00
RECEITAS CORRENTES	0,00	0,00	0,00	0,00	0,00	0,00	0,00



RELATÓRIO RESUMIDO DA EXECUÇÃO ORÇAMENTÁRIA
 BALANÇO ORÇAMENTÁRIO
 ORÇAMENTOS FISCAL E DA SEGURIDADE SOCIAL
 6º bimestre de 2020 (Novembro a Dezembro)

IMPOSTOS, TAXAS E CONTRIBUIÇÕES DE MELHORIA	0,00	0,00	0,00	0,00	0,00	0,00	0,00	0,00
Impostos	0,00	0,00	0,00	0,00	0,00	0,00	0,00	0,00
Taxas	0,00	0,00	0,00	0,00	0,00	0,00	0,00	0,00
Contribuição de melhoria	0,00	0,00	0,00	0,00	0,00	0,00	0,00	0,00
CONTRIBUIÇÕES	0,00	0,00	0,00	0,00	0,00	0,00	0,00	0,00
Contribuições sociais	0,00	0,00	0,00	0,00	0,00	0,00	0,00	0,00
Contribuições econômicas	0,00	0,00	0,00	0,00	0,00	0,00	0,00	0,00
Contribuição para entidades privadas de serviços social e de formação profissional,	0,00	0,00	0,00	0,00	0,00	0,00	0,00	0,00
Contribuição para o custeio do serviço de iluminação pública	0,00	0,00	0,00	0,00	0,00	0,00	0,00	0,00
RECEITA PATRIMONIAL	0,00	0,00	0,00	0,00	0,00	0,00	0,00	0,00
Exploração do Patrimônio Imobiliário do Estado	0,00	0,00	0,00	0,00	0,00	0,00	0,00	0,00
Valores mobiliários	0,00	0,00	0,00	0,00	0,00	0,00	0,00	0,00
Delegação de Serviços Públicos mediante Concessão, permissão, Autorização ou Licença.	0,00	0,00	0,00	0,00	0,00	0,00	0,00	0,00
Exploração de Recursos Naturais.	0,00	0,00	0,00	0,00	0,00	0,00	0,00	0,00
Exploração do Patrimônio Intangível.	0,00	0,00	0,00	0,00	0,00	0,00	0,00	0,00
Cessão de Direitos.	0,00	0,00	0,00	0,00	0,00	0,00	0,00	0,00
Demais Receitas Patrimoniais.	0,00	0,00	0,00	0,00	0,00	0,00	0,00	0,00
RECEITA AGROPECUÁRIA	0,00	0,00	0,00	0,00	0,00	0,00	0,00	0,00
RECEITA INDUSTRIAL	0,00	0,00	0,00	0,00	0,00	0,00	0,00	0,00
RECEITA DE SERVIÇOS	0,00	0,00	0,00	0,00	0,00	0,00	0,00	0,00
Serviços Administrativos e Comerciais Gerais	0,00	0,00	0,00	0,00	0,00	0,00	0,00	0,00
Serviços e Atividades Referentes a Navegação e ao Transporte	0,00	0,00	0,00	0,00	0,00	0,00	0,00	0,00
Serviços e Atividades Referentes à Saúde	0,00	0,00	0,00	0,00	0,00	0,00	0,00	0,00
Serviços e Atividades Financeiras	0,00	0,00	0,00	0,00	0,00	0,00	0,00	0,00
Outros Serviços	0,00	0,00	0,00	0,00	0,00	0,00	0,00	0,00
TRANSEFERÊNCIAS CORRENTES	0,00	0,00	0,00	0,00	0,00	0,00	0,00	0,00
Transferências da União e de suas Entidades	0,00	0,00	0,00	0,00	0,00	0,00	0,00	0,00
Transferências dos Estados e do Distrito Federal e de suas Entidades	0,00	0,00	0,00	0,00	0,00	0,00	0,00	0,00
Transferências dos Municípios e de suas Entidades	0,00	0,00	0,00	0,00	0,00	0,00	0,00	0,00
Transferências de Instituições Privadas	0,00	0,00	0,00	0,00	0,00	0,00	0,00	0,00
Transferências de outras Instituições Públicas	0,00	0,00	0,00	0,00	0,00	0,00	0,00	0,00
Transferências do Exterior	0,00	0,00	0,00	0,00	0,00	0,00	0,00	0,00
Transferências de Pessoas Físicas	0,00	0,00	0,00	0,00	0,00	0,00	0,00	0,00
Transferências Provenientes de Depósitos Não Identificados	0,00	0,00	0,00	0,00	0,00	0,00	0,00	0,00



RELATÓRIO RESUMIDO DA EXECUÇÃO ORÇAMENTÁRIA
 BALANÇO ORÇAMENTÁRIO
 ORÇAMENTOS FISCAL E DA SEGURIDADE SOCIAL
 6º bimestre de 2020 (Novembro a Dezembro)

OUTRAS RECEITAS CORRENTES	0,00	0,00	0,00	0,00	0,00	0,00	0,00	0,00	0,00
Multas Administrativas, Contratuais e Judiciais	0,00	0,00	0,00	0,00	0,00	0,00	0,00	0,00	0,00
Indenizações, Restituições e Ressarcimentos	0,00	0,00	0,00	0,00	0,00	0,00	0,00	0,00	0,00
Bens, Direitos e Valores Incorporados ao Patrimônio Público	0,00	0,00	0,00	0,00	0,00	0,00	0,00	0,00	0,00
Demais Receitas Correntes	0,00	0,00	0,00	0,00	0,00	0,00	0,00	0,00	0,00
RECEITAS DE CAPITAL	0,00	0,00	0,00	0,00	0,00	0,00	0,00	0,00	0,00
OPERAÇÕES DE CRÉDITO	0,00	0,00	0,00	0,00	0,00	0,00	0,00	0,00	0,00
Operações de crédito - Mercado Interno	0,00	0,00	0,00	0,00	0,00	0,00	0,00	0,00	0,00
Operações de crédito - Mercado Externo	0,00	0,00	0,00	0,00	0,00	0,00	0,00	0,00	0,00
ALIEIÇÃO DE BENS	0,00	0,00	0,00	0,00	0,00	0,00	0,00	0,00	0,00
Alienação de Bens Móveis	0,00	0,00	0,00	0,00	0,00	0,00	0,00	0,00	0,00
Alienação de Bens Imóveis	0,00	0,00	0,00	0,00	0,00	0,00	0,00	0,00	0,00
Alienação de Bens Intangíveis	0,00	0,00	0,00	0,00	0,00	0,00	0,00	0,00	0,00
AMORTIZAÇÕES DE EMPRÉSTIMOS	0,00	0,00	0,00	0,00	0,00	0,00	0,00	0,00	0,00
TRANSEFERÊNCIAS DE CAPITAL	0,00	0,00	0,00	0,00	0,00	0,00	0,00	0,00	0,00
Transferências da União e de suas Entidades	0,00	0,00	0,00	0,00	0,00	0,00	0,00	0,00	0,00
Transferências dos Estados e do Distrito Federal e de suas Entidades	0,00	0,00	0,00	0,00	0,00	0,00	0,00	0,00	0,00
Transferências dos Municípios e de suas Entidades	0,00	0,00	0,00	0,00	0,00	0,00	0,00	0,00	0,00
Transferências de Instituições Privadas	0,00	0,00	0,00	0,00	0,00	0,00	0,00	0,00	0,00
Transferências de outras Instituições Públicas	0,00	0,00	0,00	0,00	0,00	0,00	0,00	0,00	0,00
Transferências do Exterior	0,00	0,00	0,00	0,00	0,00	0,00	0,00	0,00	0,00
Transferências de Pessoas Físicas	0,00	0,00	0,00	0,00	0,00	0,00	0,00	0,00	0,00
Transferências provenientes de Depósitos Não Identificados	0,00	0,00	0,00	0,00	0,00	0,00	0,00	0,00	0,00
OUTRAS RECEITAS DE CAPITAL	0,00	0,00	0,00	0,00	0,00	0,00	0,00	0,00	0,00
Integralização do Capital Social	0,00	0,00	0,00	0,00	0,00	0,00	0,00	0,00	0,00
Remuneração das Disponibilidades do Tesouro	0,00	0,00	0,00	0,00	0,00	0,00	0,00	0,00	0,00
Resgate de Títulos do Tesouro	0,00	0,00	0,00	0,00	0,00	0,00	0,00	0,00	0,00
Demais Receitas de Capital	0,00	0,00	0,00	0,00	0,00	0,00	0,00	0,00	0,00

RELATÓRIO RESUMIDO DA EXECUÇÃO ORÇAMENTÁRIA
 BALANÇO ORÇAMENTÁRIO
 ORÇAMENTOS FISCAL E DA SEGURIDADE SOCIAL
 6º Bimestre de 2020 (Novembro a Dezembro)

DESPESAS INTRA-ORÇAMENTÁRIAS	DOTAÇÃO INICIAL (d)	DOTAÇÃO ATUALIZADA (e)	DESPESAS EMPENHADAS		SALDO (g)=(e-f)	DESPESAS LIQUIDADAS		SALDO (i)=(e-h)	DESPESAS PAGAS ATÉ O BIMESTRE (j)	INSCRITAS EM RESTOS A PAGAR NÃO PROCESSADOS (k)
			NO BIMESTRE	ATÉ O BIMESTRE (f)		NO BIMESTRE	ATÉ O BIMESTRE (h)			
DESPESAS (intra- orçamentárias)(IX)	0,00	0,00	0,00	0,00	0,00	0,00	0,00	0,00	0,00	0,00
DESPESAS CORRENTES	0,00	0,00	0,00	0,00	0,00	0,00	0,00	0,00	0,00	0,00
DESPESAS DE CAPITAL	0,00	0,00	0,00	0,00	0,00	0,00	0,00	0,00	0,00	0,00


 ANTONIO RIBEIRO DE SOUSA
 PREFEITO MUNICIPAL


 MAIS CONTABIL - SOLUÇÕES EFICIENTES E
 ASSessoria Contábil


 BRUNO CAVALCANTI ARAÚJO
 Secretário de Planejamento, Adm. e Finanças


 DOUGLAS BEZERRA MELO
 Secretário de Controle Interno

FUNÇÃO / SUBFUNÇÃO	DOTAÇÃO INICIAL	DOTAÇÃO ATUALIZADA (a)	DESPESAS EMPENHADAS		SALDO (c) = (a-b)	DESPESAS LIQUIDADAS		SALDO (e) = (a-d)	INSCRITAS EM RESTOS A PAGAR NÃO PROCESSADOS (f)
			NO BIMESTRE	ATÉ O BIMESTRE (b)		NO BIMESTRE	ATÉ O BIMESTRE (d)		
DESPESAS (EXCETO INTRA-ORÇAMENTARIAS) (T)	48.906.137,89	51.515.898,76	6.489.465,42	51.494.433,33	21.465,43	13.111.212,92	51.337.918,27	177.980,49	156.515,06
LEGISLATIVA	1.800.000,00	1.800.000,00	-6.461,90	1.779.917,76	20.082,24	614.533,70	1.779.917,76	20.082,24	0,00
Ação Legislativa	1.800.000,00	1.800.000,00	-6.461,90	1.779.917,76	20.082,24	614.533,70	1.779.917,76	20.082,24	0,00
ESSENCIAL À JUSTIÇA	80.000,00	78.900,00	13.650,00	78.900,00	0,00	18.150,00	78.900,00	0,00	0,00
Defesa da Ordem Jurídica	80.000,00	78.900,00	13.650,00	78.900,00	0,00	18.150,00	78.900,00	0,00	0,00
ADMINISTRAÇÃO	3.644.824,85	5.887.848,25	316.497,07	5.886.574,19	1.274,06	1.169.214,19	5.886.574,19	1.274,06	0,00
Administração Geral	3.644.824,85	5.882.848,25	316.497,07	5.881.574,19	1.274,06	1.169.214,19	5.881.574,19	1.274,06	0,00
Demais Subfunções	0,00	5.000,00	0,00	5.000,00	0,00	0,00	5.000,00	0,00	0,00
DEFESA NACIONAL	134.000,00	113.305,50	23.305,50	113.305,50	0,00	30.166,00	113.305,50	0,00	0,00
Demais Subfunções	134.000,00	113.305,50	23.305,50	113.305,50	0,00	30.166,00	113.305,50	0,00	0,00
SEGURANÇA PÚBLICA	454.000,00	610.459,30	-65.377,14	610.459,30	0,00	292.393,87	610.459,30	0,00	0,00
Defesa Civil	454.000,00	610.459,30	-65.377,14	610.459,30	0,00	292.393,87	610.459,30	0,00	0,00
ASSISTÊNCIA SOCIAL	2.260.000,00	1.999.699,44	139.999,18	1.999.699,34	0,10	501.381,76	1.999.699,34	0,10	0,00
Assistência ao Idoso	4.000,00	0,00	0,00	0,00	0,00	0,00	0,00	0,00	0,00
Assistência à Criança e ao Adolescente	176.000,00	80.405,61	10.704,63	80.405,61	0,16	16.997,20	80.405,61	0,00	0,00
Assistência Comunitária	821.000,00	844.663,27	167.259,28	844.663,27	1,65	276.800,40	844.663,27	0,00	0,00
Administração Geral	1.171.000,00	984.853,30	-21.729,55	984.853,20	0,10	195.044,16	984.853,20	0,10	0,00
Demais Subfunções	88.000,00	89.777,26	-16.235,18	89.777,26	0,17	12.540,00	89.777,26	0,00	0,00
SAÚDE	12.826.240,68	14.788.546,54	1.508.254,87	14.788.468,94	77,60	3.348.257,67	14.788.468,94	77,60	0,00
Atenção Básica	4.438.000,00	4.460.309,86	703.743,23	4.460.309,86	0,00	1.151.672,01	4.460.309,86	0,00	0,00
Assistência Hospitalar e Ambulatorial	5.153.250,00	6.093.491,53	823.739,16	6.093.415,93	11,87	1.415.248,72	6.093.415,93	75,60	0,00
Administração Geral	3.229.990,68	4.234.745,15	-19.227,52	4.234.743,15	8,25	781.336,94	4.234.743,15	2,00	0,00
Demais Subfunções	5.000,00	0,00	0,00	0,00	0,00	0,00	0,00	0,00	0,00
EDUCAÇÃO	20.454.434,47	17.910.630,33	2.663.311,26	17.910.604,88	34,89	4.966.100,43	17.910.604,88	25,45	0,00
Ensino Fundamental	15.830.547,58	14.184.227,32	2.040.256,49	14.184.202,77	27,63	3.798.616,58	14.184.202,77	24,55	0,00
Ensino Profissional e Técnico	12.000,00	4.108,00	1.800,00	4.108,00	0,01	1.800,00	4.108,00	0,00	0,00
Ensino Superior	104.000,00	0,00	0,00	0,00	0,00	0,00	0,00	0,00	0,00
Educação Infantil	2.242.886,89	1.531.171,57	227.699,83	1.531.171,57	2,98	466.766,16	1.531.171,57	0,00	0,00

[Handwritten signature]

RREO - Anexo 2 (LRF, Art.52, inciso II, alínea 'c')

FUNÇÃO / SUBFUNÇÃO	DOTAÇÃO INICIAL	DOTAÇÃO ATUALIZADA	DESPESAS EMPENHADAS			SALDO (c) = (a-b)	DESPESAS LIQUIDADAS			SALDO (e) = (a-d)	INSCRITAS EM RESTOS A PAGAR NÃO PROCESSADOS (f)
			NO BIMESTRE	ATÉ O BIMESTRE (b)	%(b/total)		NO BIMESTRE	ATÉ O BIMESTRE (d)	%(d/total)		
Administração geral	1.675.000,00	1.420.526,05	67.521,95	1.420.525,15	2,77	372.884,70	1.420.525,15	100,00	0,90	0,00	
Demais Subfunções	590.000,00	770.597,39	326.032,99	770.597,39	1,50	326.032,99	770.597,39	100,00	0,00	0,00	
CULTURA	1.313.000,00	688.510,11	155.112,80	688.510,11	1,04	85.114,46	531.995,05	77,27	156.515,06	156.515,06	
Patrimônio Histórico, Artístico e Cultural	123.000,00	119.500,00	0,00	119.500,00	0,23	30.000,00	119.500,00	100,00	0,00	0,00	
Difusão Cultural	1.190.000,00	569.010,11	155.112,80	569.010,11	0,80	55.114,46	412.495,05	72,49	156.515,06	156.515,06	
URBANISMO	3.562.000,00	4.486.969,99	727.685,91	4.486.969,99	8,74	864.378,85	4.486.969,99	100,00	0,00	0,00	
Infra-Estrutura Urbana	1.792.000,00	2.499.468,09	598.342,57	2.499.468,09	4,87	598.342,57	2.499.468,09	100,00	0,00	0,00	
Serviços Urbanos	200.000,00	45.179,01	0,00	45.179,01	0,09	0,00	45.179,01	100,00	0,00	0,00	
Demais Subfunções	1.570.000,00	1.942.322,89	129.343,34	1.942.322,89	3,78	266.036,28	1.942.322,89	100,00	0,00	0,00	
SANEAMENTO	60.000,00	265.161,95	265.161,95	265.161,95	0,52	265.161,95	265.161,95	100,00	0,00	0,00	
Saneamento Básico Urbano	40.000,00	265.161,95	265.161,95	265.161,95	0,52	265.161,95	265.161,95	100,00	0,00	0,00	
Demais Subfunções	20.000,00	0,00	0,00	0,00	0,00	0,00	0,00	0,00	0,00	0,00	
GESTÃO AMBIENTAL	35.000,00	200.857,08	-52,08	200.853,10	0,39	36.571,88	200.853,10	100,00	3,98	0,00	
Preservação e Conservação	20.000,00	200.857,08	-52,08	200.853,10	0,39	36.571,88	200.853,10	100,00	3,98	0,00	
Demais Subfunções	15.000,00	0,00	0,00	0,00	0,00	0,00	0,00	0,00	0,00	0,00	
CIÊNCIA E TECNOLOGIA	125.000,00	67.916,66	-17.833,34	67.916,66	0,13	15.000,00	67.916,66	100,00	0,00	0,00	
Demais Subfunções	125.000,00	67.916,66	-17.833,34	67.916,66	0,13	15.000,00	67.916,66	100,00	0,00	0,00	
AGRICULTURA	35.000,00	30.500,00	10.166,00	30.498,00	0,06	10.166,00	30.498,00	99,99	2,00	0,00	
Extensão Rural	5.000,00	0,00	0,00	0,00	0,00	0,00	0,00	0,00	0,00	0,00	
Promoção da Produção Agrícola Familiar	30.000,00	30.500,00	10.166,00	30.498,00	0,06	10.166,00	30.498,00	99,99	2,00	0,00	
COMÉRCIO E SERVIÇOS	143.000,00	154.863,32	106.863,32	154.863,32	0,30	106.863,32	154.863,32	100,00	0,00	0,00	
TURISMO	118.000,00	0,00	0,00	0,00	0,00	0,00	0,00	0,00	0,00	0,00	
Demais Subfunções	25.000,00	154.863,32	106.863,32	154.863,32	0,30	106.863,32	154.863,32	100,00	0,00	0,00	
ENERGIA	350.000,00	575.770,23	-19.439,77	575.770,23	1,12	40.187,64	575.770,23	100,00	0,00	0,00	
Energia Elétrica	350.000,00	575.770,23	-19.439,77	575.770,23	1,12	40.187,64	575.770,23	100,00	0,00	0,00	
DESPORTO E LAZER	165.000,00	1.084.796,64	577.458,37	1.084.796,64	2,11	597.398,37	1.084.796,64	100,00	0,00	0,00	
DESPORTO COMUNITÁRIO	165.000,00	1.084.796,64	577.458,37	1.084.796,64	2,11	597.398,37	1.084.796,64	100,00	0,00	0,00	
ENCARGOS ESPECIAIS	1.214.637,89	771.163,42	91.163,42	771.163,42	1,50	150.172,83	771.163,42	100,00	0,00	0,00	
Refinanciamento da Dívida I	800.000,00	771.163,42	91.163,42	771.163,42	1,50	150.172,83	771.163,42	100,00	0,00	0,00	
Serviço da Dívida Interna	414.637,89	0,00	0,00	0,00	0,00	0,00	0,00	0,00	0,00	0,00	
RESERVA DE CONTINGÊNCIA	250.000,00	0,00	0,00	0,00	0,00	0,00	0,00	0,00	0,00	0,00	

FUNÇÃO / SUBFUNÇÃO	DOTAÇÃO INICIAL	DOTAÇÃO ATUALIZADA (a)	DESPESAS EMPENHADAS		SALDO (c) = (a-b)	DESPESAS LIQUIDADAS			SALDO (e) = (a-d)	INSCRITAS EM RESTOS A PAGAR NÃO PROCESSADOS (f)
			NO BIMESTRE	ATÉ O BIMESTRE (b)		NO BIMESTRE	ATÉ O BIMESTRE (d)	% (d/total d)		
DESPESAS (INTRA-ORÇAMENTARIAS) (II)	0,00	0,00	0,00	0,00	0,00	0,00	0,00	0,00	0,00	0,00
TOTAL (III) = (I + II)	48.906.137,89	51.515.898,76	6.489.465,42	51.494.433,33	21.465,43	13.111.212,92	51.337.918,27	100,00	177.980,49	51.494.433,33

FONTE: SISTEMA: Aspec Informática - UNIDADE RESPONSÁVEL: Prefeitura Municipal de Croatá - DATA DA EMISSÃO: 29/01/2021 - HORA DA EMISSÃO: 17:38:59

Nota (*) - Este relatório foi impresso sem considerar 'restos a pagar não processados'





RREO - Anexo 2 (LRF, Art.52, inciso II, alínea 'c')


FUNÇÃO / SUBFUNÇÃO - INTRA	DOTAÇÃO INICIAL	DOTAÇÃO ATUALIZADA (a)	DESPESAS EMPENHADAS		SALDO (c) = (a-b)	DESPESAS LIQUIDADAS		SALDO (e) = (a-d)	INSCRITAS EM RESTOS A PAGAR NÃO PROCESSADOS (f)
			NO BIMESTRE	ATÉ O BIMESTRE (b)		NO BIMESTRE	ATÉ O BIMESTRE (d)		
DESPESAS (INTRA-ORÇAMENTARIAS) (II)	0,00	0,00	0,00	0,00	0,00	0,00	0,00	0,00	0,00

FONTE: SISTEMA: Aspec Informática - UNIDADE RESPONSÁVEL: Prefeitura Municipal de Croatá - DATA DA EMISSÃO: 29/01/2021 - HORA DA EMISSÃO: 17:38:59

Nota (*) - Este relatório foi impresso sem considerar 'restos a pagar não processados'.


 ANTÔNIO RIBEIRO DE SOUSA
 PREFEITO MUNICIPAL


 MAIS COMPRIIL - SOLUÇÕES EFICIENTES EI
 ASSESSORIA CONTÁBIL


 BRUNO CAVAIGNAC ARAÚJO
 Secretário de Planej. Adm. e Finanças


 DOUGLAS BEZERRA MELO
 Secretário de Controle Interno

RELATÓRIO RESUMIDO DA EXECUÇÃO ORÇAMENTÁRIA
DEMONSTRATIVO DA RECEITA CORRENTE LÍQUIDA
ORÇAMENTO FISCAL E DA SEGURIDADE SOCIAL
6º bimestre de 2020 (até Dezembro)

Ceará
Governador Municipal de Croatá
Consolidado
RREO - ANEXO 3 (LRF, Art. 53, inciso I)

ESPECIFICAÇÃO	EVOLUÇÃO DA RECEITA REALIZADA NOS ÚLTIMOS 12 MESES						
	Jan/2020	Fev/2020	Mar/2020	Abr/2020	Mai/2020	Jun/2020	Jul/2020
RECEITAS CORRENTES (I)	4.446.860,33	4.936.673,66	3.750.346,22	4.705.004,71	3.368.385,71	3.886.869,16	4.624.602,82
Impostos, Taxas e Contribuições de Melhoria	101.025,50	81.041,06	126.333,09	128.359,38	109.667,44	66.020,66	104.256,64
IPTU	3.594,41	3.914,66	4.280,06	178,28	174,57	2.988,42	5.702,03
ISS	18.631,93	32.593,11	17.602,57	32.930,72	13.222,83	13.140,93	11.563,91
ITBI	0,00	0,00	260,46	6.800,00	6.233,88	0,00	12.394,00
ITR	72.492,12	34.370,17	97.277,35	87.966,54	89.257,52	45.661,77	68.415,19
IRRF	6.307,04	10.165,12	6.933,45	483,84	771,64	4.229,54	6.181,51
Outros Impostos, Taxas e Contribuições	0,08	41.396,69	19.591,79	20.417,02	17.921,67	50.452,41	14.074,31
Contribuições	5.985,44	4.790,32	4.702,81	2.758,40	2.555,61	2.170,47	1.708,34
Receita Patrimonial	5.985,44	4.790,32	4.702,81	2.758,40	2.555,61	2.170,47	1.708,34
Rendimentos de Aplicação Financeira	0,00	0,00	0,00	0,00	0,00	0,00	0,00
Outras Receitas Patrimoniais	0,00	0,00	0,00	0,00	0,00	0,00	0,00
Receita agropecuária	0,00	0,00	0,00	0,00	0,00	0,00	0,00
Receita Industrial	0,00	0,00	0,00	0,00	0,00	0,00	0,00
Receita de Serviços	4.309.952,51	4.755.483,46	3.586.375,11	4.545.752,63	3.223.358,28	3.748.223,99	4.495.861,25
Transferências correntes	1.612.873,25	2.295.008,03	1.341.955,23	1.449.652,84	1.218.176,27	1.118.761,25	1.956.416,44
Cota-parte do FPM	303.388,15	304.945,85	278.868,43	164.776,21	178.912,24	225.832,58	233.519,61
Cota-parte do ICMS	97.500,07	82.150,06	51.378,10	34.206,59	42.365,13	40.686,86	15.004,17
Cota-parte do IPVA	12,26	0,00	0,00	509,23	0,00	0,00	0,00
Cota-parte do ITR	0,00	0,00	0,00	0,00	0,00	0,00	0,00
Transferências da LC 87/96	1.633,19	3.935,90	1.631,18	1.463,85	1.459,55	1.312,56	1.576,74
Transferências da LC 61/89	1.838.485,85	1.499.742,08	1.154.323,55	1.135.950,38	993.146,66	995.172,03	1.037.033,88
Transferências do Fundeb	456.059,44	569.700,64	738.218,62	1.759.193,53	729.288,43	1.366.458,71	1.252.310,41
Outras transferências correntes	29.896,00	53.962,13	13.372,62	7.717,28	14.887,71	20.001,63	8.702,28
Outras receitas correntes	403.080,70	537.064,07	334.766,50	310.895,08	319.409,09	277.318,55	285.039,54
DEDUÇÕES (II)	0,00	0,00	0,00	0,00	0,00	0,00	0,00
Contrib. do servidor para o plano de pr	0,00	0,00	0,00	0,00	0,00	0,00	0,00
Comp. financ. entre regimes de previden	0,00	0,00	0,00	0,00	0,00	0,00	0,00
Ded. de receita para formação do Fundeb	403.080,70	537.064,07	334.766,50	310.895,08	319.409,09	277.318,55	285.039,54
RECEITA CORRENTE LÍQUIDA (III)=(I-II)	4.043.779,63	4.399.609,59	3.415.579,72	4.394.109,63	3.048.976,62	3.609.550,61	4.339.563,28
(-) Transferências obrigatórias da União relativas às emendas individuais (art. 166 -A, parágrafo 1º, da CF) (IV)	0,00	0,00	0,00	0,00	0,00	0,00	0,00

[Handwritten signature]

RREO - ANEXO 3 (LRF, Art. 53, inciso I) RECEITA CORRENTE LÍQUIDA AJUSTADA PARA CÁLCULO DOS LIMITES DE ENDIVIDAMENTO (V)=(III-IV)	4.043.779,63	4.399.609,59	3.415.579,72	4.394.109,63	3.048.976,62	3.609.550,61	4.339.563,28
(-) Transferências obrigatórias da União relativas às emendas de bancada (art. 166, parágrafo 16, da CF) (VI)	0,00	0,00	0,00	0,00	0,00	0,00	0,00
RECEITA CORRENTE LÍQUIDA AJUSTADA PARA CÁLCULO DOS LIMITES DA DESPESA COM PESSOAL (VII)=(V-VI)	4.043.779,63	4.399.609,59	3.415.579,72	4.394.109,63	3.048.976,62	3.609.550,61	4.339.563,28

[Handwritten signature]

RELATÓRIO RESUMIDO DA EXECUÇÃO ORÇAMENTÁRIA
DEMONSTRATIVO DA RECEITA CORRENTE LÍQUIDA
ORÇAMENTO FISCAL E DA SEGURIDADE SOCIAL
6º bimestre de 2020 (até Dezembro)

Ceará
Governo Municipal de Croatá
Consolidado

R\$ 1,00

RR00 - ANEXO 3 (LRF, Art. 53, inciso I) RECEITA CORRENTE LÍQUIDA AJUSTADA PARA CÁLCULO DOS LIMITES DE ENDIVIDAMENTO (V)=(III-IV)	5.436.211,88	3.812.036,77	3.488.266,15	3.815.633,22	4.880.182,15	48.683.499,25	48.806.137,89
(-) Transferências obrigatórias da União relativas às emendas de bancada (art. 166, parágrafo 16, da CF) (VI)	0,00	0,00	0,00	0,00	0,00	0,00	0,00
RECEITA CORRENTE LÍQUIDA AJUSTADA PARA CÁLCULO DOS LIMITES DA DESPESA COM PESSOAL (VII)=(V-VI)	5.436.211,88	3.812.036,77	3.488.266,15	3.815.633,22	4.880.182,15	48.683.499,25	48.806.137,89

FONTE: SISTEMA: Aspec Informática - UNIDADE RESPONSÁVEL: Prefeitura Municipal de Croatá - DATA DA EMISSÃO: 29/01/2021 - HORA DA EMISSÃO: 17:40:07


ANTÔNIO RIBEIRO DE SOUSA
PREFEITO MUNICIPAL


MAIS CONTÁBIL / SOLUÇÕES EFICIENTES E
Assessoria Contábil


BRUNO CAVAIGNAC ARAÚJO
secretário de Planej. Adm. e Finanças


DOUGLAS BEZERRA MELO
Secretário de Controle Interno

RREO - ANEXO 6 (LRF, Art 53, inciso III)

R\$ 1,00

RECEITAS PRIMÁRIAS		ACIMA DA LINHA	PREVISÃO ATUALIZADA	RECEITAS REALIZADAS ATÉ O BIMESTRE (a)
RECEITAS CORRENTES (I)				
Receita tributária			48.806.137,89	48.683.499,25
IPTU			1.209.700,00	1.560.132,64
ISS			164.000,00	34.132,53
ITBI			255.000,00	302.544,77
IRRF			1.700,00	44.114,39
Outros impostos, taxas e contribuições de melhoria			760.000,00	1.114.904,01
Contribuições			29.000,00	64.436,94
Receita patrimonial			345.000,00	178.633,77
Aplicações financeiras (II)			141.000,00	28.143,44
Outras receitas patrimoniais			141.000,00	28.143,44
Transferências correntes			0,00	0,00
Cota-parte do FPM			46.295.437,89	46.656.700,67
Cota-parte do ICMS			17.297.237,89	15.421.422,51
Cota-parte do IPVA			1.970.000,00	2.864.031,18
Cota-parte do ITR			610.000,00	331.137,91
Transferências da LC 87/96			1.600,00	3.137,64
Transferências da LC 61/89			-900,00	0,00
Transferências do Fundeb			17.000,00	16.389,94
Outras transferências correntes			16.600.000,00	14.764.572,62
Demais receitas correntes			9.800.500,00	13.256.008,87
Outras receitas financeiras (III)			815.000,00	259.888,73
Receitas correntes restantes			0,00	0,00
			815.000,00	259.888,73
RECEITAS PRIMÁRIAS CORRENTES (IV)=(I-II-III)				
			48.665.137,89	48.655.355,81
RECEITAS DE CAPITAL (V)				
Operações de crédito (VI)			100.000,00	1.843.265,20
Amortização de empréstimos (VII)			0,00	0,00
Alienação de bens			0,00	0,00
Receitas de alienação de investimentos temporários (VIII)			0,00	265.285,21
Receitas de alienação de investimentos permanentes (IX)			0,00	0,00

RELATÓRIO RESUMIDO DA EXECUÇÃO ORÇAMENTÁRIA
 DEMONSTRATIVO DOS RESULTADOS PRIMÁRIO E NOMINAL
 ORÇAMENTOS FISCAL E DA SEGURIDADE SOCIAL
 6º bimestre de 2020 (Novembro a Dezembro)

Outras alienação de bens	0,00	265.285,21
Transferências de capital	100.000,00	1.577.979,99
Convênios	0,00	1.252.000,00
Outras transferências de capital	100.000,00	325.979,99
Outras receitas de capital	0,00	0,00
Outras receitas de capital não primárias (X)	0,00	0,00
Outras receitas de capital primárias	0,00	0,00
RECEITAS PRIMÁRIAS DE CAPITAL (XI) = (V - VII - VIII - IX - X)	100.000,00	1.843.265,20
RECEITA PRIMÁRIA TOTAL (XII) = (IV + XI)	48.765.137,89	50.498.621,01

DESPESAS PRIMÁRIAS	ATÉ O BIMESTRE/2020						RESTOS A PAGAR NÃO PROCESSADOS		
	DOTAÇÃO ATUALIZADA	DESPESAS EMPENHADAS		DESPESAS LIQUIDADAS		DESPESAS PAGAS		LIQUIDADOS	PAGOS (c)
		(a)	(b)	(c)	(d)	(e)	(f)		
DESPESAS CORRENTES (XIII)	46.658.798,17	46.637.332,74	46.480.817,68	45.040.039,84	3.119.844,47	25.061,13	25.061,13	0,00	
Pessoal e encargos sociais	27.385.642,38	27.384.220,80	27.384.220,80	26.525.895,61	1.113.921,64	0,00	0,00	0,00	
Juros e encargos da dívida (XIV)	0,00	0,00	0,00	0,00	0,00	0,00	0,00	0,00	
Outras despesas correntes	19.273.155,79	19.253.111,94	19.096.596,88	18.514.144,23	2.005.922,83	25.061,13	25.061,13	0,00	
DESPESAS PRIMÁRIAS CORRENTES (XV) = (XIII - XIV)	46.658.798,17	46.637.332,74	46.480.817,68	45.040.039,84	3.119.844,47	25.061,13	25.061,13	0,00	
DESPESAS DE CAPITAL (XVI)	4.857.100,59	4.857.100,59	4.857.100,59	4.807.327,51	191.262,03	0,00	0,00	0,00	
Investimentos	4.085.937,17	4.085.937,17	4.085.937,17	4.036.164,09	191.262,03	0,00	0,00	0,00	
Inversões financeiras	0,00	0,00	0,00	0,00	0,00	0,00	0,00	0,00	
Concessão de empréstimos e financiamentos (XVII)	0,00	0,00	0,00	0,00	0,00	0,00	0,00	0,00	
Aquisição de título de capital já integralizado (XVIII)	0,00	0,00	0,00	0,00	0,00	0,00	0,00	0,00	
Aquisição de título de crédito (XIX)	0,00	0,00	0,00	0,00	0,00	0,00	0,00	0,00	
Demais inversões financeiras	0,00	0,00	0,00	0,00	0,00	0,00	0,00	0,00	
Amortização de dívida (XX)	771.163,42	771.163,42	771.163,42	771.163,42	0,00	0,00	0,00	0,00	
DESPESAS PRIMÁRIAS DE CAPITAL (XXI) = (XVI - XVII - XVIII - XIX - XX)	4.085.937,17	4.085.937,17	4.085.937,17	4.036.164,09	191.262,03	0,00	0,00	0,00	
RESERVA DE CONTINGÊNCIA (XXII)	0,00	0,00	0,00	0,00	0,00	0,00	0,00	0,00	
DESPESA PRIMÁRIA TOTAL (XXIII) = (XV + XXI + XXII)	50.744.735,34	50.723.269,91	50.566.754,85	49.076.203,93	3.311.106,50	25.061,13	25.061,13	0,00	

RESULTADO PRIMÁRIO - Acima da linha (XXIV) = (XIIa)-(XXIIIa + XXI)

RELATÓRIO RESUMIDO DA EXECUÇÃO ORÇAMENTÁRIA
DEMONSTRATIVO DOS RESULTADOS PRIMÁRIO E NOMINAL
ORÇAMENTOS FISCAL E DA SEGURIDADE SOCIAL
6º Bimestre de 2020 (Novembro a Dezembro)

Ceará
Governador Municipal de Croatá
Consolidado

-1.913.750,55

IIb + XXIIIC)

META FISCAL PARA O RESULTADO PRIMÁRIO	VALOR CORRENTE
Meta fixada no Anexo de Metas Fiscais da LDO para o exercício de referência	0,00

	ATÉ O BIMESTRE/2020	
	VALOR CORRENTE	
JURIS NOMINAIS		
JUROS, ENCARGOS E VARIAÇÕES MONETÁRIAS ATIVOS (XXV)	-	28.143,44
JUROS, ENCARGOS E VARIAÇÕES MONETÁRIAS PASSIVOS (XXVI)	-	149.390,49
RESULTADO NOMINAL - Activa da linha (XXVII)=XXIV+(XXV - XXVI)	-	-2.034.997,60
META FISCAL PARA O RESULTADO NOMINAL		
Meta fixada no Anexo de Metas Fiscais da LDO para o exercício de referência	-	0,00

ABAIXO DA LINHA

CÁLCULO DO RESULTADO NOMINAL	SALDO	
	EM 31 DE DEZEMBRO (a)	ATÉ O BIMESTRE (b)
DÍVIDA CONSOLIDADA (XXVIII)	13.283.733,26	12.318.115,53
DEDUÇÕES (XXIX)	1.112.716,73	345.058,23
Disponibilidade de caixa	1.112.646,39	344.987,89
Disponibilidade de caixa bruta	5.728.391,45	2.926.385,52
(-) Restos a pagar processados (XXX)	4.615.745,06	2.581.397,63
Demais haveres financeiros	70,34	70,34
DÍVIDA CONSOLIDADA LÍQUIDA (XXXI)=(XXVIII-XXIX)	12.171.016,53	11.973.057,30
RESULTADO NOMINAL - Abaixo da linha (XXXII)=(XXXIa - XXXIb)	-	197.959,23

AJUSTE METODOLÓGICO	ATÉ O BIMESTRE/2020
VARIÇÃO SALDO RPP = (XXXIII) = (XXa - XXb)	2.034.347,43
RECEITA DE ALIENAÇÃO DE INVESTIMENTOS PERMANENTES (IX)	-
PASSIVOS RECONHECIDOS NA DC (XXXIV)	-
VARIÇÃO CAMBIAL (XXXV)	-
PAGAMENTO DE PRECATORIOS INTEGRANTES DA DC (XXXVI)	-
AJUSTES RELATIVOS AO RPPS(XXXVII)	-
OUTROS AJUSTES (XXXVIII)	-
RESULTADO NOMINAL AJUSTADO - Abaixo da linha (XXXIX) = (XXXII-XXXIII-IX+XXXIV+XXXV-XXXVI+XXXVII+XXXVIII)	-1.836.388,20
RESULTADO PRIMÁRIO - Abaixo da linha (XL) = XXXIX - (XXV-XXVI)	-1.715.141,15
INFORMAÇÕES ADICIONAIS	
SALDO DE EXERCÍCIOS ANTERIORES	0,00
Recursos arrecadados em exercícios anteriores - RPPS	0,00
Superávit financeiro utilizado para abertura e reabertura de créditos adicionais	0,00
RESERVA ORÇAMENTÁRIA DO RPPS	0,00

FONTE: SISTEMA: ASPEC INFORMÁTICA - UNIDADE RESPONSÁVEL: Prefeitura Municipal de Croatá - DATA DA EMISSÃO: 29/01/2021 - HORA DA EMISSÃO: 17:44:27

Nota: (*) - Este relatório foi impresso sem considerar 'restos a pagar não processados'.

RELATÓRIO RESUMIDO DA EXECUÇÃO ORÇAMENTÁRIA
DEMONSTRATIVO DOS RESULTADOS PRIMÁRIO E NOMINAL
ORÇAMENTOS FISCAL E DA SEGURIDADE SOCIAL
6º Bimestre de 2020 (Novembro a Dezembro)


ANTÔNIO RIBEIRO DE SOUSA
PREFEITO MUNICIPAL


MAIS CONTÁBIL - SOLUÇÕES EFICIENTES E I
Assessoria Contábil


BRUNO CAVAIGNAC ARAÚJO
Secretário de Planej. Adm. e Finanças


DOUGLAS BEZERRA MELO
Secretário de Controle Interno

RREO - ANEXO 7 (LRF, Art 53, inciso V)

R\$ 1,00

PODER / ÓRGÃO	RESTOS A PAGAR PROCESSADOS E NÃO PROCESSADOS LIQUIDADOS EM EXERCÍCIOS ANTERIORES				
	INSCRITOS		PAGOS (c)	CANCELADOS (d)	SALDO (e) = (a+b)-(c+d)
	EM EXERCÍCIOS ANTERIORES (a)	EM 31 DE DEZ. EXERC. ANTERIOR (b)			
RESTOS A PAGAR (EXCETO INTRA-ORÇAMENTÁRIO (I))	1.297.668,58	3.318.076,48	3.311.106,50	213.791,85	1.090.846,71
Executivo	1.297.632,58	3.318.076,48	3.311.106,50	213.755,85	1.090.846,71
2015-Secretaria de Educação/FUNDEB	148.891,52	0,00	0,00	148.891,52	0,00
2015-Secretaria de Saúde	25.979,09	0,00	0,00	25.979,09	0,00
2015-Sec. de Desenv. Econ. Sustentável e	5.194,53	0,00	1.572,00	3.622,53	0,00
2015-Sec. de Infraestrutura, Rec.Híd.SerVs	31.792,51	0,00	0,00	31.792,51	0,00
2015-Secretaria de Cultura	3.470,20	0,00	0,00	3.470,20	0,00
2016-Gabinete do Prefeito	10.589,47	0,00	0,00	10.589,47	0,00
2016-Sec. de Planejamento, Administração	42,28	0,00	0,00	42,28	0,00
2016-Secretaria de Educação/FUNDEB	553.750,36	0,00	0,00	553.750,36	0,00
2016-Fundo Municipal de Saúde	138.316,49	0,00	0,00	138.316,49	0,00
2016-Sec. de Desenv. Econ. Sustentável e	49.652,13	0,00	43.413,54	6.238,59	0,00
2016-Sec. de Infraestrutura, Rec.Híd.SerVs	102.338,43	0,00	0,00	102.338,43	0,00
2016-Secretaria de Cultura	3.124,80	0,00	0,00	3.124,80	0,00
2016-Sec. de Agric.Pecuaria e Meio Ambien	35.929,40	0,00	0,00	35.929,40	0,00
2016-Secretaria de Turismo	300,00	0,00	0,00	300,00	0,00
2017-Sec. de Planejamento, Administração	5.900,00	0,00	0,00	5.900,00	0,00
2017-Fundo Municipal de Saúde	5.100,00	0,00	0,00	5.100,00	0,00
2017-Sec. de Desenv. Econômico e Social	3.200,00	0,00	0,00	3.200,00	0,00
2017-Sec. de Educação, Cultura e Esporte	5.500,00	0,00	0,00	5.500,00	0,00
2017-Sec. de Infraestrutura e do Desen.	48.330,39	0,00	0,00	48.330,39	0,00
2018-Sec. de Planejamento, Administração	16.847,60	0,00	0,00	16.847,60	0,00
2018-Fundo Municipal de Saúde	2.960,75	0,00	0,00	2.960,75	0,00
2018-Sec. de Desenv. Econômico e Social	2.340,00	0,00	0,00	2.340,00	0,00
2018-Sec. de Educação, Cultura e Esporte	6.854,60	0,00	0,00	6.854,60	0,00
2018-Sec. de Infraestrutura e do Desen.	91.228,03	0,00	0,00	91.228,03	0,00
2019-Gabinete do Prefeito	0,00	13.104,91	11.635,71	0,00	1.469,20

RREO - ANEXO 7 (LRF, Art 53, inciso V)

R\$ 1,00

PODER / ÓRGÃO	RESTOS A PAGAR PROCESSADOS E NÃO PROCESSADOS LIQUIDADOS EM EXERCÍCIOS ANTERIORES					
	INSCRITOS			PAGOS (c)	CANCELADOS (d)	SALDO (e) = (a+b)-(c+d)
	EM EXERCÍCIOS ANTERIORES (a)	EM 31 DE DEZ. EXERC. ANTERIOR (b)				
2019-Sec. de Planejamento, Administração	0,00	136.964,60	118.628,40	0,00	18.336,20	
2019-Fundo Municipal de Saúde	0,00	1.608.797,23	1.602.097,23	0,00	6.700,00	
2019-Sec. de Desenv. Econômico e Social	0,00	80.475,41	73.475,41	0,00	7.000,00	
2019-Sec. de Educação, Cultura e Esporte	0,00	839.897,31	821.841,21	0,00	18.056,10	
2019-Sec. de Infraestrutura e do Desen.	0,00	638.139,02	638.139,00	0,00	0,02	
2019-Secretaria de Controle e Logística	0,00	698,00	304,00	0,00	394,00	
Legislativo	36,00	0,00	0,00	36,00	0,00	
2014-Câmara Municipal de Croatá	36,00	0,00	0,00	36,00	0,00	
RESTOS A PAGAR (INTRA-ORÇAMENTÁRIO (II))	0,00	0,00	0,00	0,00	0,00	
TOTAL (III)=(I)+(II)	1.297.668,58	3.318.076,48	3.311.106,50	213.791,85	1.090.846,71	

RREO - ANEXO 7 (LRF, Art. 53, inciso V)

R\$ 1,00

PODER / ÓRGÃO	INSCRITOS		LIQUIDADOS (h)	PAGOS (i)	CANCELADOS (j)	SALDO (k) = (f+g)-(i+j)	SALDO TOTAL (l) = (e)+(k)
	EM EXERCÍCIOS ANTERIORES (f)	EM 31 DE DEZ. EXERC. ANTERIOR (g)					
	RESTOS A PAGAR (EXCETO INTRA-ORÇAMENTÁRIO (I))						
	213.791,85	37.116,14	25.061,13	25.061,13	218.066,85	7.780,01	1.098.626,72
Executivo	213.755,85	37.116,14	25.061,13	25.061,13	218.030,85	7.780,01	1.098.626,72
2015-Secretaria de Educação/FUNDEB	148.891,52	0,00	0,00	0,00	148.891,52	0,00	0,00
2015-Secretaria de Saúde	25.979,09	0,00	0,00	0,00	25.979,09	0,00	0,00
2015-Sec. de Desenv. Econ. Sustentável e	3.622,53	0,00	0,00	0,00	3.622,53	0,00	0,00
2015-Sec. de Infraestrutura, Rec.Híd.Servs	31.792,51	0,00	0,00	0,00	31.792,51	0,00	0,00
2015-Secretaria de Cultura	3.470,20	0,00	0,00	0,00	3.470,20	0,00	0,00
2016-Gabinete do Prefeito	0,00	0,00	0,00	0,00	0,00	0,00	10.589,47
2016-Sec. de Planejamento, Administração	0,00	0,00	0,00	0,00	0,00	0,00	42,28
2016-Secretaria de Educação/FUNDEB	0,00	0,00	0,00	0,00	0,00	0,00	553.750,36
2016-Fundo Municipal de Saúde	0,00	0,00	0,00	0,00	0,00	0,00	138.316,49
2016-Sec. de Desenv. Econ. Sustentável e	0,00	0,00	0,00	0,00	0,00	0,00	6.238,59
2016-Sec. de Infraestrutura, Rec.Híd.Servs	0,00	0,00	0,00	0,00	0,00	0,00	102.338,43
2016-Secretaria de Cultura	0,00	0,00	0,00	0,00	0,00	0,00	3.124,80
2016-Sec. de Agric.Pecuária e Meio Ambien	0,00	0,00	0,00	0,00	0,00	0,00	35.929,40
2016-Secretaria de Turismo	0,00	0,00	0,00	0,00	0,00	0,00	300,00
2017-Sec. de Planejamento, Administração	0,00	0,00	0,00	0,00	0,00	0,00	5.900,00
2017-Fundo Municipal de Saúde	0,00	0,00	0,00	0,00	0,00	0,00	5.100,00
2017-Sec. de Desenv. Econômico e Social	0,00	0,00	0,00	0,00	0,00	0,00	3.200,00
2017-Sec. de Educação, Cultura e Esporte	0,00	0,00	0,00	0,00	0,00	0,00	5.500,00
2017-Sec. de Infraestrutura e do Desen.	0,00	0,00	0,00	0,00	0,00	0,00	48.330,39
2018-Sec. de Planejamento, Administração	0,00	0,00	0,00	0,00	0,00	0,00	16.847,60
2018-Fundo Municipal de Saúde	0,00	0,00	0,00	0,00	0,00	0,00	2.960,75
2018-Sec. de Desenv. Econômico e Social	0,00	0,00	0,00	0,00	0,00	0,00	2.340,00
2018-Sec. de Educação, Cultura e Esporte	0,00	0,00	0,00	0,00	0,00	0,00	6.854,60
2018-Sec. de Infraestrutura e do Desen.	0,00	0,00	0,00	0,00	0,00	0,00	91.228,03
2019-Gabinete do Prefeito	0,00	2.000,00	2.000,00	2.000,00	0,00	0,00	1.469,20
2019-Sec. de Planejamento, Administração	0,00	10.050,00	6.935,00	6.935,00	1.425,00	1.690,00	20.026,20

RREO - ANEXO 7 (LRF, Art 53, inciso V)

R\$ 1,00

PODER / ÓRGÃO	RESTOS A PAGAR NÃO PROCESSADOS									
	INSCRITOS		LIQUIDADOS (h)	PAGOS (i)	CANCELADOS (j)	SALDO (k) = (f+g)-(i+j)	SALDO TOTAL (l) = (e)+(k)			
	EM EXERCÍCIOS ANTERIORES (f)	EM 31 DE DEZ. EXERC. ANTERIOR (g)								
2019-Fundo Municipal de Saúde	0,00	4.150,01	0,00	0,00	0,00	4.150,01	10.850,01			
2019-Sec. de Desenv. Econômico e Social	0,00	0,00	0,00	0,00	0,00	0,00	7.000,00			
2019-Sec. de Educação, Cultura e Esporte	0,00	10.503,34	7.138,34	7.138,34	1.425,00	1.940,00	19.996,10			
2019-Sec. de Infraestrutura e do Desen.	0,00	10.412,79	8.987,79	8.987,79	1.425,00	0,00	0,02			
2019-Secretaria de Controle e Logística	0,00	0,00	0,00	0,00	0,00	0,00	394,00			
Legislativo	36,00	0,00	0,00	0,00	36,00	0,00	0,00			
2014-Câmara Municipal de Croatá	36,00	0,00	0,00	0,00	36,00	0,00	0,00			
RESTOS A PAGAR (INTRA-ORÇAMENTÁRIO (II))	0,00	0,00	0,00	0,00	0,00	0,00	0,00			
TOTAL (III)=(I)+(II)	213.791,85	37.116,14	25.061,13	25.061,13	218.066,85	7.780,01	1.098.626,72			

[Assinatura]

RELATÓRIO RESUMIDO DA EXECUÇÃO ORÇAMENTÁRIA
 DEMONSTRATIVO DOS RESTOS A PAGAR
 POR PODER E ÓRGÃO
 ORÇAMENTOS FISCAL E DA SEGURIDADE SOCIAL
 6º Bimestre de 2020 (Novembro a Dezembro)

RREO - ANEXO 7 (LRF, Art 53, inciso V)

R\$ 1,00

PODER / ÓRGÃO	RESTOS A PAGAR PROCESSADOS E NÃO PROCESSADOS LIQUIDADOS EM EXERCÍCIOS ANTERIORES				
	INSCRITOS		PAGOS (c)	CANCELADOS (d)	SALDO (e) = (a+b)-(c+d)
	EM EXERCÍCIOS ANTERIORES (a)	EM 31 DE DEZ. EXERC. ANTERIOR (b)			
RESTOS A PAGAR (INTRA-ORÇAMENTÁRIO (II))	0,00	0,00	0,00	0,00	0,00

[Handwritten signature]

RREO - ANEXO 7 (LRF, Art 53, inciso V)

RELATÓRIO RESUMIDO DA EXECUÇÃO ORÇAMENTÁRIA
 DEMONSTRATIVO DOS RESTOS A PAGAR
 POR PODER E ÓRGÃO
 ORÇAMENTOS FISCAL E DA SEGURIDADE SOCIAL
 6º Bimestre de 2020 (Novembro a Dezembro)


R\$ 1,00

PODER / ÓRGÃO	RESTOS A PAGAR NÃO PROCESSADOS						SALDO TOTAL (l) = (e)+(k)
	INSCRITOS	EM EXERCÍCIOS ANTERIORES (f)	EM 31 DE DEZ. EXERC. ANTERIOR (g)	LIQUIDADOS (h)	PAGOS (i)	CANCELADOS (j)	
RESTOS A PAGAR (INTRA-ORÇAMENTÁRIO (II))		0,00	0,00	0,00	0,00	0,00	0,00
		0,00	0,00	0,00	0,00	0,00	0,00

FONTE: SISTEMA: Aspec Informática - UNIDADE RESPONSÁVEL: Prefeitura Municipal de Croatá - DATA DA EMISSÃO: 29/01/2021 - HORA DA EMISSÃO: 17:45:46

NOTAS:


 ANTONIO RIBEIRO DE SOUSA
 PREFEITO MUNICIPAL


 MAIS CIDADÃO! - SOLUÇÕES EFICIENTES E
 Assessoria Contábil


 BRUNO CAVAIKNAC ARAÚJO
 Secretário de Planej. Adm. e Finanças


 DOUGLAS BEZERRA MELO
 Secretário de Controle Interno

RREO - ANEXO 8 (LDB, Art.72)

R\$ 1,00

RECEITAS DO ENSINO

RECEITA RESULTANTE DE IMPOSTOS (caput do art. 212 da Constituição)	PREVISÃO INICIAL	PREVISÃO ATUALIZADA (a)	RECEITAS REALIZADAS	
			ATÉ O BIMESTRE (b)	% (c) = (b/a)x100
1 - RECEITAS DE IMPOSTOS	1.180.700,00	1.180.700,00	1.495.695,70	126,68
1.1 - Receita resultante do imposto sobre a propriedade predial e territorial urban	164.000,00	164.000,00	34.132,53	20,81
1.1.1 - IPTU	145.000,00	145.000,00	23.087,85	15,92
1.1.2 - Multas, Juros de Mora, Dívidas Ativa e Outros Encargos do IPTU	19.000,00	19.000,00	11.044,68	58,13
1.2 - Receita resultante do imposto sobre transmissão "inter vivos" - ITBI	1.700,00	1.700,00	44.114,39	2.594,96
1.2.1 - ITBI	1.700,00	1.700,00	44.114,39	2.594,96
1.2.2 - Multas, Juros de Mora, Dívidas Ativa e Outros Encargos do ITBI	0,00	0,00	0,00	0,00
1.3 - Receita resultante do imposto sobre serviços de qualquer natureza - ISS	255.000,00	255.000,00	302.544,77	118,65
1.3.1 - ISS	250.000,00	250.000,00	301.975,73	120,79
1.3.2 - Multa, juros de mora, atualização monetária e outros encargos da dívida ativa do ISS	5.000,00	5.000,00	569,04	11,38
1.4 - Receita resultante do imposto de renda retido na fonte - IRRF	760.000,00	760.000,00	1.114.904,01	146,70
2 - RECEITA DE TRANSFERÊNCIAS CONSTITUCIONAIS E LEGAIS	24.579.237,89	24.579.237,89	22.904.282,80	93,19
2.1 - Cota parte do FPM	20.717.237,89	20.717.237,89	18.886.533,95	91,16
2.1.1 - Parcela referente à CF, art. 159, I, alínea b	19.117.237,89	19.117.237,89	17.325.558,64	90,63
2.1.2 - Parcela referente à CF, art. 159, I, alínea d	800.000,00	800.000,00	779.656,53	97,46
2.1.3 - Parcela referente à CF, art. 159, I, alínea e	800.000,00	800.000,00	781.318,78	97,66
2.2 - Cota parte do ICMS	3.150.000,00	3.150.000,00	3.579.401,06	113,63
2.3 - ICMS - desoneração - L.C. 87/1996	0,00	0,00	0,00	0,00
2.4 - Cota parte IPI - Exportação	20.000,00	20.000,00	20.940,18	104,70
2.5 - Cota parte ITR	2.000,00	2.000,00	3.535,84	176,79
2.6 - Cota parte IPVA	690.000,00	690.000,00	413.871,77	59,98
2.7 - Cota parte IOF-ouro	0,00	0,00	0,00	0,00
3 - TOTAL DA RECEITA DE IMPOSTOS (1 + 2)	25.759.937,89	25.759.937,89	24.399.978,50	94,72

RECEITAS ADICIONAIS PARA FINANCIAMENTO DO ENSINO

RECEITAS ADICIONAIS PARA FINANCIAMENTO DO ENSINO	PREVISÃO INICIAL	PREVISÃO ATUALIZADA (a)	RECEITAS REALIZADAS	
			ATÉ O BIMESTRE (b)	% (c) = (b/a)x100

[Handwritten signatures and initials]

4 - RECEITAS DA APLICAÇÃO FINANCEIRA DE OUTROS RECURSOS DE IMPOSTOS VINCULADOS AO ENSINO	0,00	0,00	0,00	0,00	0,00
	1.574.000,00	1.574.000,00	1.215.375,68	1.215.375,68	0,00
5 - RECEITAS DE TRANSFERÊNCIAS DO FNDE	300.000,00	300.000,00	518.927,72	518.927,72	79,75
5.1 - Transferências do salário-educação	1.000,00	1.000,00	0,00	0,00	172,98
5.2 - Transferências diretas - PDDE	580.000,00	580.000,00	664.513,73	664.513,73	0,00
5.3 - Transferências diretas - PNAE	600.000,00	600.000,00	28.995,18	28.995,18	114,57
5.4 - Transferências diretas - PNATE	0,00	0,00	0,00	0,00	4,83
5.5 - Outras transferências do FNDE	43.000,00	43.000,00	2.939,05	2.939,05	0,00
5.6 - Aplicação financeira dos recursos do FNDE	350.000,00	350.000,00	61.834,58	61.834,58	6,84
6 - RECEITAS DE TRANSFERÊNCIAS DE CONVÊNIOS	350.000,00	350.000,00	61.834,58	61.834,58	17,67
6.1 - Transferências de convênios	0,00	0,00	0,00	0,00	17,67
6.2 - Aplicação financeira dos recursos de convênios	0,00	0,00	0,00	0,00	0,00
7 - RECEITA DE OPERAÇÕES DE CRÉDITO	0,00	0,00	0,00	0,00	0,00
8 - OUTRAS RECEITAS PARA FINANCIAMENTO DO ENSINO	228.750,00	228.750,00	215.639,03	215.639,03	94,27
9 - TOTAL DAS RECEITAS ADICIONAIS PARA FINANCIAMENTO DO ENSINO (4+5+6+7+8)	2.102.750,00	2.102.750,00	1.492.849,29	1.492.849,29	71,00
FUNDEB					
RECEITAS DO FUNDEB					
10 - RECEITAS DESTINADAS AO FUNDEB	4.684.300,00	4.684.300,00	4.268.163,62	4.268.163,62	91,12
10.1 - Cota-parte FPN destinado ao Fundeb (20% de 2.1.1.1)	3.420.000,00	3.420.000,00	3.465.111,44	3.465.111,44	101,32
10.2 - Cota-parte ICMS destinado ao Fundeb (20% de 2.2)	1.180.000,00	1.180.000,00	715.369,88	715.369,88	60,62
10.3 - ICMS-desonerado destinado ao Fundeb (20% de 2.3)	900,00	900,00	0,00	0,00	0,00
10.4 - Cota-parte IPI destinado ao Fundeb (20% de 2.4)	3.000,00	3.000,00	4.550,24	4.550,24	151,67
10.5 - Cota-parte ITR destinado ao Fundeb (20% de 2.5)	400,00	400,00	398,20	398,20	99,55
10.6 - Cota-parte IPVA destinado ao Fundeb (20% de 2.6)	80.000,00	80.000,00	82.733,86	82.733,86	103,42
11 - RECEITAS RECEBIDAS DO FUNDEB	16.625.000,00	16.625.000,00	14.773.333,51	14.773.333,51	88,86
11.1 - Transferência de recursos do Fundeb	12.000.000,00	12.000.000,00	11.051.703,71	11.051.703,71	92,10
11.2 - Complementação da União ao Fundeb	4.600.000,00	4.600.000,00	3.712.868,91	3.712.868,91	80,71
11.3 - Receita de aplicação financeira dos recursos do Fundeb	25.000,00	25.000,00	8.760,89	8.760,89	35,04
12 - RESULTADO LÍQUIDO DAS TRANSFERÊNCIAS DO FUNDEB (11.1 - 10)	7.315.700,00	7.315.700,00	6.783.540,09	6.783.540,09	92,73

RELATÓRIO RESUMIDO DA EXECUÇÃO ORÇAMENTÁRIA
 DEMONSTR. DAS RECEITAS E DESPESAS
 COM MANUTENÇÃO E DESENV. DO ENSINO - MDE
 ORÇAMENTOS FISCAL E DA SEGURIDADE SOCIAL
 6º bimestre de 2020 (Novembro a Dezembro)

[SE RESULTADO LÍQUIDO DA TRANSFERÊNCIA (12)>0] = ACRÉSCIMO RESULTANTE DAS TRANSFERÊNCIAS DO FUNDEB
 [SE RESULTADO LÍQUIDO DA TRANSFERÊNCIA (12)<0] = DECRÉSCIMO RESULTANTE DAS TRANSFERÊNCIAS DO FUNDEB

DESPESAS DO FUNDEB	DOTAÇÃO INICIAL	DOTAÇÃO ATUALIZADA (d)	DESPESAS EMPENHADAS		DESPESAS LIQUIDADAS	
			ATÉ O BIMESTRE (e)	% (f)=(e/d)x100	ATÉ O BIMESTRE (g)	% (h)=(g/d)x100
13-PAGAMENTO DOS PROFISSIONAIS DO MAGISTÉRIO	9.921.928,55	9.659.879,83	9.659.879,83	100,00	9.659.879,83	100,00
13.1 - Com educação infantil	1.250.000,00	1.152.930,33	1.152.930,33	100,00	1.152.930,33	100,00
13.2 - Com ensino fundamental	8.671.928,55	8.506.949,50	8.506.949,50	100,00	8.506.949,50	100,00
14-OUTRAS DESPESAS	6.604.619,03	6.137.279,21	6.137.254,66	100,00	6.137.254,66	100,00
14.1 - Com educação infantil	424.000,00	378.241,24	378.241,24	100,00	378.241,24	100,00
14.2 - Com ensino fundamental	6.180.619,03	5.759.037,97	5.759.013,42	100,00	5.759.013,42	100,00
15 - Total das despesas do Fundeb	16.526.547,58	15.797.159,04	15.797.134,49	100,00	15.797.134,49	100,00
DEDUÇÕES PARA FINS DO LIMITE DO FUNDEB						
16-Restos a pagar inscritos no exercício sem disponibilidade financeira de recursos do Fundeb						
16.1 - FUNDEB 60%					0,00	0,00
16.2 - FUNDEB 40%					0,00	0,00
17-despesas custeadas com o 'superavit' financeiro do exercício anterior, do Fundeb					0,00	0,00
17.1 - FUNDEB 60%					0,00	0,00
17.2 - FUNDEB 40%					0,00	0,00
18-Total das deduções consideradas para fins de limite do Fundeb (16+17)					0,00	0,00
INDICADORES DO FUNDEB						
					VALOR	
19-Total das despesas do FUNDEB para fins de limites (15-18)					15.797.134,49	
19.1 - Mínimo de 60% do FUNDEB na remuneração do Magisterio						




RELATÓRIO RESUMIDO DA EXECUÇÃO ORÇAMENTÁRIA
 DEMONSTR. DAS RECEITAS E DESPESAS
 COM MANUTENÇÃO E DESENV. DO ENSINO - MDE
 ORÇAMENTOS FISCAL E DA SEGURIDADE SOCIAL
 6º bimestre de 2020 (Novembro a Dezembro)

19.2 - Máximo de 40% de despesa com MDE, que não remuneração do magistério	(13-(16.1+17.1))/((11)x100)%	65,39
19.3 - Máximo de 5% não aplicado no exercício (100-(19.1+19.2))%	(14-(16.2+17.2))/((11)x100)%	41,54
		-6,93
CONTROLE DA UTILIZAÇÃO DE RECURSOS NO EXERCÍCIO SUBSEQUENTE		
20-Recursos recebidos do fundeb em 2019 que não foram utilizados		0,00
21-Despesas custeadas com o saldo do item 20 até o 1º trimestre de 2020		0,00

MANUTENÇÃO E DESENVOLVIMENTO DO ENSINO - DESPESAS CUSTEADAS COM A RECEITA RESULTANTE DE IMPOSTOS E RECURSOS DO FUNDEB

DESPESAS COM AÇÕES TÍPICAS DE MDE	DOTAÇÃO INICIAL	DOTAÇÃO ATUALIZADA (d)	DESPESAS EMPENHADAS		DESPESAS LIQUIDADAS	
			ATÉ O BIMESTRE (e)	% (f)=(e/d)x100	ATÉ O BIMESTRE (g)	% (h)=(g/d)x100
22-Educação infantil	1.743.136,89	1.531.171,57	1.531.171,57	100,00	1.531.171,57	100,00
22.1 - Creche	0,00	0,00	0,00	0,00	0,00	0,00
22.1.1 - Despesas custeadas com recursos do FUNDEB	0,00	0,00	0,00	0,00	0,00	0,00
22.1.2 - Despesas custeadas com outros recursos de impostos	0,00	0,00	0,00	0,00	0,00	0,00
22.2 - Pré-escola	1.743.136,89	1.531.171,57	1.531.171,57	100,00	1.531.171,57	100,00
22.2.1 - Despesas custeadas com recursos do FUNDEB	1.674.000,00	1.531.171,57	1.531.171,57	100,00	1.531.171,57	100,00
22.2.2 - Despesas custeadas com outros recursos de impostos	69.136,89	0,00	0,00	0,00	0,00	0,00
23-Ensino fundamental	14.848.547,58	14.047.187,47	14.047.162,92	100,00	14.047.162,92	100,00
23.1 - Despesas custeadas com recursos do Fundeb	14.848.547,58	14.047.187,47	14.047.162,92	100,00	14.047.162,92	100,00
23.2 - Despesas custeadas com outros recursos de impostos	0,00	0,00	0,00	0,00	0,00	0,00
24-Ensino médio	0,00	0,00	0,00	0,00	0,00	0,00
25-Ensino superior	100.000,00	0,00	0,00	0,00	0,00	0,00
26-Ensino profissional não integrado ao ensino regular	8.000,00	4.108,00	4.108,00	100,00	4.108,00	100,00
27-Outras	1.685.000,00	1.201.726,05	1.201.725,15	100,00	1.201.725,15	100,00
28 - Total de despesas com ações típicas de MDE (22+23+24+25+26+27)	18.384.684,47	16.784.193,09	16.784.167,64	100,00	16.784.167,64	100,00

DEDUÇÕES CONSIDERADAS PARA FINS DO LIMITE CONSTITUCIONAL

29-Resultado líquido das transferências do Fundeb = (12)	6.783.540,09
--	--------------

30-Despesas custeadas com a complementação do Fundeb no exercício	1.137.610,17	
31-Despesas custeadas com superavit financeiro do exercício anterior do Fundeb	0,00	
32-Despesas custeadas com superavit financeiro do exercício anterior de outros recursos	0,00	
33-Restos a pagar inscritos no exercício sem disponibilidade financeira, de recursos de impostos vinculados ao ensino	0,00	
34-Cancelamento no exercício de restos a pagar inscritos com dispon. de recursos de impostos vinculados ao ensino = (45j)	0,00	
35-Total das deduções para fins do limite constitucional (29+30+31+32+33+34)	7.921.150,26	
36-Total das despesas para fins de limite ((22 + 23) - (35))	7.657.184,23	
37-Percentual de aplicação em MDE sobre a receita líquida de impostos ((36)/(3) x 100%) - Limite constitucional 25%		31,38

OUTRAS INFORMAÇÕES PARA CONTROLE

OUTRAS DESPESAS CUSTEADAS COM RECEITAS ADICIONAIS PARA FINANCIAMENTO DO ENSINO	DOTAÇÃO INICIAL	DOTAÇÃO ATUALIZADA (d)	DESPESAS EMPENHADAS		DESPESAS LIQUIDADAS	
			ATÉ O BIMESTRE (e)	% (f)=(e/d)x100	ATÉ O BIMESTRE (g)	% (h)=(g/d)x100
38 - Despesas custeadas com a aplicação financeira de outros recursos de impostos vinculados ao ensino	0,00	0,00	0,00	0,00	0,00	0,00
39 - Despesas custeadas com a contribuição social do salário-educação	300.000,00	0,00	0,00	0,00	0,00	0,00
40 - Despesas custeadas com operações de crédito	0,00	0,00	0,00	0,00	0,00	0,00
41 - Despesas custeadas com outras receitas para financiamento do ensino	1.765.750,00	907.637,24	907.637,24	100,00	907.637,24	100,00
42 - Total das outras despesas custeadas com receitas adicionais para financiamento do ensino (38+39+40+41)	2.065.750,00	907.637,24	907.637,24	100,00	907.637,24	100,00
43 - Total geral das despesas com educação (28+42)	20.450.434,47	17.691.830,33	17.691.804,88	100,00	17.691.804,88	100,00

RESTOS A PAGAR INSCRITOS COM DISPONIBILIDADE FINANCEIRA DE RECURSOS DE IMPOSTOS VINCULADOS AO ENSINO		SALDO ATÉ O BIMESTRE	CANCELADO EM 2020 (j)
44 - Restos a pagar de despesas com MDE		584.871,06	299.208,04
44.1 - Executadas com recursos de impostos vinculados ao ensino		583.614,96	299.208,04
44.2 - Executadas com recursos do FUNDEB		1.236,10	0,00
CONTROLE DA DISPONIBILIDADE FINANCEIRA			
		FUNDEB	SALÁRIO EDUCAÇÃO
45-DISPONIBILIDADE FINANCEIRA EM 31 DE DEZEMBRO DE 2019		1.066.180,07	0,00
46-(+) INGRESSO DE RECURSOS ATÉ O BIMESTRE		14.764.572,62	518.927,72
47-(=) PAGAMENTOS EFETUADOS ATÉ O BIMESTRE		16.010.640,25	20.761,60
47.1-(=) Orçamento do exercício		15.566.737,75	0,00
47.2-(=) Restos a pagar		443.902,50	20.761,60
48-(+) RECEITA DE APLICAÇÃO FINANCEIRA DOS RECURSOS ATÉ O BIMESTRE		8.760,89	0,00
49-(=) DISPONIBILIDADE FINANCEIRA ATÉ O BIMESTRE		-171.126,67	498.166,12
50-(+) Ajustes		0,00	0,00
50.1-(+) Retenções		0,00	0,00
50.2-(=) Valores a recuperar		0,00	0,00
50.3-(+) Outros valores extra-orçamentário		0,00	0,00
50.4-(+) Conciliação bancária		0,00	0,00
51-(=) SALDO FINANCEIRO CONCILIADO		-171.126,67	498.166,12


FONTE: SISTEMA: Aspec Informática - UNIDADE RESPONSÁVEL: Prefeitura Municipal de Croatá - DATA DA EMISSÃO: 29/01/2021 - HORA DA EMISSÃO: 17:51:43

Notas: Limites mínimos anuais a serem cumpridos no encerramento do exercício
 Art. 21, Inciso 2º, Lei 11.494/2007: Até 5% dos recursos recebidos à conta dos Fundos, inclusive relativos à complementação da União recebidos nos termos do Inciso 1º do art. 6º desta Lei, poderão ser utilizados no 1º trimestre do exercício imediatamente subsequente, mediante abertura de crédito adicional.
 Caput do Artigo 212 da CF/1988.
 Os valores referentes à parcela dos Restos a Pagar inscritos sem disponibilidade financeira vinculada à educação deverão ser informadas somente no RREO do último bimestre do exercício.
 Limites mínimos anuais a serem cumpridos no encerramento do exercício, no âmbito de atuação prioritária, conforme LDB, art. 11, V.
 Nos cinco primeiros bimestres do exercício o acompanhamento poderá ser feito com base na despesa empenhada ou na despesa liquidada. No último bimestre do exercício, o valor deverá corresponder ao total da despesa empenhada.
 - Este relatório foi impresso sem considerar 'restos a pagar não processados'.

RELATÓRIO RESUMIDO DA EXECUÇÃO ORÇAMENTÁRIA
DEMONSTR. DAS RECEITAS E DESPESAS
COM MANUTENÇÃO E DESENV. DO ENSINO - MDE
ORÇAMENTOS FISCAL E DA SEGURIDADE SOCIAL
6º bimestre de 2020 (Novembro a Dezembro)


ANTÔNIO RIBEIRO DE SOUSA
PREFEITO MUNICIPAL

MAIS CONTÁBIL
SOLUÇÕES EFICIENTES E
ASSESSORIA CONTÁBIL


BRUNO CAVAGNAC ARAÚJO
Secretário de Planej. Adm. e Finanças


DOUGLAS BEZERRA MELO
Secretário de Controle Interno

R\$ 1,00

RREO - ANEXO XII (LC 141/2012, art.35)

RECEITAS RESULTANTES DE IMPOSTOS E TRANSFERÊNCIAS CONSTITUCIONAIS E LEGAIS	PREVISÃO INICIAL	PREVISÃO ATUALIZADA (a)	RECEITAS REALIZADAS	
			ATÉ O BIMESTRE (b)	% (b/a)x100
RECEITA DE IMPOSTOS (I)	1.180.700,00	1.180.700,00	1.495.695,70	126,68
Receita Resultante do Imposto Predial e Territorial Urbano - IPTU	164.000,00	164.000,00	34.132,53	20,81
IPTU	145.000,00	145.000,00	23.087,85	15,92
Multas, Juros de Mora, Dívidas Ativa e Outros Encargos do IPTU	19.000,00	19.000,00	11.044,68	58,13
Receita Resultante do Imposto sobre Transmissão Inter-Vivos - ITBI	1.700,00	1.700,00	44.114,39	594,96
ITBI	1.700,00	1.700,00	44.114,39	594,96
Multas, Juros de Mora, Dívida Ativa e Outros Encargos do ITBI	0,00	0,00	0,00	0,00
Receita Resultante do Imposto sobre Serviços de Qualquer Natureza - ISS	255.000,00	255.000,00	302.544,77	118,65
ISS	250.000,00	250.000,00	301.975,73	120,79
Multas, Juros de Mora, Dívida Ativa e Outros Encargos do ISS	5.000,00	5.000,00	569,04	11,38
Receita Resultante do Imposto de Renda e Provento de Qualquer Natureza Retido na Fonte - IRRF	760.000,00	760.000,00	1.114.904,01	146,70
RECEITAS DE TRANSFERÊNCIAS CONSTITUCIONAIS E LEGAIS (II)	22.979.237,89	22.979.237,89	21.343.307,49	92,88
Cota Parte FPM	19.117.237,89	19.117.237,89	17.325.558,64	90,63
Cota Parte ITR	2.000,00	2.000,00	3.535,84	176,79
Cota Parte IPVA	690.000,00	690.000,00	413.871,77	59,98
Cota Parte ICMS	3.150.000,00	3.150.000,00	3.579.401,06	113,63
Cota Parte IPI - Exportação	20.000,00	20.000,00	20.940,18	104,70
Compensações Financeiras Provenientes de Impostos e Transferências Constitucionais	0,00	0,00	0,00	0,00
Desoneração ICMS LC 87/1996	0,00	0,00	0,00	0,00
Outras	0,00	0,00	0,00	0,00
TOTAL DAS RECEITAS RESULTANTES DE IMPOSTOS E TRANSFERÊNCIAS CONSTITUCIONAIS E LEGAIS (III) = I+II	24.159.937,89	24.159.937,89	22.839.003,19	94,53

DESPESAS COM AÇÕES E SERVIÇOS PÚBLICOS DE SAÚDE (ASPS) POR SUBFUNÇÕES E CATEGORIA ECONÔMICA	DOTAÇÃO INICIAL	DOTAÇÃO ATUALIZADA (c)	DESPESAS EMPENHADAS		DESPESAS LIQUIDADAS		DESPESAS PAGAS		INSCRITAS EM RESTOS A PAGAR NÃO PROCESSADOS (g)
			ATÉ O BIMESTRE (d)	% (d/c)x100	ATÉ O BIMESTRE (e)	% (e/c)x100	ATÉ O BIMESTRE (f)	% (f/c)x100	
ATENÇÃO BÁSICA (IV)	409.000,00	228.636,78	228.636,78	100,00	228.636,78	100,00	228.636,78	100,00	0,00
Despesas Correntes	394.000,00	228.636,78	228.636,78	100,00	228.636,78	100,00	228.636,78	100,00	0,00
Despesas de Capital	15.000,00	0,00	0,00	0,00	0,00	0,00	0,00	0,00	0,00
ASSISTÊNCIA HOSPITALAR E AMBULATORIAL (V)	4.775.000,00	5.996.912,44	5.996.836,84	100,00	5.996.836,84	100,00	5.516.992,85	92,10	0,00

RELATÓRIO RESUMIDO DA EXECUÇÃO ORÇAMENTÁRIA
DEMONSTRATIVO DAS RECEITAS E DESPESAS COM
AÇÕES E SERVIÇOS PÚBLICOS DE SAÚDE
ORÇAMENTOS FISCAL E DA SEGURIDADE SOCIAL
6º bimestre de 2020 (Novembro a Dezembro)

Ceará
Governo Municipal de Croatá
Consolidado

Despesas Correntes	4.633.000,00	5.841.514,01	5.841.438,41	100,00	5.841.438,41	100,00	5.361.594,42	91,78	0,00
Despesas de Capital	142.000,00	155.398,43	155.398,43	100,00	155.398,43	100,00	155.398,43	100,00	0,00
SUPORTE PROFILÁTICO E TERAPÊUTICO (VI)	0,00	0,00	0,00	0,00	0,00	0,00	0,00	0,00	0,00
Despesas Correntes	0,00	0,00	0,00	0,00	0,00	0,00	0,00	0,00	0,00
Despesas de Capital	0,00	0,00	0,00	0,00	0,00	0,00	0,00	0,00	0,00
VIGILÂNCIA SANITÁRIA (VII)	0,00	0,00	0,00	0,00	0,00	0,00	0,00	0,00	0,00
Despesas Correntes	0,00	0,00	0,00	0,00	0,00	0,00	0,00	0,00	0,00
Despesas de Capital	0,00	0,00	0,00	0,00	0,00	0,00	0,00	0,00	0,00
VIGILÂNCIA EPIDEMIOLÓGICA (VIII)	0,00	0,00	0,00	0,00	0,00	0,00	0,00	0,00	0,00
Despesas Correntes	0,00	0,00	0,00	0,00	0,00	0,00	0,00	0,00	0,00
Despesas de Capital	0,00	0,00	0,00	0,00	0,00	0,00	0,00	0,00	0,00
ALIMENTAÇÃO E NUTRIÇÃO (IX)	0,00	0,00	0,00	0,00	0,00	0,00	0,00	0,00	0,00
Despesas Correntes	0,00	0,00	0,00	0,00	0,00	0,00	0,00	0,00	0,00
Despesas de Capital	0,00	0,00	0,00	0,00	0,00	0,00	0,00	0,00	0,00
OUTRAS SUBFUNÇÕES (X)	2.465.490,68	2.788.913,87	2.788.911,87	100,00	2.788.911,87	100,00	2.716.711,26	97,41	0,00
Despesas Correntes	2.450.490,68	2.735.217,75	2.735.215,75	100,00	2.735.215,75	100,00	2.664.401,74	97,41	0,00
Despesas de Capital	15.000,00	53.696,12	53.696,12	100,00	53.696,12	100,00	52.309,52	97,42	0,00
TOTAL (XI)=(IV+VI+VII+VIII+IX+X)	7.649.490,68	9.014.463,09	9.014.385,49	100,00	9.014.385,49	100,00	8.462.340,89	93,88	0,00

APURAÇÃO DO CUMPRIMENTO DO LIMITE MÍNIMO PARA APLICAÇÃO EM ASPS

	DESPESAS EMPENHADAS (d)	DESPESAS LIQUIDADAS (e)	DESPESAS PAGAS (f)
Total das Despesas com ASPS (XII)=(XI)	9.014.385,49	9.014.385,49	8.462.340,89
{-} Restos a Pagar Não Processados Inscritos Indevidamente no exercício sem Disponibilidade Financeira (XIII)	0,00	0,00	0,00
{-} Despesas Custeadas com Recursos Vinculados à Parcela do Percentual Mínimo que não foi Aplicada em ASPS em Exercícios Anteriores (XIV)	0,00	0,00	0,00
{-} Despesas Custeadas com Disponibilidade de Caixa Vinculada aos Restos a Pagar Cancelados (XV)	0,00	0,00	0,00
(=) VALOR APLICADO EM ASPS (XVI) = (XII - XIII - XIV - XV)	9.014.385,49	9.014.385,49	8.462.340,89
Despesa Mínima a ser Aplicada em ASPS (XVII) = (III) x 15% (LC 141/2012)			3.425.850,48
Despesa Mínima a ser Aplicada em ASPS (XVII) = (III) x 0,00% (Lei Orgânica Municipal)			0,00
Diferença entre o Valor Aplicado e a Despesa Mínima a ser Aplicada (XVIII) = (XVI (d ou e) - XVII)1			5.588.535,01
Limite não Cumprido (XIX) = (XVIII) (Quando valor for inferior a zero)			0,00





RELATÓRIO RESUMIDO DA EXECUÇÃO ORÇAMENTÁRIA
 DEMONSTRATIVO DAS RECEITAS E DESPESAS COM
 AÇÕES E SERVIÇOS PÚBLICOS DE SAÚDE
 ORÇAMENTOS FISCAL E DA SEGURIDADE SOCIAL
 6º bimestre de 2020 (Novembro a dezembro)

Ceará
 Governo Municipal de Croatá
 Consórcio

PERCENTUAL DA RECEITA DE IMPOSTOS E TRANSFERÊNCIAS CONSTITUCIONAIS E LEGAIS APLICADO EM ASPs (XVI / III) * 100 (mínimo de 15% conforme LC nº 141/2012 ou % da Lei Orgânica Municipal) 39,47

CONTROLE DO VALOR REFERENTE AO PERCENTUAL MÍNIMO NÃO CUMPRIDO EM EXERCÍCIOS ANTERIORES PARA FINS DE APLICAÇÃO DOS RECURSOS VINCULADOS CONFORME ARTIGOS 25 E 26 DA LC 141/2012	LIMITE NÃO CUMPRIDO				SALDO FINAL (não aplicado) (l) = (h - (i ou j))
	SALDO INICIAL (h)	Empenhadas (i)	Liquidadas (j)	Pagas (k)	
Diferença de limite não cumprido em 2020	0,00	0,00	0,00	0,00	0,00
Diferença de limite não cumprido em 2019	0,00	0,00	0,00	0,00	0,00
Diferença de limite não cumprido em Exercícios Anteriores	0,00	0,00	0,00	0,00	0,00
TOTAL DA DIFERENÇA DE LIMITE NÃO CUMPRIDO EM EXERCÍCIOS ANTERIORES (XX)	0,00	0,00	0,00	0,00	0,00

EXERCÍCIO DO EMPENHO	EXECUÇÃO DE RESTOS A PAGAR										Diferença entre valor aplicado além do limite e o total de RP cancelados (v) = ((o+q) - u)
	Valor Mínimo p/aplicação em ASPs (m)	Valor aplicado em ASPs no exercício (n)	Valor aplicado além do limite mínimo (o) = (n-m) se < 0 então (o) = 0	Total inscrito em RP no exercício (p)	RPNP Inscritos Indeviduante no exercício sem Disponibi- lidade Finan- ceira (q) = (XIIIId)	Valor inscrito em RP considerado no limite (r) = (p - (o+q)) se < 0, (r) = 0	Total de RP pagos (s)	Total de RP a pagar (t)	Total de RP cancelados ou prescritos (u)		
Empenhos de 2020 (regra nova)	0,00	0,00	0,00	0,00	0,00	0,00	0,00	0,00	0,00	0,00	0,00
Empenhos de 2019 (regra nova)	0,00	0,00	0,00	0,00	0,00	0,00	0,00	0,00	0,00	0,00	0,00
Empenhos de 2018	0,00	0,00	0,00	0,00	0,00	0,00	0,00	0,00	0,00	0,00	0,00
Empenhos de 2017	0,00	0,00	0,00	0,00	0,00	0,00	0,00	0,00	0,00	0,00	0,00
Empenhos de 2016 e anteriores	0,00	0,00	0,00	0,00	0,00	0,00	0,00	0,00	0,00	0,00	0,00

TOTAL DOS RESTOS A PAGAR CANCELADOS OU PRESCRITOS ATÉ O FINAL DO EXERCÍCIO ATUAL QUE AFETARAM O CUMPRIMENTO DO LIMITE (XXI) 0,00
 TOTAL DOS RESTOS A PAGAR CANCELADOS OU PRESCRITOS ATÉ O FINAL DO EXERCÍCIO ANTERIOR QUE AFETARAM O CUMPRIMENTO DO LIMITE (XXII) 0,00
 TOTAL DOS RESTOS A PAGAR CANCELADOS OU PRESCRITOS NO EXERCÍCIO ATUAL QUE AFETARAM O CUMPRIMENTO DO LIMITE (XXIII) = (XXI - XXII) 0,00

RELATÓRIO RESUMIDO DA EXECUÇÃO ORÇAMENTÁRIA
DEMONSTRATIVO DAS RECEITAS E DESPESAS COM
AÇÕES E SERVIÇOS PÚBLICOS DE SAÚDE
ORÇAMENTOS FISCAL E DA SEGURIDADE SOCIAL
6º bimestre de 2020 (Novembro a Dezembro)

Ceará
Governo Municipal de Croatá
Consolidado

CONTROLE DE RESTOS A PAGAR CANCELADOS OU PRESCRITOS CONSIDERADOS PARA FINS DE APLICAÇÃO DA DISPONIBILIDADE DE CAIXA CONFORME ARTIGO 24 Parágrafo 1º e 2º DA LC 141/2012	LIMITE NÃO CUMPRIDO				SALDO FINAL (não aplicado)1 (aa)=(w-x ou y)	
	SALDO INICIAL (w)	Despesas Custeadas no Exercício de Referência		Pagas (z)		
		Empenhadas (x)	Liquidadas (y)			
Restos a pagar cancelados ou prescritos em 2020 a serem compensados (XXIV)	0,00	0,00	0,00	0,00	0,00	
Restos a pagar cancelados ou prescritos em 2019 a serem compensados (XXV)	0,00	0,00	0,00	0,00	0,00	
Restos a pagar cancelados ou prescritos em exercícios anteriores a serem compensados (XXVI)	0,00	0,00	0,00	0,00	0,00	
TOTAL DE RESTOS A PAGAR CANCELADOS OU PRESCRITOS A COMPENSAR (XXVII)	0,00	0,00	0,00	0,00	0,00	
RECEITAS ADICIONAIS PARA O FINANCIAMENTO DA SAÚDE NÃO COMPUTADAS NO CÁLCULO DO MÍNIMO	PREVISÃO INICIAL	PREVISÃO ATUALIZADA (c)	RECEITAS REALIZADAS			
			ATÉ O BIMESTRE (d)	% (d/c)*100		
RECEITAS DE TRANSFERÊNCIAS PARA A SAÚDE (XXVIII)	4.780.500,00	4.780.500,00	7.734.740,30	161,80		
Provenientes da União	4.770.500,00	4.770.500,00	7.734.740,30	162,14		
Provenientes do Estado	10.000,00	10.000,00	0,00	0,00		
Provenientes de outros Municípios	0,00	0,00	0,00	0,00		
RECEITAS DE OPERAÇÕES DE CRÉDITO INTERNAS E EXTERNAS VINCULADAS À SAÚDE (XXIX)	0,00	0,00	0,00	0,00		
OUTRAS RECEITAS (XXX)	256.250,00	256.250,00	71.879,68	28,05		
TOTAL DE RECEITAS ADICIONAIS PARA FINANCIAMENTO DA SAÚDE (XXXI)=(XXVIII+XXIX+XXX)	5.036.750,00	5.036.750,00	7.806.619,98	154,99		
DESPESAS COM SAÚDE POR SUBFUNÇÕES E CATEGORIA ECONÔMICA NÃO COMPUTADAS NO CÁLCULO DO MÍNIMO	DOTAÇÃO INICIAL	DOTAÇÃO ATUALIZADA (c)	DESPESAS EMPENHADAS	DESPESAS LIQUIDADAS	DESPESAS PAGAS	INSCRITAS EM RESTOS A PAGAR NÃO PROCESSADOS (g)
			ATÉ O BIMESTRE (d)	ATÉ O BIMESTRE (e)	ATÉ O BIMESTRE (f)	(f/c)x100
			(d/c)x100	(e/c)x100	(f/c)x100	
ATENÇÃO BÁSICA (XXXII)	4.029.000,00	4.231.673,08	100,00	4.231.673,08	3.903.011,32	92,23
Despesas Correntes	3.704.000,00	3.978.783,96	100,00	3.978.783,96	3.653.449,40	91,82
Despesas de Capital	325.000,00	252.889,12	100,00	252.889,12	249.561,92	98,68
ASSISTÊNCIA HOSPITALAR E AMBULATORIAL (XXXIII)	378.230,00	96.579,09	100,00	96.579,09	96.579,09	100,00
Despesas Correntes	168.500,00	96.579,09	100,00	96.579,09	96.579,09	100,00
Despesas de Capital	209.730,00	0,00	0,00	0,00	0,00	0,00
SUPORTE PROFILÁTICO E TERAPÊUTICO (XXXIV)	0,00	0,00	0,00	0,00	0,00	0,00

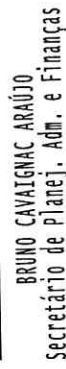
FONTE: SISTEMA: Aspec Informática - UNIDADE RESPONSÁVEL: Prefeitura Municipal de Croatá - DATA DA EMISSÃO: 29/01/2021 - HORA DA EMISSÃO: 17:59:22

Notas:

- (1) Nos cinco primeiros bimestres do exercício, o acompanhamento será feito com base na despesa liquidada. No último bimestre do exercício, o valor deverá corresponder ao total da despesa empenhada.
- (2) Até o exercício de 2018, o controle da execução dos restos a pagar considerava apenas os valores dos restos a pagar não processados (regra antiga). A partir do exercício de 2019, o controle da execução dos restos a pagar considera os restos a pagar processados e não processados (regra nova).
- (3) Essas despesas são consideradas executadas pelo ente transferidor.


ANTÔNIO RIBEIRO DE SOUSA
PREFEITO MUNICIPAL


MAYS CONTÁBIL SOLUÇÕES EFICIENTES E I
Assessoria Contábil


BRUNO CAVAIGNAC ARAÚJO
Secretário de Planej. Adm. e Finanças


DOUGLAS BEZERRA MELO
Secretário de Controle Interno

RELATÓRIO RESUMIDO DA EXECUÇÃO ORÇAMENTÁRIA
DEMONSTRATIVO SIMPLIFICADO DO REL. RESUMIDO DA EXECUÇÃO ORÇAMENTÁRIA
ORÇAMENTOS FISCAL E DA SEGURIDADE SOCIAL
6º bimestre de 2020 (Novembro a Dezembro)

Ceará
Governo Municipal de Croatá
Consolidado

R\$ 1,00

RREO - Anexo 14 (LRF, Art. 48)		
BALANÇO ORÇAMENTÁRIO		Até o Bimestre
RECEITAS		48.906.137,89
Iniciál		48.906.137,89
Previsão Atualizada		50.526.764,45
Receitas Realizadas		967.668,88
Déficit Orçamentário		0,00
Saldos de Exercícios Anteriores (Utilizados para créditos Adicionais)		48.906.137,89
DESPESAS		51.515.898,76
Dotação Inicial		51.494.433,33
Dotação Atualizada		51.337.918,27
Despesas Empenhadas		49.847.367,35
Despesas Liquidadas		0,00
Despesas Pagas		
Superávit Orçamentário		
DESPESAS POR FUNÇÃO/SUBFUNÇÃO		Até o Bimestre
Despesas Empenhadas		51.494.433,33
Despesas Liquidadas		51.337.918,27
RECEITA CORRENTE LÍQUIDA - RCL		Até o Bimestre
Receita Corrente Líquida		48.683.499,25
Receita Corrente Líquida Ajustada para Cálculo dos Limites de Endividamento		48.683.499,25
Receita Corrente Líquida Ajustada para Cálculo dos Limites da Despesa com Pessoal		48.683.499,25
RECEITAS E DESPESAS DOS REGIMES DE PREVIDÊNCIA		Até o Bimestre
Regime Próprio de Previdência dos Servidores - PLANO PREVIDENCIÁRIO		0,00
Receitas Previdenciárias Realizadas		0,00
Despesas Previdenciárias Empenhadas		0,00
Despesas Previdenciárias Liquidadas		0,00
Resultado Previdenciário		0,00
Regime Próprio de Previdência dos Servidores - PLANO FINANCEIRO		0,00
Receitas Previdenciárias Realizadas		0,00
Despesas Previdenciárias Empenhadas		

R\$ 1,00

RREO - ANEXO 9 (LRF, Art.53, parágrafo 1, inciso I)

RECEITAS	PREVISÃO ATUALIZADA (a)	RECEITAS REALIZADAS (b)	SALDO NÃO REALIZADO (c)=(a-b)
RECEITAS DE OPERAÇÕES DE CRÉDITO(I) (I)	0,00	0,00	0,00
DESPESAS	DOTAÇÃO ATUALIZADA (d)	DESPESAS EMPENHADAS (e)	SALDO NÃO EXECUTADO (f)=(d-e)
DESPESAS DE CAPITAL	4.857.100,59	4.857.100,59	0,00
Investimentos	4.085.937,17	4.085.937,17	0,00
Inversões Financeiras	0,00	0,00	0,00
Amortização da Dívida	771.163,42	771.163,42	0,00
(-)Incentivos Fiscais a Contribuinte	0,00	0,00	0,00
(-)Incentivos Fiscais a Contribuinte por Instituições Financeiras	0,00	0,00	0,00
DESPESA DE CAPITAL LÍQUIDA (II)	4.857.100,59	4.857.100,59	0,00
RESULTADO PARA APURAÇÃO DA REGRA DE OURO (III)=(II-I)	4.857.100,59	4.857.100,59	0,00

FONTE: SISTEMA: Aspec Informática - UNIDADE RESPONSÁVEL: Prefeitura Municipal de Croatá - DATA DA EMISSÃO: 29/01/2021 - HORA DA EMISSÃO: 18:24:15

Notas:
 I Operações de crédito descritas na CF, art 167, inciso III.


 ANTONIO RIBEIRO DE SOUSA
 PREFEITO MUNICIPAL


 MAIS CONTÁBIL SOLUÇÕES EFICIENTES E
 Assessoria Contábil

Ceará
Governo Municipal de Croatá
Consolidado

DEMONSTRATIVO DAS RECEITAS DE OPERAÇÕES DE CREDITO E DESPESAS DE CAPITAL (REGRA DE OURO)
RELATÓRIO RESUMIDO DA EXECUÇÃO ORÇAMENTÁRIA
ORÇAMENTO FISCAL E DA SEGURIDADE SOCIAL
6º Bimestre de 2020 (Novembro a Dezembro)

Pag.: 0002

R\$ 1,00

RREO - ANEXO 9 (LRF, Art.53, parágrafo 1, inciso I)



BRUNO CAVAIAGNAC ARAÚJO,
Secretário de Planej. Adm. e Finanças

DOUGLAS BEZERRA MELO
Secretário de Controle Interno

R\$ 1,00

RREO - ANEXO 11 (LRF, Art. 53, parágrafo 1º inciso III)

RECEITAS	PREVISÃO		RECEITAS REALIZADAS		SALDO
	ATUALIZADA	(a)	(b)	(c)=(a-b)	
RECEITAS DE ALIENAÇÃO DE ATIVOS (I)					
Receita de Alienação de Bens Móveis	0,00	0,00	265.285,21	-265.285,21	
Receita de Alienação de Bens Imóveis	0,00	0,00	265.285,21	-265.285,21	
Receita de Alienação de Bens Intangíveis	0,00	0,00	0,00	0,00	
Receita de Rendimentos de Aplicações Financeiras	0,00	0,00	0,00	0,00	
DESPESAS					
	DOTAÇÃO	DESPESAS	DESPESAS	DESPESAS	SALDO
	ATUALIZADA	EMPENHADAS	PAGAS	DE RESTOS	
	(d)	(e)	(f)	A PAGAR	(h)=(d-e)
				(g)	
APLICAÇÃO DOS RECURSOS DA ALIENAÇÃO DE ATIVOS (II)					
DESPESAS DE CAPITAL	0,00	0,00	0,00	0,00	0,00
Investimentos	0,00	0,00	0,00	0,00	0,00
Inversões Financeiras	0,00	0,00	0,00	0,00	0,00
Amortização de Dívidas	0,00	0,00	0,00	0,00	0,00
DESPESAS CORRENTES DO REGIME DE PREVIDÊNCIA	0,00	0,00	0,00	0,00	0,00
Regime Próprio dos Servidores Públicos	0,00	0,00	0,00	0,00	0,00
SALDO FINANCEIRO A APLICAR					
EXERCÍCIO (2019)	(i)				(k)=(iii+iiiij)
EXERCÍCIO (2020)					
(j) = (ib) - (iif+iiig)					
VALOR (III)	0,00			265.285,21	265.285,21

FONTE: SISTEMA: Aspec Informática - UNIDADE RESPONSÁVEL: Prefeitura Municipal de Croatá - DATA DA EMISSÃO: 29/01/2021 - HORA DA EMISSÃO: 18:24:34

Antonio Ribeiro de Sousa
 ANTONIO RIBEIRO DE SOUSA
 MAIS CONTÁBIL - SOLUÇÕES EFICIENTES E I

RELATÓRIO RESUMIDO DA EXECUÇÃO ORÇAMENTÁRIA
DEMONSTRATIVO DA RECEITA DE ALIENAÇÃO DE ATIVOS E APLICAÇÃO DOS RECURSOS
ORÇAMENTO FISCAL E DA SEGURIDADE SOCIAL
6º bimestre de 2020 (Novembro a dezembro)

Pag.: 0002

R\$ 1,00

RREO - ANEXO II (LRF, Art.53, parágrafo 1º inciso III)

PREFEITO MUNICIPAL

Assessoria Contábil



BRUNO CAVAIGNAC ARAÚJO
Secretário de Planej. Adm. e Finanças

DOUGLAS BEZERRA MELO
Secretário de Controle Interno

Ceará
 Governo Municipal de Croatá
 Consolidado

RELATÓRIO RESUMIDO DA EXECUÇÃO ORÇAMENTÁRIA
 DEMONSTRATIVO DA PROJEÇÃO ATUARIAL DO REGIME PRÓPRIO DE PREVIDÊNCIA SOCIAL DOS SERVIDORES PÚBLICOS
 ORÇAMENTOS FISCAL E DA SEGURIDADE SOCIAL
 6º bimestre de 2020 (Novembro a Dezembro)

R\$ 1,00

RREO - ANEXO 10 (LRF, Art 53, § 1o, inciso II)

PLANO PREVIDENCIÁRIO

EXERCÍCIO	RECEITAS PREVIDENCIÁRIAS (a)	DESPESAS PREVIDENCIÁRIAS (b)	RESULTADO PREVIDENCIÁRIO (c)=(a-b)	SALDO FINANCEIRO DO EXERCÍCIO (d)=(c + exercício anterior) + (c)
2019	0,00	0,00	0,00	0,00
2020	0,00	0,00	0,00	0,00
2021	0,00	0,00	0,00	0,00
2022	0,00	0,00	0,00	0,00
2023	0,00	0,00	0,00	0,00
2024	0,00	0,00	0,00	0,00
2025	0,00	0,00	0,00	0,00
2026	0,00	0,00	0,00	0,00
2027	0,00	0,00	0,00	0,00
2028	0,00	0,00	0,00	0,00
2029	0,00	0,00	0,00	0,00
2030	0,00	0,00	0,00	0,00
2031	0,00	0,00	0,00	0,00
2032	0,00	0,00	0,00	0,00
2033	0,00	0,00	0,00	0,00
2034	0,00	0,00	0,00	0,00
2035	0,00	0,00	0,00	0,00
2036	0,00	0,00	0,00	0,00
2037	0,00	0,00	0,00	0,00
2038	0,00	0,00	0,00	0,00
2039	0,00	0,00	0,00	0,00
2040	0,00	0,00	0,00	0,00
2041	0,00	0,00	0,00	0,00
2042	0,00	0,00	0,00	0,00
2043	0,00	0,00	0,00	0,00
2044	0,00	0,00	0,00	0,00
2045	0,00	0,00	0,00	0,00
2046	0,00	0,00	0,00	0,00
2047	0,00	0,00	0,00	0,00
2048	0,00	0,00	0,00	0,00
2049	0,00	0,00	0,00	0,00

RELATÓRIO RESUMIDO DA EXECUÇÃO ORÇAMENTÁRIA
ATUARIAL DO REGIME PRÓPRIO DE PREVIDÊNCIA SOCIAL DOS SERVIDORES PÚBLICOS
ORÇAMENTOS FISCAL E DA SEGURIDADE SOCIAL
6º bimestre de 2020 (Novembro a Dezembro)

Ceará
Governho Municipal de Croatá
Consolidado

2050	0,00	0,00	0,00	0,00
2051	0,00	0,00	0,00	0,00
2052	0,00	0,00	0,00	0,00
2053	0,00	0,00	0,00	0,00
2054	0,00	0,00	0,00	0,00
2055	0,00	0,00	0,00	0,00
2056	0,00	0,00	0,00	0,00
2057	0,00	0,00	0,00	0,00
2058	0,00	0,00	0,00	0,00
2059	0,00	0,00	0,00	0,00
2060	0,00	0,00	0,00	0,00
2061	0,00	0,00	0,00	0,00
2062	0,00	0,00	0,00	0,00
2063	0,00	0,00	0,00	0,00
2064	0,00	0,00	0,00	0,00
2065	0,00	0,00	0,00	0,00
2066	0,00	0,00	0,00	0,00
2067	0,00	0,00	0,00	0,00
2068	0,00	0,00	0,00	0,00
2069	0,00	0,00	0,00	0,00
2070	0,00	0,00	0,00	0,00
2071	0,00	0,00	0,00	0,00
2072	0,00	0,00	0,00	0,00
2073	0,00	0,00	0,00	0,00
2074	0,00	0,00	0,00	0,00
2075	0,00	0,00	0,00	0,00
2076	0,00	0,00	0,00	0,00
2077	0,00	0,00	0,00	0,00
2078	0,00	0,00	0,00	0,00
2079	0,00	0,00	0,00	0,00
2080	0,00	0,00	0,00	0,00
2081	0,00	0,00	0,00	0,00
2082	0,00	0,00	0,00	0,00
2083	0,00	0,00	0,00	0,00
2084	0,00	0,00	0,00	0,00
2085	0,00	0,00	0,00	0,00
2086	0,00	0,00	0,00	0,00
2087	0,00	0,00	0,00	0,00
2088	0,00	0,00	0,00	0,00
2089	0,00	0,00	0,00	0,00





2090	0,00	0,00	0,00	0,00
2091	0,00	0,00	0,00	0,00
2092	0,00	0,00	0,00	0,00
2093	0,00	0,00	0,00	0,00

FONTE: SISTEMA: Aspec Informática - UNIDADE RESPONSÁVEL: Prefeitura Municipal de Croatá - DATA DA EMISSÃO: 29/01/2021 - HORA DA EMISSÃO: 18:25:01


ANTÔNIO RIBEIRO DE SOUSA
PREFEITO MUNICIPAL


MAIS CONTÁBIL SOLUÇÕES EFICIENTES EI
Assessoria Contábil


BRUNO CAVAINAC ARAÚJO
Secretário de Planej. Adm. e Finanças


DOUGLAS BEZERRA MELO
Secretário de Controle Interno

Despesas Previdenciárias Liquidadas	0,00
Resultado Previdenciário	0,00

RESULTADOS NOMINAL E PRIMÁRIO			
	Meta fixada no AMF da LDO (a)	Resultado apurado até o bimestre (b)	% em relação a meta (b/a)
Resultado Primário - Acima da linha	0,00	-1.913.750,55	0,00 %
Resultado Nominal - Acima da linha	0,00	-2.034.997,60	0,00 %

RESTOS A PAGAR POR PODER E MINISTÉRIO PÚBLICO				
	Inscrição	Cancelamento Até o Bimestre	Pagamento Até o Bimestre	Saldo a Pagar
RESTOS A PAGAR, PROCESSADOS				
Poder Executivo	4.615.745,06	213.791,85	3.311.106,50	1.090.846,71
Poder Legislativo	4.615.709,06	213.755,85	3.311.106,50	1.090.846,71
Poder Judiciário	36,00	36,00	0,00	0,00
Ministério Público	0,00	0,00	0,00	0,00
Defensoria Pública	0,00	0,00	0,00	0,00
RESTOS A PAGAR, NÃO PROCESSADOS				
Poder Executivo	250.907,99	218.066,85	25.061,13	7.780,01
Poder Legislativo	250.871,99	218.030,85	25.061,13	7.780,01
Poder Judiciário	36,00	36,00	0,00	0,00
Ministério Público	0,00	0,00	0,00	0,00
Defensoria Pública	0,00	0,00	0,00	0,00
TOTAL	4.866.653,05	431.858,70	3.336.167,63	1.098.626,72

DESPESAS COM MANUTENÇÃO E DESENVOLVIMENTO DO ENSINO	Valor Apurado Até o Bimestre	Limites Constitucionais Anuais	
		% Mínimo a Aplicar	% Aplicado Até

RELATÓRIO RESUMIDO DA EXECUÇÃO ORÇAMENTÁRIA
 DEMONSTRATIVO SIMPLIFICADO DO REL. RESUMIDO DA EXECUÇÃO ORÇAMENTÁRIA
 ORÇAMENTOS FISCAL E DA SEGURIDADE SOCIAL
 6º bimestre de 2020 (Novembro a Dezembro)

	no Exercício	0 Bimestre
Mínimo Anual de <25%> das Receitas de Impostos na Manutenção e Desenvolvimento do Ensino	7.657.184,23	31,38
Mínimo Anual de 60% do FUNDEB na Remuneração do Magistério com Ensino Fundamental e Médio	0,00	0,00
Mínimo Anual de 60% do FUNDEB na Remuneração do Magistério com Educ. Infantil e Ensino Fundamental	9.659.879,83	65,39
Complementação da União ao FUNDEB	1.137.610,17	100,00
	R\$ 4.500.000,00	

RECEITAS DE OPERAÇÕES DE CRÉDITO E DESPESAS DE CAPITAL	Valor Apurado no Exercício	Saldo não realizado
Receitas de Operações de Crédito	4.857.100,59	0,00
Despesa de Capital Líquida		0,00

PROJEÇÃO ATUARIAL DOS REGIMES DE PREVIDÊNCIA	EXERCÍCIO	10º. EXERCÍCIO	20º. EXERCÍCIO	35º. EXERCÍCIO
Plano Previdenciário				
Receitas Previdenciárias (I)	0,00	0,00	0,00	0,00
Despesas Previdenciárias (II)	0,00	0,00	0,00	0,00
Resultado Previdenciário (I - II)	0,00	0,00	0,00	0,00
Plano Financeiro				
Receitas Previdenciárias				
Despesas Previdenciárias				
Resultado Previdenciário				

RECEITAS DA ALIENAÇÃO DE ATIVOS E APLICAÇÃO DOS RECURSOS	Valor Apurado Até o Bimestre	Saldo a Realizar
Receitas da Alienação de Ativos	265.285,21	-265.285,21
Aplicação dos Recursos da Alienação de Ativos		

Limites Constitucionais Anuais

DESPESAS COM AÇÕES E SERVIÇOS PÚBLICOS DE SAÚDE	Valor Apurado Até o Bimestre	% Mínimo a Aplicar no Exercício	% Aplicado Até o Bimestre
Despesas com Ações e Serviço Público de Saúde executadas com recursos de impostos	9.014.385,49	15,00 %	39,47 %

DESPESAS DE CARÁTER CONTINUADO DERIVADAS DE PPP	Valor Apurado no Exercício Corrente

Total das Despesas Consideradas para o Limite / RCL (%)

FONTE: SISTEMA: Aspec Informática - UNIDADE RESPONSÁVEL: Prefeitura Municipal de Croatá - DATA DA EMISSÃO: 29/01/2021 - HORA DA EMISSÃO: 18:14:02


 ANTONIO RIBEIRO DE SOUSA
 PREFEITO MUNICIPAL


 MATS CONTABIL - SOLUÇÕES EFICIENTES E I
 ASSESSORIA CONTÁBIL


 BRUNO CAVAIGNAC ARAÚJO
 Secretário de Planej. Adm. e Finanças


 DOUGLAS BEZERRA MELO
 Secretário de Controle Interno