

**ESTADO DO CEARÁ**  
**PREFEITURA MUNICIPAL DE CROATA**

OFÍCIO Nº 59C/2023

CROATA – CE, 29 de JANEIRO DE 2023.

DO: PREFEITO MUNICIPAL DE CROATA

AO: PRESIDENTE DO TCE – TRIBUNAL DE CONTAS DO ESTADO

Sr. Presidente,

Em atendimento ao disposto na instrução normativa 02/2008, estamos remetendo para apreciação dessa Conceituada Corte de Contas, o CD-ROOM contendo a mídia em formato JPG dos Relatórios Resumido da Execução Orçamentária - RREO da Prefeitura Municipal relativo ao 6º Bimestre (NOVEMBRO DEZEMBRO) de 2022, afixado em 29 de JANEIRO de 2023 no mural desta prefeitura e no "site" [www.croata.ce.gov.br](http://www.croata.ce.gov.br), conforme Edital em anexo.

Os **RREO** que seguem em anexo são os seguintes:

- Balanço Orçamentário - Anexo I
- Demonstrativo da Execução das Despesas por Função / Sub-função - Anexo II
- Anexo III – Demonstrativo da Receita Corrente Líquida
- Anexo IV – Demonstrativos das Receitas e Despesas Previdenciárias do Regime Próprio dos Servidores Públicos.
- Anexo V – Demonstrativo do Resultado Nominal
- Anexo VI – Demonstrativo do Resultado Primário
- Anexo VII – Demonstrativo dos Restos a Pagar por Poder e Órgão
- Anexo VIII – Demonstrativo das Receitas e Despesas com Manutenção e Desenvolvimento do Ensino
- Anexo XII – Demonstrativo da Receita Líquida de Impostos e das Despesas Próprias com Saúde.
- Anexo XIII – Demonstrativo das Parcerias Publica-Privadas
- Anexo XIV – Demonstrativo Simplificado do Relatório Resumido da Execução Orçamentária.

Certos do atendimento a legislação vigente, antecipamos nossos votos de elevada estima e consideração.

Atenciosamente,

  
\_\_\_\_\_  
RONILSON FRANCISCO DE OLIVEIRA  
PREFEITO MUNICIPAL



**ESTADO DO CEARÁ**  
**PREFEITURA MUNICIPAL DE CROATA**

**EDITAL - Divulgação do Relatório Resumido da Execução Orçamentária - RREO**

O Prefeito Municipal de CROATA, \_\_\_\_\_, no uso de suas atribuições legais e de acordo com o estabelecido no art. 52 da LRF, torna público e que se encontram publicados o RREO do JANEIRO A DEZEMBRO 2022/6º BIMESTRE NOVEMBRO-DEZEMBRO, no "site" [www.CROATA.ce.gov.br](http://www.CROATA.ce.gov.br), bem como afixados em espaço público (mural), local de ampla visibilidade nos Poderes Executivo e Legislativo desde a data deste edital.

CROATA-CE, 30 de Janeiro de 2023

  
\_\_\_\_\_  
RONILSON FRANCISCO DE OLIVEIRA  
PREFEITO MUNICIPAL



**ESTADO DO CEARÁ**  
**PREFEITURA MUNICIPAL DE CROATA**  
**RELATÓRIO RESUMIDO DA EXECUÇÃO ORÇAMENTÁRIA**  
**BALANÇO ORÇAMENTÁRIO**  
**ORÇAMENTO FISCAL E DA SEGURIDADE FISCAL**

**JANEIRO A DEZEMBRO 2022/6º BIMESTRE NOVEMBRO-DEZEMBRO**

RREO – Anexo I (LRF, Art. 52, inciso I, alíneas a e b do inciso II e §1º)

R\$ 1,00

RECEITAS	PREVISÃO INICIAL	PREVISÃO ATUALIZADA (a)	RECEITAS REALIZADAS				SALDO A REALIZAR (a-c)
			No Bimestre (b)	% (b/a)	Até o Bimestre (c)	% (c/a)	
Receitas Correntes	64.664.846,00	64.664.846,00	17.633.901,40	27,27	93.347.655,29	144,36	-28.682.809,29
Impostos, Taxas e Contribuições de Melhoria	1.044.157,00	1.044.157,00	663.159,78	63,51	2.628.525,80	251,74	-1.584.368,80
Impostos	954.827,00	954.827,00	606.711,98	63,54	2.196.988,19	230,09	-1.242.161,19
Impostos sobre a Renda e Proventos de Qualquer Natureza	516.234,00	516.234,00	351.364,19	68,06	1.295.247,98	250,90	-779.013,98
Imposto sobre a Renda de Pessoa Física - IRPF	374.120,00	374.120,00	344.148,86	91,99	1.222.969,07	326,89	-848.849,07
Imposto sobre a Renda de Pessoa Jurídica - IRPJ - Líquida de Incentivos	35.000,00	35.000,00	0,00	0,00	0,00	0,00	35.000,00
Imposto sobre a Renda - Retido na Fonte	107.114,00	107.114,00	7.215,33	6,74	72.278,91	67,48	34.835,09
Impostos Específicos de Estados, DF e Municípios	438.593,00	438.593,00	255.347,79	58,22	901.740,21	205,60	-463.147,21
Impostos sobre o Patrimônio para Estados/DF/Municípios	145.814,00	145.814,00	97.361,44	66,77	166.171,36	113,96	-20.357,36
Impostos sobre a Produção, Circulação de Mercadorias e Serviços	292.779,00	292.779,00	157.986,35	53,96	735.568,85	251,24	-442.789,85
Taxas	89.330,00	89.330,00	56.447,80	63,19	431.537,61	483,08	-342.207,61
Taxas - Específicas de Estados, DF e Municípios	89.330,00	89.330,00	56.447,80	63,19	431.537,61	483,08	-342.207,61
Taxas de Inspeção, Controle e Fiscalização	89.330,00	89.330,00	56.447,80	63,19	431.537,61	483,08	-342.207,61
Contribuições	46.434,00	46.434,00	72.023,93	155,11	351.867,44	757,78	-305.433,44
Contribuição para o Custeio do Serviço de Iluminação Pública	46.434,00	46.434,00	72.023,93	155,11	351.867,44	757,78	-305.433,44
Receita Patrimonial	68.313,00	68.313,00	166.265,85	243,39	996.798,46	1459,16	-928.485,46
Valores Mobiliários	67.813,00	67.813,00	166.265,85	245,18	996.798,46	1469,92	-928.985,46
Juros e Correções Monetárias	67.813,00	67.813,00	166.265,85	245,18	996.798,46	1469,92	-928.985,46
Remuneração de Depósitos Bancários - Principal	67.313,00	67.313,00	166.265,85	247,00	996.798,46	1480,84	-929.485,46
Demais Receitas Patrimoniais	500,00	500,00	0,00	0,00	0,00	0,00	500,00
Transferências Correntes	63.263.029,00	63.263.029,00	16.675.934,32	26,36	89.095.240,11	140,83	-25.832.211,11
Transferências da União e de suas Entidades	39.117.191,00	39.117.191,00	8.842.025,77	22,60	44.408.553,99	113,53	-5.291.362,99
Transferências das Compensações Financeiras Pela Exploração de Rec. Naturais	0,00	0,00	0,00	?,00	319.215,68	?,00	-319.215,68
Transferências das Compensações Financeiras Pela Exploração de Recursos Naturais	0,00	0,00	0,00	?,00	319.215,68	?,00	-319.215,68
Transferências da União - Específicas de Estados, DF e Municípios	39.094.248,00	39.094.248,00	8.838.127,61	22,61	44.065.949,35	112,72	-4.971.701,35
Participação na Receita da União	22.792.848,00	22.792.848,00	6.726.811,54	29,51	31.713.733,31	139,14	-8.920.885,31
Transferência da Compensação Financeira pela Exploração de Recursos Naturais	403.668,00	403.668,00	114.077,68	28,26	705.840,35	174,86	-302.172,35
Transferência de Recursos do Sistema Único de Saúde - SUS - Repasses Fundo a Fundo Bloco Custeio das Ações e Serviços Públicos de Saúde	8.375.514,00	8.375.514,00	968.336,96	11,56	8.372.093,44	99,96	3.420,56
Transferência de Recursos do SUS - Atenção Básica - Principal	7.252.399,00	7.252.399,00	864.238,74	11,92	7.293.352,75	100,56	-40.953,75
ATENÇÃO DE MEDIA E ALTA DE COMPLEXIDADE AMBULATORIAL- MAC	577.456,00	577.456,00	92.098,22	15,95	919.089,32	159,16	-341.633,32
Transferência de Recursos do SUS - Vigilância em Saúde - Principal	178.486,00	178.486,00	0,00	0,00	0,00	0,00	178.486,00
Transferências de Recursos do Sistema Único de Saúde - SUS - Bloco Investimentos na Rede de Serviços Públicos de Saúde	123.206,00	123.206,00	0,00	0,00	0,00	0,00	123.206,00
Transferências de Recursos do Fundo Nacional do Desenvolvimento da Educação - FNDE	2.049.662,00	2.049.662,00	349.310,29	17,04	1.829.371,46	89,25	220.290,54



**ESTADO DO CEARÁ**  
**PREFEITURA MUNICIPAL DE CROATA**  
**RELATÓRIO RESUMIDO DA EXECUÇÃO ORÇAMENTÁRIA**  
**BALANÇO ORÇAMENTÁRIO**  
**ORÇAMENTO FISCAL E DA SEGURIDADE FISCAL**

**JANEIRO A DEZEMBRO 2022/6º BIMESTRE NOVEMBRO-DEZEMBRO**

								R\$ 1,00
RREO – Anexo I (LRF, Art. 52, inciso I, alíneas a e b do inciso II e §1º)								
Transferências de Recursos de Complementação da União ao Fundo de Manutenção e Desenvolvimento da Educação Básica e de Valorização dos Profissionais da Educação	2.500.000,00	2.500.000,00	0,00	0,00	0,00	0,00	2.500.000,00	
Transferências de Convênios da União e de Suas Entidades	1.888.825,00	1.888.825,00	594.045,53	31,45	906.094,34	47,97	982.730,66	
Transferências de Recursos do Fundo Nacional de Assistência Social - FNAS	438.025,00	438.025,00	85.545,61	19,53	538.816,45	123,01	-100.791,45	
Outras Transferências da União	522.500,00	522.500,00	0,00	0,00	0,00	0,00	522.500,00	
Outras Transferências da União - Principal	522.500,00	522.500,00	0,00	0,00	0,00	0,00	522.500,00	
Transferências dos Estados e do Distrito Federal e de suas Entidades	8.145.838,00	8.145.838,00	2.382.848,16	29,25	13.527.253,84	166,06	-5.381.415,84	
Transferências dos Estados - Específicas de Estados, DF e Municípios	8.145.838,00	8.145.838,00	2.382.848,16	29,25	13.527.253,84	166,06	-5.381.415,84	
Participação na Receita dos Estados	6.921.754,00	6.921.754,00	1.580.034,40	22,83	10.273.742,17	148,43	-3.351.988,17	
Transferência de Recursos do Estado para Programas de Saúde - Repasse Fundo a Fundo	70.538,00	70.538,00	0,00	0,00	0,00	0,00	70.538,00	
Transferências de Estados destinadas à Assistência Social	37.620,00	37.620,00	10.500,00	27,91	63.000,00	167,46	-25.380,00	
Transferência de Convênios dos Estados e do Distrito Federal e de Suas Entidades	1.115.926,00	1.115.926,00	792.313,76	71,00	3.190.511,67	285,91	-2.074.585,67	
Outras Transferências de Convênio dos Estados - Principal	436.676,00	436.676,00	700.000,00	160,30	2.636.617,91	603,79	-2.199.941,91	
Transferências de Outras Instituições Públicas	16.000.000,00	16.000.000,00	5.451.060,39	34,07	31.159.432,28	194,75	-15.159.432,28	
Transferências de Outras Instituições Públicas - Específicas de Estados, DF	16.000.000,00	16.000.000,00	5.451.060,39	34,07	31.159.432,28	194,75	-15.159.432,28	
Transferências de Outras Instituições Públicas - Específicas de Estados, DF								
Transferências de Recursos do Fundo de Manutenção e Desenvolvimento da Educação Básica e de Valorização dos Profissionais da Educação - FUNDEB	16.000.000,00	16.000.000,00	5.451.060,39	34,07	31.159.432,28	194,75	-15.159.432,28	
Outras Receitas Correntes	242.913,00	242.913,00	56.517,52	23,27	275.223,48	113,30	-32.310,48	
Multas Administrativas, Contratuais e Judiciais	24.591,00	24.591,00	0,00	0,00	0,00	0,00	24.591,00	
Multas Previstas em Legislação Específica	24.591,00	24.591,00	0,00	0,00	0,00	0,00	24.591,00	
Indenizações, Restituições e Ressarcimentos	190.420,00	190.420,00	56.517,52	29,68	275.223,48	144,53	-84.803,48	
Restituições	190.420,00	190.420,00	56.517,52	29,68	275.223,48	144,53	-84.803,48	
Outras Restituições	190.420,00	190.420,00	56.517,52	29,68	275.223,48	144,53	-84.803,48	
Demais Receitas Correntes	27.902,00	27.902,00	0,00	0,00	0,00	0,00	27.902,00	
Outras Receitas	27.902,00	27.902,00	0,00	0,00	0,00	0,00	27.902,00	
Receitas de Capital	2.008.595,00	2.008.595,00	0,00	0,00	0,00	0,00	2.008.595,00	
Transferências de Capital	2.008.595,00	2.008.595,00	0,00	0,00	0,00	0,00	2.008.595,00	
Transferências da União e de suas Entidades	1.829.482,00	1.829.482,00	0,00	0,00	0,00	0,00	1.829.482,00	
Transferências da União - Específicas de Estados, DF e Municípios	1.829.482,00	1.829.482,00	0,00	0,00	0,00	0,00	1.829.482,00	
Transferência de Convênios da União e de suas Entidades	1.306.982,00	1.306.982,00	0,00	0,00	0,00	0,00	1.306.982,00	
Outras Transferências da União	522.500,00	522.500,00	0,00	0,00	0,00	0,00	522.500,00	
Outras Transferências da União - Principal	522.500,00	522.500,00	0,00	0,00	0,00	0,00	522.500,00	
Transferências dos Estados e do Distrito Federal e de suas Entidades	179.113,00	179.113,00	0,00	0,00	0,00	0,00	179.113,00	
Transferências dos Estados, Distrito Federal, e de suas Entidades	179.113,00	179.113,00	0,00	0,00	0,00	0,00	179.113,00	
Outras Transferências dos Estados	179.113,00	179.113,00	0,00	0,00	0,00	0,00	179.113,00	
Outras Transferências dos Estados - Principal	179.113,00	179.113,00	0,00	0,00	0,00	0,00	179.113,00	
Deduções de Receitas	-6.308.016,00	-6.308.016,00	-1.406.637,36	22,30	-7.762.240,50	123,05	1.454.224,50	



ESTADO DO CEARÁ  
PREFEITURA MUNICIPAL DE CROATA  
RELATÓRIO RESUMIDO DA EXECUÇÃO ORÇAMENTÁRIA  
BALANÇO ORÇAMENTÁRIO  
ORÇAMENTO FISCAL E DA SEGURIDADE FISCAL

JANEIRO A DEZEMBRO 2022/6º BIMESTRE NOVEMBRO-DEZEMBRO

	R\$ 1,00						
Deduções do Fundeb	-6.308.016,00	-6.308.016,00	-1.406.637,36	22,30	-7.762.240,50	123,05	1.454.224,50
Receitas Correntes	-6.308.016,00	-6.308.016,00	-1.406.637,36	22,30	-7.762.240,50	123,05	1.454.224,50
Transferencias Correntes	-6.308.016,00	-6.308.016,00	-1.406.637,36	22,30	-7.762.240,50	123,05	1.454.224,50
Transferencias da União Específica	-4.925.606,00	-4.925.606,00	-1.090.630,64	22,14	-5.806.016,52	117,87	880.410,52
Participação da Receita da União	-4.925.606,00	-4.925.606,00	-1.090.630,64	22,14	-5.806.016,52	117,87	880.410,52
Transferencias dos Estados Específica - E/DF/M	-1.382.410,00	-1.382.410,00	-316.006,72	22,86	-1.956.223,98	141,51	573.813,98
Participação na Receita dos Estados	-1.382.410,00	-1.382.410,00	-316.006,72	22,86	-1.956.223,98	141,51	573.813,98
<b>SUBTOTAL DAS RECEITAS (I)</b>	<b>60.365.425,00</b>	<b>60.365.425,00</b>	<b>16.227.264,04</b>	<b>26,88</b>	<b>85.585.414,79</b>	<b>141,78</b>	<b>-25.219.989,79</b>
<b>DÉFICIT(II)</b>	<b>-</b>	<b>-</b>	<b>-</b>	<b>-</b>	<b>2.119.429,44</b>	<b>-</b>	<b>-</b>
<b>TOTAL (III) = (I + II)</b>	<b>60.365.425,00</b>	<b>60.365.425,00</b>	<b>16.227.264,04</b>	<b>26,88</b>	<b>87.704.844,23</b>	<b>145,29</b>	<b>-25.219.989,79</b>

  
RONILSON FRANCISCO DE OLIVEIRA  
PREFEITO MUNICIPAL

  
Waldair Teixeira Gonçalves  
C.O.C.E.: 01141/0-1



**ESTADO DO CEARÁ**  
**PREFEITURA MUNICIPAL DE CROATA**  
**RELATÓRIO RESUMIDO DA EXECUÇÃO ORÇAMENTÁRIA**  
**BALANÇO ORÇAMENTÁRIO**  
**ORÇAMENTO FISCAL E DA SEGURIDADE FISCAL**

**JANEIRO A DEZEMBRO 2022/6º BIMESTRE NOVEMBRO-DEZEMBRO**

RREO – Anexo I (LRF, Art. 52, inciso I, alíneas a e b do inciso II e §1º)

R\$ 1,00

DESPESAS	DOTAÇÃO INICIAL (d)	CRÉDITOS ADICIONAIS (e)	DOTAÇÃO ATUALIZADA (f=d+e)	DESPESAS EMPENHADAS		DESPESAS LIQUIDADAS			SALDO A LIQUIDAR (f-j)
				No Bimestre (g)	Até o Bimestre (h)	No Bimestre (i)	Até o Bimestre (j)	% (j/f)	
DESPESAS CORRENTES	53.879.431,00	24.166.601,38	78.046.032,38	13.955.739,97	77.875.392,28	19.151.075,49	77.861.117,28	0,00	78.046.032,38
PESSOAL E ENCARGOS SOCIAIS	33.417.500,00	4.048.089,22	37.465.589,22	6.910.350,32	37.459.281,86	9.144.151,89	37.459.281,86	0,00	37.465.589,22
APLICACOES DIRETAS	33.417.500,00	4.048.089,22	37.465.589,22	6.910.350,32	37.459.281,86	9.144.151,89	37.459.281,86	0,00	37.465.589,22
OBRIGACOES TRIBUTARIAS E CONTRIB.	9.405,00	-9.403,00	2,00	0,00	0,00	0,00	0,00	0,00	2,00
OUTRAS DESPESAS CORRENTES	20.461.931,00	20.118.512,16	40.580.443,16	7.045.389,65	40.416.110,42	10.006.923,60	40.404.124,42	0,00	40.580.443,16
TRANSF INST PRIV S/FINS LUCRATIVOS	126.265,00	-126.246,00	19,00	0,00	0,00	0,00	0,00	0,00	19,00
CONSORCIOS PÚBLICOS	577.366,00	-117.765,00	459.601,00	201.262,42	459.598,30	201.463,00	459.598,30	0,00	459.601,00
APLICACOES DIRETAS	19.758.300,00	20.362.523,16	40.120.823,16	6.844.127,23	39.956.512,12	9.805.460,60	39.944.526,12	0,00	40.120.823,16
MATERIAL DE CONSUMO	5.466.964,00	1.476.188,24	6.943.152,24	1.580.002,20	6.842.196,42	1.927.074,04	6.844.485,42	0,00	6.943.152,24
OUTROS SERV TERCEIROS - P. FISICA	658.644,00	22.827,00	681.471,00	11.104,00	679.938,59	153.961,14	675.463,59	0,00	681.471,00
OUTROS SERV TERCEIROS - P. JURIDICA	10.858.492,00	18.941.518,07	29.800.010,07	5.299.667,27	29.762.242,37	7.026.653,57	29.762.242,37	0,00	29.800.010,07
OUTROS AUX. FINANCEIROS A P. FISICA	1.271.474,00	650.799,48	1.922.273,48	-49.435,00	1.907.043,48	560.464,00	1.897.243,48	0,00	1.922.273,48
DESPESAS DE CAPITAL	6.182.670,00	3.775.455,70	9.958.125,70	2.783.451,46	9.955.937,95	2.793.214,32	9.841.437,95	0,00	9.958.125,70
INVESTIMENTOS	5.020.535,00	4.340.969,70	9.361.504,70	2.742.888,15	9.359.321,23	2.724.744,99	9.244.821,23	0,00	9.361.504,70
CONTRIBUIÇÕES	189.900,00	101,00	190.001,00	63.323,34	189.970,04	63.323,34	189.970,04	0,00	190.001,00
APLICACOES DIRETAS	4.830.635,00	4.340.868,70	9.171.503,70	2.679.564,81	9.169.351,19	2.661.421,65	9.054.851,19	0,00	9.171.503,70
OBRAS E INSTALACOES	4.250.325,00	2.834.751,59	7.085.076,59	1.469.527,81	7.083.955,81	1.519.884,65	7.083.955,81	0,00	7.085.076,59
EQUIPAMENTOS E MATERIAL PERMANENTE	551.185,00	1.495.141,11	2.046.326,11	1.210.037,00	2.045.352,04	1.141.537,00	1.930.852,04	0,00	2.046.326,11
AMORTIZACAO DA DIVIDA	1.162.135,00	-565.514,00	596.621,00	40.563,31	596.616,72	68.469,33	596.616,72	0,00	596.621,00
APLICACOES DIRETAS	1.162.135,00	-565.514,00	596.621,00	40.563,31	596.616,72	68.469,33	596.616,72	0,00	596.621,00
PRINCIPAL DIV. CONTRATUAL RESGATADO	1.162.135,00	-565.514,00	596.621,00	40.563,31	596.616,72	68.469,33	596.616,72	0,00	596.621,00
RESERVA DE CONTINGENCIA	303.324,00	-42.873,00	260.451,00	0,00	0,00	0,00	0,00	0,00	260.451,00
RESERVA DE CONTINGENCIA	303.324,00	-42.873,00	260.451,00	0,00	0,00	0,00	0,00	0,00	260.451,00
RESERVA DE CONTINGENCIA	303.324,00	-42.873,00	260.451,00	0,00	0,00	0,00	0,00	0,00	260.451,00
<b>SUBTOTAL DAS DESPESAS (IV)</b>	<b>60.365.425,00</b>	<b>27.899.184,08</b>	<b>88.264.609,08</b>	<b>16.739.191,43</b>	<b>87.831.330,23</b>	<b>21.944.289,81</b>	<b>87.702.555,23</b>	<b>99,36</b>	<b>562.053,85</b>
<b>SUPERÁVIT(V)</b>	<b>—</b>	<b>—</b>	<b>—</b>	<b>—</b>	<b>—</b>	<b>—</b>	<b>—</b>	<b>—</b>	<b>—</b>
<b>TOTAL (VI) = (IV + V)</b>	<b>60.365.425,00</b>	<b>27.899.184,08</b>	<b>88.264.609,08</b>	<b>16.739.191,43</b>	<b>87.831.330,23</b>	<b>21.944.289,81</b>	<b>87.702.555,23</b>	<b>99,36</b>	<b>562.053,85</b>

**RONILSON FRANCISCO DE OLIVEIRA**  
 PREFEITO MUNICIPAL

Waldair José da Gonçalves  
 CPF: 0114170-1



**ESTADO DO CEARÁ**  
**PREFEITURA MUNICIPAL DE CROATA**  
**RELATÓRIO RESUMIDO DA EXECUÇÃO ORÇAMENTÁRIA**  
**DEMONSTRATIVO DA EXECUÇÃO DAS DESPESAS POR FUNÇÃO/SUBFUNÇÃO**  
**ORÇAMENTO FISCAL E DA SEGURIDADE FISCAL**  
**JANEIRO A DEZEMBRO 2022/6º BIMESTRE NOVEMBRO-DEZEMBRO**

RREO – Anexo II ( LRF, Art. 52, inciso II, alínea “c” )

R\$ 1,00

FUNÇÃO / SUBFUNÇÃO	DOTAÇÃO INICIAL	DOTAÇÃO ATUALIZADA (a)	DESPESAS EMPENHADAS		DESPESAS LIQUIDADAS				SALDO A LIQUIDAR (a-e)
			No Bimestre (b)	Até o Bimestre (c)	No Bimestre (d)	Até o Bimestre (e)	% (e/ total)	% (e/a)	
LEGISLATIVA	4.058.898,00	4.178.954,08	2.149.504,94	2.149.504,94	2.149.504,94	2.149.504,94	9,80	51,44	2.029.449,14
AÇÃO LEGISLATIVA	4.058.898,00	4.178.954,08	2.149.504,94	2.149.504,94	2.149.504,94	2.149.504,94	9,80	51,44	2.029.449,14
ESSENCIAL A JUSTICA	221.400,00	259.023,00	-10.783,49	89.716,51	24.761,50	132.383,45	0,60	51,11	126.639,55
DEFESA DA ORDEM JURIDICA	221.400,00	259.023,00	-10.783,49	89.716,51	24.761,50	132.383,45	0,60	51,11	126.639,55
ADMINISTRACAO	14.477.999,00	14.884.490,56	614.064,29	5.996.899,88	1.681.149,69	7.747.467,94	35,31	52,05	7.137.022,62
ADMINISTRAÇÃO GERAL	13.071.009,00	14.180.779,56	614.064,29	5.996.899,88	1.681.149,69	7.747.467,94	35,31	54,63	6.433.311,62
TURISMO	1.406.990,00	703.711,00	0,00	0,00	0,00	0,00	0,00	0,00	703.711,00
DEFESA NACIONAL	478.074,00	239.051,00	0,00	0,00	0,00	0,00	0,00	0,00	239.051,00
ATENÇÃO BÁSICA	478.074,00	239.051,00	0,00	0,00	0,00	0,00	0,00	0,00	239.051,00
SEGURANCA PÚBLICA	715.316,00	1.084.004,34	108.406,18	505.177,17	143.948,39	669.680,68	3,05	61,78	414.323,66
DEFESA CÍVIL	715.316,00	1.084.004,34	108.406,18	505.177,17	143.948,39	669.680,68	3,05	61,78	414.323,66
ASSISTENCIA SOCIAL	4.427.170,00	4.670.966,00	235.319,57	1.739.792,78	391.414,05	2.153.548,98	9,81	46,11	2.517.417,02
ADMINISTRAÇÃO GERAL	1.695.462,00	2.008.948,00	121.913,33	856.702,89	216.037,74	1.067.869,72	4,87	53,16	941.078,28
ASSISTÊNCIA AO IDOSO	8.360,00	4.184,00	0,00	0,00	0,00	0,00	0,00	0,00	4.184,00
ASSISTÊNCIA A CRIANÇA E AO ADOLESCENTE	795.292,00	597.404,00	63.335,79	198.182,49	64.747,00	198.182,49	0,90	33,17	399.221,51
ASSISTÊNCIA COMUNITARIA	1.683.524,00	1.926.868,00	50.070,45	684.907,40	110.629,31	887.496,77	4,04	46,06	1.039.371,23
EMPREGABILIDADE	167.200,00	83.800,00	0,00	0,00	0,00	0,00	0,00	0,00	83.800,00
PROMOÇÃO COMERCIAL	77.332,00	49.762,00	0,00	0,00	0,00	0,00	0,00	0,00	49.762,00
SAUDE	30.218.916,00	39.832.615,87	3.836.829,76	20.537.380,95	4.630.627,44	22.887.650,37	104,30	57,46	16.944.965,50
ADMINISTRAÇÃO GERAL	5.934.304,00	7.088.721,87	542.055,31	3.122.520,91	942.543,58	3.898.861,57	17,77	55,00	3.189.860,30
NORMATIZAÇÃO E FISCALIZAÇÃO	10.450,00	5.229,00	0,00	0,00	0,00	0,00	0,00	0,00	5.229,00
ATENÇÃO BÁSICA	12.965.892,00	15.728.086,42	1.366.880,36	7.625.902,75	1.765.983,20	8.598.615,76	39,18	54,67	7.129.470,66
ASSISTÊNCIA HOSPITALAR E AMBULATORIAL	11.308.270,00	17.010.578,58	1.927.894,09	9.788.957,29	1.922.100,66	10.390.173,04	47,35	61,08	6.620.405,54
EDUCACAO	47.465.283,00	60.794.045,17	8.185.045,61	31.376.887,86	10.917.353,13	35.722.199,65	162,79	58,76	25.071.845,52
ADMINISTRAÇÃO GERAL	2.674.206,00	3.081.797,33	151.200,76	1.218.973,21	353.586,62	1.648.457,07	7,51	53,49	1.433.340,26
NORMATIZAÇÃO E FISCALIZAÇÃO	20.900,00	10.455,00	0,00	0,00	0,00	0,00	0,00	0,00	10.455,00
ALIMENTAÇÃO E NUTRIÇÃO	1.975.342,00	1.674.386,39	160.516,12	686.705,37	160.516,12	686.705,37	3,13	41,01	987.681,02
ENSINO FUNDAMENTAL	39.067.179,00	46.504.386,14	5.621.558,23	22.172.071,90	7.823.223,01	25.886.672,43	117,97	55,67	20.617.713,71
ENSINO PROFISSIONAL	25.080,00	12.544,00	0,00	0,00	0,00	0,00	0,00	0,00	12.544,00
ENSINO SUPERIOR	217.360,00	108.685,52	0,00	0,00	0,00	0,00	0,00	0,00	108.685,52
EDUCAÇÃO INFANTIL	3.485.216,00	7.796.139,79	1.712.273,50	5.693.584,53	1.864.890,42	5.894.811,93	26,86	75,61	1.901.327,86
EDUCAÇÃO BÁSICA	0,00	1.605.651,00	539.497,00	1.605.552,85	715.136,96	1.605.552,85	7,32	99,99	98,15
CULTURA	2.560.782,00	2.957.215,34	54.324,59	1.350.280,84	93.995,32	1.641.589,50	7,48	55,51	1.315.625,84
PRATRIMONIO HISTORICO, ARTISTICO E ARQUEOLOGICO	267.520,00	250.767,00	-6.000,00	3.000,00	19.600,00	107.200,00	0,49	42,75	143.567,00
DIFUSÃO CULTURAL	2.293.262,00	2.706.448,34	60.324,59	1.347.280,84	74.395,32	1.534.389,50	6,99	56,69	1.172.058,84
URBANISMO	4.061.372,00	6.445.251,00	663.571,22	3.727.214,56	820.272,69	4.200.326,95	19,14	65,17	2.244.924,05
INFRA-ESTRUTURA URBANA	1.557.304,00	1.960.576,00	116.999,10	1.090.733,46	116.999,10	1.130.776,80	5,15	57,68	829.799,20
SERVICOS URBANOS	313.500,00	1.123.918,00	226.292,02	967.166,44	226.292,02	967.166,44	4,41	86,05	156.751,56



**ESTADO DO CEARÁ**  
**PREFEITURA MUNICIPAL DE CROATA**  
**RELATÓRIO RESUMIDO DA EXECUÇÃO ORÇAMENTÁRIA**  
**DEMONSTRATIVO DA EXECUÇÃO DAS DESPESAS POR FUNÇÃO/SUBFUNÇÃO**  
**ORÇAMENTO FISCAL E DA SEGURIDADE FISCAL**  
**JANEIRO A DEZEMBRO 2022/6º BIMESTRE NOVEMBRO-DEZEMBRO**

RREO – Anexo II ( LRF, Art. 52, inciso II, alínea “c” )

R\$ 1,00

FUNÇÃO / SUBFUNÇÃO	DOTAÇÃO INICIAL	DOTAÇÃO ATUALIZADA (a)	DESPESAS EMPENHADAS		DESPESAS LIQUIDADAS				SALDO A LIQUIDAR (a-e)
			No Bimestre (b)	Até o Bimestre (c)	No Bimestre (d)	Até o Bimestre (e)	% (e/total)	% (e/a)	
SANEAMENTO BÁSICO URBANO	1.075.344,00	2.496.443,00	320.280,10	1.458.767,75	476.981,57	1.795.684,80	8,18	71,93	700.758,20
EXTENSÃO RURAL	1.115.224,00	864.314,00	0,00	210.546,91	0,00	306.698,91	1,40	35,48	557.615,09
SANEAMENTO	3.323.042,00	1.932.024,84	32.531,00	270.305,25	32.531,00	270.305,25	1,23	13,99	1.661.719,59
DEFESA CÍVIL	31.352,00	253.552,00	0,00	237.774,25	0,00	237.774,25	1,08	93,78	15.777,75
SANEAMENTO BÁSICO URBANO	3.291.690,00	1.678.472,84	32.531,00	32.531,00	32.531,00	32.531,00	0,15	1,94	1.645.941,84
GESTAO AMBIENTAL	848.104,00	1.327.894,00	244.831,67	666.524,88	290.356,00	852.985,30	3,89	64,24	474.908,70
INFRA-ESTRUTURA URBANA	31.350,00	15.677,00	0,00	0,00	0,00	0,00	0,00	0,00	15.677,00
PRESERVAÇÃO E CONSERVAÇÃO AMBIENTAL	816.754,00	1.312.217,00	244.831,67	666.524,88	290.356,00	852.985,30	3,89	65,00	459.231,70
CIENCIA E TECNOLOGIA	302.782,00	342.261,00	32.375,49	130.184,39	40.897,64	173.551,28	0,79	50,71	168.709,72
TECNOLOGIA DA INFORMAÇÃO	302.782,00	342.261,00	32.375,49	130.184,39	40.897,64	173.551,28	0,79	50,71	168.709,72
AGRICULTURA	122.596,00	438.774,00	54.284,44	377.070,49	123.315,76	377.070,49	1,72	85,94	61.703,51
EXTENSÃO RURAL	10.452,00	350.114,00	54.284,44	344.634,49	123.315,76	344.634,49	1,57	98,43	5.479,51
PROMOÇÃO DA PRODUÇÃO AGROPECUARIA	112.144,00	88.660,00	0,00	32.436,00	0,00	32.436,00	0,15	36,58	56.224,00
COMERCIO E SERVICOS	52.250,00	26.173,00	0,00	0,00	0,00	0,00	0,00	0,00	26.173,00
PROMOÇÃO DA PRODUÇÃO AGROPECUARIA	52.250,00	26.173,00	0,00	0,00	0,00	0,00	0,00	0,00	26.173,00
ENERGIA	915.420,00	1.196.330,00	136.057,12	638.564,86	146.406,15	703.365,03	3,21	58,79	492.964,97
ENERGIA ELÉTRICA	915.420,00	1.196.330,00	136.057,12	638.564,86	146.406,15	703.365,03	3,21	58,79	492.964,97
DESPORTO E LAZER	848.236,00	2.967.496,88	296.249,18	2.135.221,18	307.061,94	2.135.221,18	9,73	71,95	832.275,70
DESPORTO COMUNITÁRIO	848.236,00	2.967.496,88	296.249,18	2.135.221,18	307.061,94	2.135.221,18	9,73	71,95	832.275,70
ENCARGOS ESPECIAIS	3.602.454,00	3.065.581,00	106.579,86	129.496,21	150.694,17	1.144.927,53	5,22	37,35	1.920.653,47
REFINANCIAMENTO DA DIVIDA INTERNA	2.324.270,00	1.758.753,00	40.563,31	-238.236,69	68.469,33	523.646,23	2,39	29,77	1.235.106,77
SERVICO DA DIVIDA INTERNA	1.278.184,00	1.306.828,00	66.016,55	367.732,90	82.224,84	621.281,30	2,83	47,54	685.546,70
RESERVA DE CONTINGENCIA	606.648,00	563.775,00	0,00	0,00	0,00	0,00	0,00	0,00	563.775,00
RESERVA DE CONTIGÊNCIA	606.648,00	563.775,00	0,00	0,00	0,00	0,00	0,00	0,00	563.775,00
<b>TOTAL</b>	<b>119.306.742,00</b>	<b>147.205.926,08</b>	<b>16.739.191,43</b>	<b>71.820.222,75</b>	<b>21.944.289,81</b>	<b>82.961.778,52</b>	<b>378,06</b>	<b>56,36</b>	<b>64.244.147,56</b>

FONTE:

**RONILSON FRANCISCO DE OLIVEIRA**  
 PREFEITO MUNICIPAL

Waldair Teixeira Gonçalves  
 CPF: CE 0114110-1





**ESTADO DO CEARÁ**  
**PREFEITURA MUNICIPAL DE CROATA**  
**RELATÓRIO RESUMIDO DA EXECUÇÃO ORÇAMENTÁRIA**  
**DEMONSTRATIVO DA RECEITA CORRENTE LÍQUIDA**  
**ORÇAMENTO FISCAL E DA SEGURIDADE FISCAL**  
**JANEIRO/2022 A DEZEMBRO/2022**

RREO – Anexo III (LRF, Art. 53, inciso I)

R\$ 1,00

ESPECIFICAÇÃO	EVOLUÇÃO DA RECEITA REALIZADA NOS ÚLTIMOS 12 MESES												TOTAL (ULTIMOS 12 MESES)	PREVISÃO ATUALIZADA 2022
	JAN/22	FEV/22	MAR/22	ABR/22	MAI/22	JUN/22	JUL/22	AGO/22	SET/22	OUT/22	NOV/22	DEZ/22		
<b>RECEITAS CORRENTES (I)</b>	7.193.921,98	6.983.305,95	6.444.495,88	7.229.867,06	7.442.326,13	11.474.808,27	8.036.759,84	6.802.630,73	7.650.396,63	6.455.241,42	7.757.972,47	9.875.928,93	93.347.655,29	64.664.846,00
Receita Tributária	158.404,54	102.165,90	293.575,60	82.842,96	220.834,88	334.410,29	177.654,41	172.355,83	254.034,84	169.086,77	133.640,99	529.518,79	2.628.525,80	1.044.157,00
IPTU	6.399,07	5.855,10	5.697,66	1.535,83	4.004,75	2.202,85	3.357,62	5.824,19	1.177,46	2.612,78	27.056,11	49.827,72	115.551,14	120.185,00
IRRF	47.770,69	14.817,26	220.479,53	13.861,13	90.397,99	215.968,89	89.358,63	86.025,43	72.384,04	92.820,20	12.385,22	338.978,97	1.295.247,98	516.234,00
ISS	40.230,13	37.286,12	33.098,32	46.105,69	97.001,19	86.575,38	63.639,68	46.695,07	72.476,13	54.474,79	58.605,43	99.380,92	735.568,85	292.779,00
ITBI	0,00	0,00	4.309,90	2.762,08	12.309,59	0,00	4.095,19	3.147,57	1.164,23	2.354,05	10.987,56	8.810,51	49.940,68	11.485,00
Outras Receitas tributárias	64.004,65	44.207,42	29.990,19	18.578,23	17.121,36	29.663,17	17.203,29	30.663,57	106.832,98	16.824,95	24.606,67	31.841,13	431.537,61	89.330,00
Contribuições de Melhorias	0,00	0,00	0,00	0,00	0,00	0,00	0,00	0,00	0,00	0,00	0,00	0,00	0,00	0,00
Receita de Contribuições	24.349,33	25.756,35	24.111,38	26.632,80	25.623,65	45.191,66	30.676,35	24.320,06	28.125,33	25.056,60	24.205,74	47.818,19	351.867,44	46.434,00
Receita Patrimonial	58.340,61	61.097,06	76.754,97	69.266,14	89.399,83	90.319,40	97.306,67	111.824,68	94.596,21	81.627,04	80.561,47	85.704,38	996.798,46	68.313,00
Receita de Serviços	0,00	0,00	0,00	0,00	0,00	0,00	0,00	0,00	0,00	0,00	0,00	0,00	0,00	0,00
Transferências Correntes	6.926.404,13	6.786.315,31	6.039.456,89	7.047.469,77	7.097.764,15	10.925.840,15	7.707.775,82	6.451.984,11	7.261.796,33	6.174.499,13	7.500.539,52	9.175.394,80	89.095.240,11	63.263.029,00
Cota-Parte do FPM	2.342.300,98	3.269.654,63	1.982.197,30	2.349.605,70	2.613.701,87	2.445.616,88	2.097.430,85	2.391.559,26	2.202.591,35	2.095.691,17	2.633.902,31	2.818.898,01	29.243.150,31	21.650.800,00
Cota-Parte do ICMS	721.053,83	492.600,77	961.672,90	744.730,20	809.677,79	768.129,62	799.084,35	789.797,92	769.545,75	756.386,23	806.620,18	748.423,58	9.167.723,12	6.022.811,00
Cota-Parte do IPVA	150.253,80	116.117,73	70.180,35	56.503,35	59.941,26	57.074,23	18.657,40	11.401,48	18.212,55	6.868,87	8.281,24	12.546,62	586.038,88	860.219,00
Cota-Parte do ITR	24,49	0,00	20,00	0,00	0,00	15,43	0,00	121,90	974,72	1.199,64	0,00	353,18	2.709,36	2.048,00
Transferências da LC 87/1996	0,00	0,00	0,00	0,00	0,00	0,00	0,00	0,00	0,00	0,00	0,00	0,00	0,00	0,00
Transferências da LC 61/1989	0,00	128,97	249,63	1.675,17	166,74	134,25	160,26	126,19	143,60	147,14	115,26	107,11	3.154,32	937,00
Transferências do FUNDEB	3.238.990,36	2.313.207,86	2.328.628,05	2.658.824,05	2.593.277,35	2.553.021,04	2.439.760,01	2.536.800,73	2.512.558,39	2.533.304,05	2.720.790,91	2.730.269,48	31.159.432,28	18.500.000,00
Outras Transferências Correntes	473.780,67	594.605,35	696.508,66	1.236.131,30	1.020.999,14	5.101.848,70	2.352.682,95	722.176,63	1.757.769,97	780.902,03	1.330.829,62	2.864.796,82	18.933.031,84	16.226.214,00
Outras Receitas Correntes	26.423,37	7.971,33	10.597,04	3.655,39	8.703,62	79.046,77	23.346,59	42.146,05	11.843,92	4.971,88	19.024,75	37.492,77	275.223,48	242.913,00
<b>DEDUÇÕES (II)</b>	643.280,22	776.169,60	603.374,87	630.738,19	696.967,33	654.595,00	583.475,45	638.927,30	555.573,11	572.502,07	690.104,55	716.532,81	7.762.240,50	6.308.016,00
Dedução de Receita para Formação do FUNDEB	643.280,22	776.169,60	603.374,87	630.738,19	696.967,33	654.595,00	583.475,45	638.927,30	555.573,11	572.502,07	690.104,55	716.532,81	7.762.240,50	6.308.016,00
Contrib.Plano Previd. Assis.Social Servidores	0,00	0,00	0,00	0,00	0,00	0,00	0,00	0,00	0,00	0,00	0,00	0,00	0,00	0,00
<b>RECEITA CORRENTE LÍQUIDA (III) = (I - II)</b>	6.550.641,76	6.207.136,35	5.841.121,01	6.599.128,87	6.745.358,80	10.820.213,27	7.453.284,39	6.163.703,43	7.094.823,52	5.882.739,35	7.067.867,92	9.159.396,12	85.585.414,79	58.356.830,00
<b>(-) Transferências obrigatórias da União relativas às emendas individuais (art. 166-A, parágrafo 1º, da CF)</b>												3.000.000,00		
<b>RECEITA CORRENTE LÍQUIDA AJUSTADA</b>												<b>82.585.414,79</b>	<b>58.356.830,00</b>	

**RONILSON FRANCISCO DE OLIVEIRA**  
 PREFEITO MUNICIPAL

Waldair José de Gonçalves  
 CPF: 0114170-1



<ESTADO DO CEARA - PREFEITURA MUNICIPAL DE CROATA - CE>  
RELATÓRIO RESUMIDO DA EXECUÇÃO ORÇAMENTÁRIA  
**DEMONSTRATIVO DAS RECEITAS E DESPESAS PREVIDENCIÁRIAS DO REGIME PRÓPRIO DE PREVIDÊNCIA DOS SERVIDORES**  
ORÇAMENTO DA SEGURIDADE SOCIAL  
<JANEIRO - DEZEMBRO DE 2022 / 6º BIMESTRE - NOVEMBRO/DEZEMBRO>

RREO - Anexo 4 (LRF, Art. 53, inciso II)

R\$ 1,00

<b>RECEITAS</b>	PREVISÃO INICIAL	PREVISÃO ATUALIZADA	RECEITAS REALIZADAS		
			No Bimestre	Até o Bimestre/ <Exercício>	Até o Bimestre/ <Exercício Anterior>
RECEITAS PREVIDENCIÁRIAS - RPPS (EXCETO INTRA-ORÇAMENTÁRIAS) (I)					
RECEITAS CORRENTES					
Receita de Contribuições dos Segurados					
Pessoal Civil					
Ativo					
Inativo					
Pensionista					
Pessoal Militar					
Ativo					
Inativo					
Pensionista					
Outras Receitas de Contribuições					
Receita Patrimonial					
Receitas Imobiliárias					
Receitas de Valores Mobiliários					
Outras Receitas Patrimoniais					
Receita de Serviços					
Outras Receitas Correntes					
Compensação Previdenciária do RGPS para o RPPS					
Demais Receitas Correntes					
RECEITAS DE CAPITAL					
Alienação de Bens, Direitos e Ativos					
Amortização de Empréstimos					
Outras Receitas de Capital					
(-) DEDUÇÕES DA RECEITA					
RECEITAS PREVIDENCIÁRIAS - RPPS (INTRA-ORÇAMENTÁRIAS) (II)					
<b>TOTAL DAS RECEITAS PREVIDENCIÁRIAS RPPS - (III) = (I + II)</b>					

**SEM MOVIMENTO**

<b>DESPESAS</b>	DOTAÇÃO INICIAL	DOTAÇÃO ATUALIZADA	DESPESAS LIQUIDADAS		
			No Bimestre	Até o Bimestre/ <Exercício>	Até o Bimestre/ <Exercício Anterior>
DESPESAS PREVIDENCIÁRIAS - RPPS (EXCETO INTRA-ORÇAMENTÁRIAS) (IV)					
ADMINISTRAÇÃO					
Despesas Correntes					
Despesas de Capital					
PREVIDÊNCIA					
Pessoal Civil					
Aposentadorias					
Pensões					
Outros Benefícios Previdenciários					
Pessoal Militar					
Reformas					
Pensões					
Outros Benefícios Previdenciários					
Outras Despesas Previdenciárias					
Compensação Previdenciária do RPPS para o RGPS					
Demais Despesas Previdenciárias					
DESPESAS PREVIDENCIÁRIAS - RPPS (INTRA-ORÇAMENTÁRIAS) (V)					
<b>TOTAL DAS DESPESAS PREVIDENCIÁRIAS RPPS (VI) = (IV + V)</b>					

**SEM MOVIMENTO**

RESULTADO PREVIDENCIÁRIO (VII) = (III - VI)

<b>APORTES DE RECURSOS PARA O REGIME PRÓPRIO DE PREVIDÊNCIA DO SERVIDOR</b>	PREVISÃO INICIAL	PREVISÃO ATUALIZADA	RECEITAS REALIZADAS		
			No Bimestre	Até o Bimestre/ <Exercício>	Até o Bimestre/ <Exercício Anterior>
TOTAL DOS APORTES PARA O RPPS					
Plano Financeiro					
Recursos para Cobertura de Insuficiências Financeiras					
Recursos para Formação de Reserva					
Outros Aportes para o RPPS					
Plano Previdenciário					
Recursos para Cobertura de Déficit Financeiro					
Recursos para Cobertura de Déficit Atuarial					
Outros Aportes para o RPPS					

**SEM MOVIMENTO**

<b>RESERVA ORÇAMENTÁRIA DO RPPS</b>	<b>PREVISÃO ORÇAMENTÁRIA</b>
-------------------------------------	------------------------------

VALOR

<b>BENS E DIREITOS DO RPPS</b>	<b>&lt;MÊS ANTERIOR&gt;</b>	<b>PERÍODO DE REFERÊNCIA</b>	
--------------------------------	-----------------------------	------------------------------	--

CAIXA BANCOS CONTA MOVIMENTO INVESTIMENTOS OUTROS BENS E DIREITOS	<b>SEM MOVIMENTO</b>	<b>&lt;Exercício&gt;</b>	<b>&lt;Exercício Anterior&gt;</b>
--	----------------------	--------------------------	-----------------------------------

<b>RECEITAS INTRA-ORÇAMENTÁRIAS - RPPS</b>	<b>PREVISÃO INICIAL</b>	<b>PREVISÃO ATUALIZADA</b>	<b>RECEITAS REALIZADAS</b>		
--	-------------------------	----------------------------	----------------------------	--	--


			No Bimestre	Até o Bimestre/ <Exercício>	Até o Bimestre/ <Exercício Anterior>
RECEITAS CORRENTES (VIII)					
Receipta de Contribuições					
Patronal					
Pessoal Civil					
Ativo					
Inativo					
Pensionista					
Pessoal Militar					
Ativo					
Inativo					
Militar					
Para Cobertura de Déficit Atuarial					
Em Regime de Débitos e Parcelamentos					
Receipta Patrimonial					
Receipta de Serviços					
Outras Receitas Correntes					
RECEITAS DE CAPITAL (IX)					
Alienação de Bens					
Amortização de Empréstimos					
Outras Receitas de Capital					
DEDUÇÕES DA RECEITA (X)					
TOTAL DAS RECEITAS PREVIDENCIÁRIAS INTRA-ORÇAMENTÁRIAS					
(XI) = (VIII + IX - X)					

<b>DESPESAS INTRA-ORÇAMENTÁRIAS - RPPS</b>	<b>DOTAÇÃO INICIAL</b>	<b>DOTAÇÃO ATUALIZADA</b>	<b>DESPESAS LIQUIDADAS</b>		
--	------------------------	---------------------------	----------------------------	--	--

			No Bimestre	Até o Bimestre/ <Exercício>	Até o Bimestre/ <Exercício Anterior>
ADMINISTRAÇÃO (XII)					
Despesas Correntes					
Despesas de Capital					
TOTAL DAS DESPESAS PREVIDENCIÁRIAS INTRA-ORÇAMENTÁRIAS (XIII) = (XII)					

FONTE: BALANCETES 29/12/2022 AS 13:00 HRS

  
 \_\_\_\_\_  
**RONILSON FRANCISCO DE OLIVEIRA**  
 PREFEITO MUNICIPAL

  
 \_\_\_\_\_  
 Waldair Teixeira Gonçalves  
 CRZ-CE: 11141/0-1



ESTADO DO CEARÁ  
PREFEITURA MUNICIPAL DE CROATA  
RELATÓRIO RESUMIDO DA EXECUÇÃO ORÇAMENTÁRIA  
DEMONSTRATIVO DO RESULTADO NOMINAL  
ORÇAMENTO FISCAL E DA SEGURIDADE SOCIAL  
JANEIRO A DEZEMBRO 2022/6º BIMESTRE NOVEMBRO-DEZEMBRO

RRREO – ANEXO V (LRF, art. 53, inciso III)

R\$ 1,00

ESPECIFICAÇÃO	Em 31/Dez/21 (a)	SALDO DO EXERCÍCIO DE 2022	
		Em Out/2022 (b)	Até Dez/2022 (c)
DIVIDA CONSOLIDADA - DC (I)	866.628,16	338.480,77	270.011,44
DEDUÇÕES (II)	8.631.363,51	3.074.404,96	-2.507.611,50
Ativo Disponível	9.622.638,18	4.006.825,65	1.289.782,45
Haveres Financeiros			
(-) Restos a Pagar Processados	991.274,67	932.420,69	3.797.393,95
DÍVIDA CONSOLIDADA LÍQUIDA (DCL) (III) = (I-II)	-7.764.735,35	-2.735.924,19	2.777.622,94
RECEITAS DE PRIVATIZAÇÕES (IV)			
PASSIVO RECONHECIDOS (V)			
DÍVIDA FISCAL LÍQUIDA (III + IV - V)	-7.764.735,35	-2.735.924,19	2.777.622,94

ESPECIFICAÇÃO	PERÍODO DE REFERÊNCIA	
	NO BIMESTRE (c-b)	ATÉ O BIMESTRE (c-a)
RESULTADO NOMINAL	5.513.547,13	10.542.358,29

RSM1901027PDF

  
RONILSON FRANCISCO DE OLIVEIRA  
PREFEITO MUNICIPAL

  
Waldair Teixeira Gonçalves  
CPF: CE: 01141/0-1




ESTADO DO CEARÁ  
PREFEITURA MUNICIPAL DE CROATA  
RELATÓRIO RESUMIDO DA EXECUÇÃO ORÇAMENTÁRIA  
DEMONSTRATIVO DO RESULTADO PRIMÁRIO  
ORÇAMENTO FISCAL E DA SEGURIDADE FISCAL

RREO – Anexo VI (LRF, Art. 53, inciso III) JANEIRO A DEZEMBRO 2022/6º BIMESTRE NOVEMBRO-DEZEMBRO

RECEITAS PRIMÁRIAS	PREVISÃO ATUALIZADA	RECEITAS REALIZADAS		
		No Bimestre	Até o Bimestre/ 2022	Até o Bimestre/ 2021
Receitas Correntes	64.664.846,00	17.633.901,40	93.347.655,29	70.611.153,18
Impostos, Taxas e Contribuições de Melhoria	1.044.157,00	663.159,78	2.628.525,80	1.544.351,25
Impostos	954.827,00	606.711,98	2.196.988,19	1.349.664,93
Impostos sobre a Renda e Proventos de Qualquer Natureza	516.234,00	351.364,19	1.295.247,98	781.564,52
Impostos Específicos de Estados, DF e Municípios	438.593,00	255.347,79	901.740,21	568.100,41
Taxas	89.330,00	56.447,80	431.537,61	194.686,32
Taxas - Específicas de Estados, DF e Municípios	89.330,00	56.447,80	431.537,61	194.686,32
Contribuições	46.434,00	72.023,93	351.867,44	166.649,14
Contribuição para o Custeio do Serviço de Iluminação Públi	46.434,00	72.023,93	351.867,44	166.649,14
Receita Patrimonial	68.313,00	166.265,85	996.798,46	413.080,45
Valores Mobiliários	67.813,00	166.265,85	996.798,46	248.480,45
Juros e Correções Monetárias	67.813,00	166.265,85	996.798,46	248.480,45
Demais Receitas Patrimoniais	500,00			164.600,00
Transferências Correntes	63.263.029,00	16.675.934,32	89.095.240,11	68.212.099,63
Transferências da União e de suas Entidades	39.117.191,00	8.842.025,77	44.408.553,99	39.485.345,30
Transferências das Compensações Financeiras Pela Exploraçã			319.215,68	
Transferências da União - Específicas de Estados, DF e Mu	39.094.248,00	8.838.127,61	44.065.949,35	39.463.390,34
Transferências dos Estados e do Distrito Federal e de suas	8.145.838,00	2.382.848,16	13.527.253,84	9.017.182,24
Transferências dos Estados - Específicas de Estados, DF e	8.145.838,00	2.382.848,16	13.527.253,84	9.017.182,24
Transferências de Outras Instituições Públicas	16.000.000,00	5.451.060,39	31.159.432,28	19.709.572,09
Transferências de Outras Instituições Públicas - Especifi	16.000.000,00	5.451.060,39	31.159.432,28	19.709.572,09
Outras Receitas Correntes	242.913,00	56.517,52	275.223,48	274.972,71
Multas Administrativas, Contratuais e Judiciais	24.591,00			11.765,88
Indenizações, Restituições e Ressarcimentos	190.420,00	56.517,52	275.223,48	263.206,83
Restituições	190.420,00	56.517,52	275.223,48	263.206,83
Demais Receitas Correntes	27.902,00			
Receitas de Capital	2.008.595,00			
Transferências de Capital	2.008.595,00			
Transferências da União e de suas Entidades	1.829.482,00			
Transferências da União - Específicas de Estados, DF e Mu	1.829.482,00			
Transferências dos Estados e do Distrito Federal e de suas	179.113,00			
Transferências dos Estados, Distrito Federal, e de suas E	179.113,00			
RECEITAS PRIMÁRIAS DE CAPITAL	2.008.595,00			
<b>RECEITA PRIMÁRIA TOTAL ( VII )</b>	<b>66.673.441,00</b>	<b>17.633.901,40</b>	<b>93.347.655,29</b>	<b>70.611.153,18</b>

  
RONILSON FRANCISCO DE OLIVEIRA  
PREFEITO MUNICIPAL

  
Waldair Teixeira Gonçalves  
CPF-CE: 01141/0-1



ESTADO DO CEARÁ  
PREFEITURA MUNICIPAL DE CROATA  
RELATÓRIO RESUMIDO DA EXECUÇÃO ORÇAMENTÁRIA  
DEMONSTRATIVO DO RESULTADO PRIMÁRIO  
ORÇAMENTO FISCAL E DA SEGURIDADE FISCAL

RREO – Anexo VI (LRF, Art. 53, inciso III) JANEIRO A DEZEMBRO 2022/6º BIMESTRE NOVEMBRO-DEZEMBRO

DESPESAS PRIMÁRIAS	DOTAÇÃO ATUALIZADA	DESPESAS LIQUIDADAS		
		No Bimestre	Até o Bimestre/ 2022	Até o Bimestre/ 2021
DESPESAS CORRENTES	78.046.032,38	19.151.075,49	77.863.406,28	50.255.129,63
PESSOAL E ENCARGOS SOCIAIS	37.465.589,22	9.144.151,89	37.459.281,86	27.129.708,27
OUTRAS DESPESAS CORRENTES	40.580.443,16	10.006.923,60	40.404.124,42	23.125.421,36
DESPESAS PRIMÁRIAS CORRENTES( X )	78.046.032,38	19.151.075,49	77.863.406,28	50.255.129,63
DESPESAS DE CAPITAL	9.958.125,70	2.793.214,32	9.841.437,95	6.084.986,41
INVESTIMENTOS	9.361.504,70	2.724.744,99	9.244.821,23	5.218.358,25
INVERSÕES FINANCEIRAS				
Concessão de Empréstimos				
Aquisição de Títulos de Capital já Integralizados				
Demais Inversões Financeiras				
AMORTIZACAO DA DIVIDA	596.621,00	68.469,33	596.616,72	866.628,16
DESPESAS PRIMÁRIAS DE CAPITAL( XV )	9.361.504,70	2.724.744,99	9.244.821,23	5.218.358,25
RESERVA DE CONTIGÊNCIA( XVI )	260.451,00			
RESERVA DO RPPS( XVII )	-	-	-	-
<b>DESPESA PRIMÁRIA TOTAL( XVIII )</b>	<b>87.667.988,08</b>	<b>21.875.820,48</b>	<b>87.108.227,51</b>	<b>55.473.487,88</b>
<b>RESULTADO PRIMÁRIO( XIX )</b>	<b>-20.994.547,08</b>	<b>-4.241.919,08</b>	<b>6.239.427,78</b>	<b>15.137.665,30</b>
<b>SALDO DE EXERCÍCIOS ANTERIORES</b>	-	-	-	
<b>DISCRIMINAÇÃO DA META FISCAL</b>				<b>VALOR CORRENTE</b>
META DE RESULTADO PRIMÁRIO FIXADA NO ANEXO DE METAS FISCAIS DA LDO PARA O EXERCÍCIO DE REFERÊNCIA				-

  
RONILSON FRANCISCO DE OLIVEIRA  
PREFEITO MUNICIPAL

  
Waldair José de Gonçalves  
CPF: CE: 01141/0-1



ESTADO DO CEARÁ  
PREFEITURA MUNICIPAL DE CROATA  
RELATÓRIO DE GESTÃO FISCAL  
DEMONSTRATIVO DOS RESTOS A PAGAR  
ORÇAMENTO FISCAL E DA SEGURIDADE SOCIAL  
JANEIRO A DEZEMBRO DE 2022

RGF – ANEXO VII (LRF, art. 55, inciso III, alínea "b" )

R\$ 1,00

ÓRGÃO	RESTOS A PAGAR				
	Processados		Suficiência/ Insuficiência antes da Inscrição em Restos a Pagar Não Processados	Não Processados	
	Inscritos			Inscritos Do Exercício	Não inscritos por Insuficiência Financeira
	Exercícios Anteriores	Do Exercício			
ADMINISTRAÇÃO DIRETA Poder Executivo	991.274,67	3.797.393,95		128.775,00	5.450.069,40
<b>TOTAL</b>	<b>991.274,67</b>	<b>3.797.393,95</b>		<b>128.775,00</b>	<b>5.450.069,40</b>

DESTINAÇÃO DE RECURSOS	RESTOS A PAGAR				
	Processados		Suficiência/ Insuficiência antes da Inscrição em Restos a Pagar Não Processados	Não Processados	
	Inscritos			Inscritos Do Exercício	Não inscritos por Insuficiência Financeira
	Exercícios Anteriores	Do Exercício			
<b>TOTAL</b>					

FONTE: Balancetes Mensais

  
RONILSON FRANCISCO DE OLIVEIRA  
PREFEITO MUNICIPAL


  
Waldair Jackson Gonçalves  
CPF: CE: 011141/0-1

ESTADO DO CEARA  
CROATA CEARA  
GASTOS COM EDUCACAO  
DESEMBRO/2022

RELATÓRIO RESUMIDO DA EXECUÇÃO ORÇAMENTÁRIA  
DEMONSTRATIVO DAS RECEITAS E DESPESAS COM MANUTENÇÃO E DESENVOLVIMENTO DO ENSINO - MDE  
ORÇAMENTOS FISCAL E DA SEGURIDADE SOCIAL  
<JANEIRO A DEZEMBRO DE 2022>

Aplicacao na Manutencao e Desenvolvmnto do Ensino	
Art. 212 da Constituicao Federal	
Imposto e Transferencias Considerados para calculos	Valor
IPTU	85.457,37
ISS	733.617,94
ITBI	49.940,68
IRRF	1.295.247,98
DIVIDA ATIVA DE IMPOSTOS	28.966,77
JUROS, MULTAS E ATUALIZACAO MONET DE IMPOSTOS	3.757,45
QUOTA PARTE DO FPM	31.711.023,95
QUOTA PARTE DO ITR	2.709,36
QUOTA PARTE DO IPVA	586.038,88
QUOTA PARTE DO ICMS	9.167.723,12
COTA PARTE DO IPI	27.362,26
LEI COMPLEMENTAR 87/96	
<b>TOTAL DOS IMPOSTOS E TRANSFERENCIAS</b>	<b>43.691.845,76</b>
VALOR A APLICAR 25%	10.922.961,44
Complementacao do FUNDEF	23.397.192,78
Despesas Consideradas como Aplicacao e Desenv. Do Ensino	valor
( + ) GASTOS COM EDUCACAO (FUNCAO 12)	37.669.460,08
( + ) RESTOS A PAGAR LIQUIDADOS DE EXERCICIOS ANTERIORES	6.500,00
( - ) RESTOS A PAGAR NÃO PROCESSADOS	2.730,00
( - ) ENSINO MEDIO ( sub Funcao 362)	
( - ) Ensino Profissional ( sub funcao 363)	
( - ) DESPESAS COM RECURSOS VINCULADOS	3.085.355,81
( - ) Ensino Superior ( sub funcao 364)	
( - ) Despesas Realizadas com a comp. Do FUNDEF	23.397.192,78
<b>( = ) VALOR APLICADO</b>	<b>11.190.681,49</b>
PERCENTUAL APLICADO	25,61
DEFICIT	(267.720,05)

  
**RONILSON FRANCISCO DE OLIVEIRA**  
 PREFEITO MUNICIPAL

  
 Waldair Teixeira Gonçalves  
 CPF-CE: 01141/0-1





ESTADO DO CEARÁ  
PREFEITURA MUNICIPAL DE CROATA  
RELATÓRIO RESUMIDO DA EXECUÇÃO ORÇAMENTÁRIA  
DEMONSTRATIVO DAS RECEITAS DE OPERAÇÕES DE CRÉDITOS E DESPESA DE CAPITAL  
ORÇAMENTO FISCAL E DA SEGURIDADE SOCIAL

LRF – art. 53, paragrafo 1º, inciso I, Anexo IX

JANEIRO A DEZEMBRO 2022/BIMESTRE NOVEMBRO-DEZEMBRO

R\$ 1,00

RECEITAS	PREVISÃO ATUALIZADA (a)	RECEITAS REALIZADAS		
		No Bimestre	Até o Bimestre (b)	SALDO A REALIZAR (a - b)
RECEITAS DE OPERAÇÕES DE CRÉDITO (I)				
DESPESAS	PREVISÃO ATUALIZADA (a)	DESPESAS LIQUIDADAS		
		No Bimestre	Até o bimestre (b)	SALDO A REALIZAR (a - b)
DESPESAS DE CAPITAL (-) Incentivos Fiscais e Contribuintes (-) Incentivos Fiscais a Contribuinte por Instituições Financeiras	9.958.125,70	2.793.214,32	9.841.437,95	116.687,75
<b>DESPESA DE CAPITAL LÍQUIDA (II)</b>	<b>9.958.125,70</b>	<b>2.793.214,32</b>	<b>9.841.437,95</b>	<b>116.687,75</b>
<b>DIFERENÇA (I-II)</b>	<b>-9.958.125,70</b>	<b>-2.793.214,32</b>	<b>-9.841.437,95</b>	<b>-116.687,75</b>

  
\_\_\_\_\_  
RONILSON FRANCISCO DE OLIVEIRA  
PREFEITO MUNICIPAL

  
\_\_\_\_\_  
Waldair Jorgetti Gonçalves  
CPF: CE: 011141/0-1



<ESTADO DO CEARA - PREFEITURA MUNICIPAL DE CROATA - CE>  
RELATÓRIO RESUMIDO DA EXECUÇÃO ORÇAMENTÁRIA  
**DEMONSTRATIVO DA PROJEÇÃO ATUARIAL DO REGIME PRÓPRIO DE PREVIDÊNCIA DOS SERVIDORES**  
ORÇAMENTO DA SEGURIDADE SOCIAL  
<JANEIRO - DEZEMBRO DE 2022 / 6º BIMESTRE - NOVEMBRO/DEZEMBRO>


RREO – ANEXO 10 (LRF, art. 53, § 1º, inciso II)

R\$ 1,00

EXERCÍCIO	RECEITAS PREVIDENCIÁRIAS (a)	DESPESAS PREVIDENCIÁRIAS (b)	RESULTADO PREVIDENCIÁRIO (c) = (a - b)	SALDO FINANCEIRO DO EXERCÍCIO (d) = ("d" exerc. Anterior) + (c)
	<b>SEM MOVIMENTO</b>			

FONTE: BALANCETES 29/12/2022 AS 13:00 HRS

  
\_\_\_\_\_  
RONILSON FRANCISCO DE OLIVEIRA  
PREFEITO MUNICIPAL

  
\_\_\_\_\_  
Waldair Teixeira Gonçalves  
CPF-CE: 11141/0-1



<ESTADO DO CEARA - PREFEITURA MUNICIPAL DE CROATA - CE>  
RELATÓRIO RESUMIDO DA EXECUÇÃO ORÇAMENTÁRIA  
**DEMONSTRATIVO DA RECEITA DE ALIENAÇÃO DE ATIVOS E APLICAÇÃO DOS RECURSOS**  
ORÇAMENTOS FISCAL E DA SEGURIDADE SOCIAL  
<JANEIRO - DEZEMBRO DE 2022 / 6º BIMESTRE - NOVEMBRO/DEZEMBRO>

RREO – ANEXO 11 (LRF, art. 53, § 1º, inciso III)

R\$ 1,00

<b>RECEITAS</b>	PREVISÃO ATUALIZADA	RECEITAS REALIZADAS		SALDO A REALIZAR
	(a)	(b)		(c) = (a-b)
RECEITAS DE CAPITAL - ALIENAÇÃO DE ATIVOS (I) Alienação de Bens Móveis Alienação de Bens Imóveis				
<b>DESPESAS</b>	DOTAÇÃO ATUALIZADA	DESPESAS EXECUTADAS		SALDO A EXECUTAR
		Até o Bimestre		
	(d)	LIQUIDADAS	INSCRITAS EM RESTOS A PAGAR NÃO PROCESSADOS	(g) = (d-(e+f))
		(e)	(f)	
APLICAÇÃO DOS RECURSOS DA ALIENAÇÃO DE ATIVOS (II) Despesas de Capital Investimentos Inversões Financeiras Amortização da Dívida Despesas Correntes dos Regimes de Previdência Regime Geral da Previdência Social Regime Próprio dos Servidores Públicos				
	<b>SEM MOVIMENTO</b>			
<b>SALDO FINANCEIRO A APLICAR</b>	<EXERCÍCIO ANTERIOR>	<EXERCÍCIO>		SALDO ATUAL
	(h)	(i) = (Ib - (IIe + II f))		(j) = (IIIh + IIIi)
VALOR (III)				

FONTE: BALANCETES 29/12/2022 AS 13:00 HRS

  
RONILSON FRANCISCO DE OLIVEIRA  
PREFEITO MUNICIPAL

  
Waldair Teixeira Gonçalves  
CRC-CE: 11141/0-1

ESTADO DO CEARA  
CROATA

DEMONSTRATIVO DA APLICAÇÃO EM SAUDE


DEZEMBRO/2022

RELATÓRIO RESUMIDO DA EXECUÇÃO ORÇAMENTÁRIA  
DEMONSTRATIVO DAS DESPESAS COM AÇÕES E SERVIÇOS PÚBLICOS DE SAÚDE  
ORÇAMENTOS FISCAL E DA SEGURIDADE SOCIAL

<JANEIRO A DEZEMBRO DE 2022>

Aplicacao SAUDE	
Imposto e Transferencias Considerados para calculos	Valor
IPTU	85.457,37
ISS	733.617,94
ITBI	49.940,68
IRRF	1.295.247,98
DIVIDA ATIVA DE IMPOSTOS	28.966,77
JUROS, MULTAS E ATUALIZACAO MONET DE IMPOSTOS	3.757,45
QUOTA PARTE DO FPM	29.243.150,31
QUOTA PARTE DO ITR	2.709,36
QUOTA PARTE DO IPVA	586.038,88
QUOTA PARTE DO ICMS	9.167.723,12
COTA PARTE DO IPI	27.362,26
LEI COMPLEMENTAR 87/96	
<b>TOTAL DOS IMPOSTOS E TRANSFERENCIAS</b>	<b>41.223.972,12</b>
VALOR A APLICAR 15% conforme Art. 77 ADCT)	6.183.595,82
<b>Despesas Consideradas como Aplicacao e Desenv. Do Ensino</b>	<b>valor</b>
( + ) GASTOS COM SAUDE (FUNCAO 10)	24.707.283,85
( + ) RESTOS A PAGAR PROCESSADOS DE EXERC ANTERIORES	1.500,00
( - ) RESTOS A PAGAR NÃO PROCESSADOS	114.500,00
( - ) Inativos e Pensionistas	
( - ) DESPESAS LIQUIDADAS COM RECURSOS DO PRE SAL	
( - ) SANEAMENTO BASICO ( exceto vetores)	
( - ) DESPESAS COM RECURSOS TRANSF VOLUNTARIAS	9.117.233,14
( = ) VALOR APLICADO	15.477.050,71
PERCENTUAL APLICADO	37,54
SUPERAVIT DE APLICACAO	9.293.454,89

  
RONILSON FRANCISCO DE OLIVEIRA  
PREFEITO MUNICIPAL

  
Waldair Teixeira Gonçalves  
CRZ-CE: 011141/0-1



<ESTADO DO CEARA - PREFEITURA MUNICIPAL DE CROATA - CE>  
RELATÓRIO RESUMIDO DA EXECUÇÃO ORÇAMENTÁRIA  
**DEMONSTRATIVO DAS PARCERIAS PÚBLICO-PRIVADAS**  
ORÇAMENTOS FISCAL E DA SEGURIDADE SOCIAL  
<JANEIRO - DEZEMBRO DE 2022 / 6º BIMESTRE - NOVEMBRO/DEZEMBRO>

RREO - Anexo 13 (Lei nº 11.079, de 30.12.2004, arts. 22, 25 e 28)

RS 1,00

ESPECIFICAÇÃO	SALDO TOTAL EM 31 DE DEZEMBRO DO EXERCÍCIO ANTERIOR (a)	REGISTROS EFETUADOS EM <EXERCÍCIO>		SALDO TOTAL (c) = (a + b)
		No bimestre	Até o bimestre (b)	
TOTAL DE ATIVOS				
Direitos Futuros				
Ativos Contabilizados na SPE				
Contrapartida para Provisões de PPP				
TOTAL DE PASSIVOS (I)				
Obrigações Não Relacionadas a Serviços				
Contrapartida para Ativos da SPE				
Provisões de PPP				
GARANTIAS DE PPP (II)				
SALDO LÍQUIDO DE PASSIVOS DE PPP (III) = (I - II)				
PASSIVOS CONTINGENTES				
Contraprestações Futuras				
Riscos Não Provisionados				
Outros Passivos Contingentes				
ATIVOS CONTINGENTES				
Serviços Futuros				
Outros Ativos Contingentes				


**SEM MOVIMENTO**

DESPESAS DE PPP	EXERCÍCIO ANTERIOR	EXERCÍCIO CORRENTE (EC)	<EC + 1>	<EC + 2>	<EC + 3>	<EC + 4>	<EC + 5>	<EC + 6>	<EC + 7>	<EC + 8>	<EC + 9>
Do Ente Federado (IV)											
Das Estatais Não-Dependentes											
TOTAL DAS DESPESAS											
RECEITA CORRENTE LÍQUIDA (RCL) (V)											
TOTAL DAS DESPESAS / RCL (%) (VI) = (IV)/(V)											

Nota:

FONTE: BALANCETES 29/12/2022 AS 13:00 HRS

  
RONILSON FRANCISCO DE OLIVEIRA  
PREFEITO MUNICIPAL

  
Waldair Teixeira Gonçalves  
CRZ-CE: 011141/0-1



**ESTADO DO CEARÁ**  
**PREFEITURA MUNICIPAL DE CROATA**  
**RELATÓRIO RESUMIDO DA EXECUÇÃO ORÇAMENTÁRIA**  
**DEMONSTRATIVO SIMPLIFICADO DO RELATÓRIO RESUMIDO DA EXECUÇÃO ORÇAMENTÁRIA**  
**ORÇAMENTO FISCAL E DA SEGURIDADE SOCIAL**

RGF - LRF, art. 48 - Anexo XIV

JANEIRO A DEZEMBRO 2022/6º BIMESTRE NOVEMBRO-DEZEMBRO

R\$ 1,00

BALANÇO ORÇAMENTÁRIO - RECEITAS		No Bimestre	Até o Bimestre		
Previsão Inicial da Receita			60.365.425,00		
Previsão Atualizada da Receita			60.365.425,00		
Receita Realizada		16.227.264,04	87.704.844,23		
Saldo do Exercício Anterior					
Déficit Orçamentário			2.119.429,44		
BALANÇO ORÇAMENTÁRIO - DESPESAS		No Bimestre	Até o Bimestre		
Dotação Inicial			60.365.425,00		
Créditos Adicionais					
Dotação Atualizada			88.264.609,08		
Despesas Empenhadas		16.739.191,43	87.831.330,23		
Despesas Liquidadas		21.944.289,81	87.702.555,23		
Superavit Orçamentário					
DESPESA POR FUNÇÃO / SUBFUNÇÃO		No Bimestre	Até o Bimestre		
Despesas Empenhadas		16.739.191,43	87.831.330,23		
Despesas Liquidadas		21.944.289,81	87.702.555,23		
RECEITA CORRENTE LÍQUIDA - RCL			Até o Bimestre		
Receita Corrente Líquida			85.585.414,79		
RECEITAS E DESPESAS DOS REGIMES PREVIDENCIÁRIOS		No Bimestre	Até o Bimestre		
<b>Regime Geral de Previdência Social</b>					
Receitas Previdenciárias Realizadas(I)					
Despesas Previdenciárias Liquidadas(II)					
Resultado Previdenciário (III) = (I-II)					
RESULTADO NOMINAL E PRIMÁRIO		Metas Fixadas na LDO	Resultado Apurado Até Bimestre	% em Relação as Metas	
Resultado Nominal			10.542.358,29		
Resultado Primário			6.239.427,78		
MOVIMENTAÇÃO DE RESTOS A PAGAR		Inscritos Exercícios Anteriores	Até o Bimestre		Saldo a Pagar
			Cancelados	Pagamento	
RESTOS A PAGAR PROCESSADOS					
Poder Executivo		4.788.668,62			4.788.668,62
RESTOS A PAGAR NÃO PROCESSADOS					
Poder Executivo		116.000,00			116.000,00
<b>TOTAL</b>					
DESPESA COM MANUTENÇÃO DE ENSINO - MDE		Valor Apurado Até o Bimestre	Limites Constitucionais Anuais		
			% Mínimo Aplicado	% Aplicado Até o Bim.	
Mínimo Anual de <18% / 25%> das Rec. de Impos. na Manut. Des. Ensino - MDE		25.910.941,54	25%	25,61 %	
Mínimo Anual de <60%> das Despesas com MDE no Ensino Fundamental					
Mínimo Anual de <60%> do FUNEB na Remuneração dos Prof. Ensino Fundamental					
RECEITA DE OPERAÇÕES DE CRÉDITOS E DESPESA DE CAPITAL		Valor Apurado Até o Bimestre	Saldo a Realizar		
Receitas de Operações de Créditos					
Despesas de Capital Líquida					
PROJEÇÃO ATUARIAL DOS REGIMES DE PREVIDÊNCIA		2021	2022	2021	2022
Regime Próprio de Previdência Social dos Servidores					
RECEITA DE ALIENAÇÃO DE ATIVOS E APLICAÇÃO DE RECURSOS		Valor Apurado Até o Bimestre	Saldo a Realizar		
Receita de Capital Resultante de Alienação de Ativos					
Aplicação de Recursos de Alienação de Ativos					
DESPESAS COM AÇÕES E SERVIÇOS PÚBLICOS DE SAÚDE		Valor Apurado Até o Bimestre	Limites Constitucionais Anuais		
			% Mínimo Aplicado	% Aplicado Até o Bim.	
Despesas Próprias com Ações e Serviços Públicos de Saúde			15%	37,54 %	

**RONILSON FRANCISCO DE OLIVEIRA**  
 PREFEITO MUNICIPAL

Waldemar José Gonçalves  
 CRP/CE 11410/1