

ESTADO DO CEARÁ
PREFEITURA MUNICIPAL DE CROATA

OFÍCIO Nº 347/2022

CROATA – CE, 30 de Julho DE 2022.

DO: PREFEITO MUNICIPAL DE CROATA

AO: PRESIDENTE DO TCE – TRIBUNAL DE CONTAS DO ESTADO

Sr. Presidente,

Em atendimento ao disposto na Portaria 14/2022, estamos remetendo para apreciação dessa Conceituada Corte de Contas, arquivo formato PDF dos Relatórios Resumido da Execução Orçamentária - RREO da Prefeitura Municipal relativo ao 3º Bimestre (Maio/Junho) de 2022, afixado em 29 de Julho de 2022 no mural desta prefeitura e no "site" <http://www.croata.ce.gov.br/>, conforme Edital em anexo.

Os **RREO** que seguem em anexo são os seguintes:

- Balanço Orçamentário - Anexo I
- Demonstrativo da Execução das Despesas por Função / Sub-função - Anexo II
- Anexo III – Demonstrativo da Receita Corrente Líquida
- Anexo IV – Demonstrativos das Receitas e Despesas Previdenciárias do Regime Próprio dos Servidores Públicos.
- Anexo V – Demonstrativo do Resultado Nominal
- Anexo VI – Demonstrativo do Resultado Primário
- Anexo VII – Demonstrativo dos Restos a Pagar por Poder e Órgão
- Anexo VIII – Demonstrativo das Receitas e Despesas com Manutenção e Desenvolvimento do Ensino
- Anexo XII – Demonstrativo da Receita Líquida de Impostos e das Despesas Próprias com Saúde.
- Anexo XIII – Demonstrativo das Parcerias Publica-Privadas
- Anexo XIV – Demonstrativo Simplificado do Relatório Resumido da Execução Orçamentária.

Certos do atendimento a legislação vigente, antecipamos nossos votos de elevada estima e consideração.

Atenciosamente,



RONILSON FRANCISCO DE OLIVEIRA
PREFEITO MUNICIPAL



ESTADO DO CEARÁ
PREFEITURA MUNICIPAL DE CROATA

EDITAL - Divulgação do Relatório Resumido da Execução Orçamentária - RREO

O Prefeito Municipal de CROATA, _____, no uso de suas atribuições legais e de acordo com o estabelecido no art. 52 da LRF, torna público e que se encontram publicados o RREO do JANEIRO A JUNHO 2022/3º BIMESTRE MAIO-JUNHO _____, no "site" www.CROATA.ce.gov.br, bem como afixados em espaço público (mural), local de ampla visibilidade nos Poderes Executivo e Legislativo desde a data deste edital.

CROATA-CE, 29 de Julho de 2022



RONILSON FRANCISCO DE OLIVEIRA
PREFEITO MUNICIPAL



ESTADO DO CEARÁ
PREFEITURA MUNICIPAL DE CROATA
RELATÓRIO RESUMIDO DA EXECUÇÃO ORÇAMENTÁRIA
BALANÇO ORÇAMENTÁRIO
ORÇAMENTO FISCAL E DA SEGURIDADE FISCAL
JANEIRO A JUNHO 2022/3º BIMESTRE MAIO-JUNHO

RREO – Anexo I (LRF, Art. 52, inciso I, alíneas a e b do inciso II e §1º)


R\$ 1,00

RECEITAS	PREVISÃO INICIAL	PREVISÃO ATUALIZADA (a)	RECEITAS REALIZADAS				SALDO A REALIZAR (a-c)
			No Bimestre (b)	% (b/a)	Até o Bimestre (c)	% (c/a)	
Receitas Correntes	64.664.846,00	64.664.846,00	18.917.134,40	29,25	46.768.725,27	72,32	17.896.120,73
Impostos, Taxas e Contribuições de Melhoria	1.044.157,00	1.044.157,00	555.245,17	53,18	1.192.234,17	114,18	-148.077,17
Impostos	954.827,00	954.827,00	508.460,64	53,25	988.669,15	103,54	-33.842,15
Impostos sobre a Renda e Proventos de Qualquer Natureza	516.234,00	516.234,00	306.366,88	59,35	603.295,49	116,86	-87.061,49
Imposto sobre a Renda de Pessoa Física - IRPF	374.120,00	374.120,00	291.528,93	77,92	556.005,83	148,62	-181.885,83
Imposto sobre a Renda de Pessoa Jurídica - IRPJ - Líquida de Incentivos	35.000,00	35.000,00	0,00	0,00	0,00	0,00	35.000,00
Imposto sobre a Renda - Retido na Fonte	107.114,00	107.114,00	14.837,95	13,85	47.289,66	44,15	59.824,34
Impostos Específicos de Estados, DF e Municípios	438.593,00	438.593,00	202.093,76	46,08	385.373,66	87,87	53.219,34
Impostos sobre o Patrimônio para Estados/DF/Municípios	145.814,00	145.814,00	18.517,19	12,70	45.076,83	30,91	100.737,17
Impostos sobre a Produção, Circulação de Mercadorias e Serviços	292.779,00	292.779,00	183.576,57	62,70	340.296,83	116,23	-47.517,83
Taxas	89.330,00	89.330,00	46.784,53	52,37	203.565,02	227,88	-114.235,02
Taxas - Específicas de Estados, DF e Municípios	89.330,00	89.330,00	46.784,53	52,37	203.565,02	227,88	-114.235,02
Taxas de Inspeção, Controle e Fiscalização	89.330,00	89.330,00	46.784,53	52,37	203.565,02	227,88	-114.235,02
Contribuições	46.434,00	46.434,00	70.815,31	152,51	171.665,17	369,70	-125.231,17
Contribuição para o Custeio do Serviço de Iluminação Pública	46.434,00	46.434,00	70.815,31	152,51	171.665,17	369,70	-125.231,17
Receita Patrimonial	68.313,00	68.313,00	179.719,23	263,08	445.178,01	651,67	-376.865,01
Valores Mobiliários	67.813,00	67.813,00	179.719,23	265,02	445.178,01	656,48	-377.365,01
Juros e Correções Monetárias	67.813,00	67.813,00	179.719,23	265,02	445.178,01	656,48	-377.365,01
Remuneração de Depósitos Bancários - Principal	67.313,00	67.313,00	179.719,23	266,99	445.178,01	661,36	-377.865,01
Demais Receitas Patrimoniais	500,00	500,00	0,00	0,00	0,00	0,00	500,00
Transferências Correntes	63.263.029,00	63.263.029,00	18.023.604,30	28,49	44.823.250,40	70,85	18.439.778,60
Transferências da União e de suas Entidades	39.117.191,00	39.117.191,00	10.439.562,48	26,69	22.853.353,20	58,42	16.263.837,80
Transferências das Compensações Financeiras Pela Exploração de Rec. Naturais	0,00	0,00	319.215,68	8,00	319.215,68	8,00	-319.215,68
Transferências das Compensações Financeiras Pela Exploração de Rec. Naturais	0,00	0,00	319.215,68	8,00	319.215,68	8,00	-319.215,68
Transferências da União - Específicas de Estados, DF e Municípios	39.094.248,00	39.094.248,00	10.116.448,64	25,88	22.522.443,04	57,61	16.571.804,96
Participação na Receita da União	22.792.848,00	22.792.848,00	5.059.334,18	22,20	15.003.137,28	65,82	7.789.710,72
Transferência da Compensação Financeira pela Exploração de Recursos Naturais	403.668,00	403.668,00	124.431,51	30,83	333.126,87	82,52	70.541,13
Transferência de Recursos do Sistema Único de Saúde - SUS - Repasses Fundo a Fundo Bloco Custeio das Ações e Serviços Públicos de Saúde	8.375.514,00	8.375.514,00	4.218.051,37	50,36	5.738.399,74	68,51	2.637.114,26
Transferência de Recursos do SUS - Atenção Básica - Principal	7.252.399,00	7.252.399,00	3.759.453,15	51,84	4.960.589,08	68,40	2.291.809,92
ATENÇÃO DE MÉDIA E ALTA DE COMPLEXIDADE AMBULATORIAL- MAC	577.456,00	577.456,00	452.598,22	78,38	642.794,66	111,31	-65.338,66



ESTADO DO CEARÁ
PREFEITURA MUNICIPAL DE CROATA
RELATÓRIO RESUMIDO DA EXECUÇÃO ORÇAMENTÁRIA
BALANÇO ORÇAMENTÁRIO
ORÇAMENTO FISCAL E DA SEGURIDADE FISCAL
JANEIRO A JUNHO 2022/3º BIMESTRE MAIO-JUNHO

	R\$ 1,00						
RREO – Anexo I (LRF, Art. 52, inciso I, alíneas a e b do inciso II e §1º)							
Transferências da União e de suas Entidades	1.829.482,00	1.829.482,00	0,00	0,00	0,00	0,00	1.829.482,00
Transferências da União - Específicas de Estados, DF e Municípios	1.829.482,00	1.829.482,00	0,00	0,00	0,00	0,00	1.829.482,00
Transferência de Convênios da União e de suas Entidades	1.306.982,00	1.306.982,00	0,00	0,00	0,00	0,00	1.306.982,00
Outras Transferências da União	522.500,00	522.500,00	0,00	0,00	0,00	0,00	522.500,00
Outras Transferências da União - Principal	522.500,00	522.500,00	0,00	0,00	0,00	0,00	522.500,00
Transferências dos Estados e do Distrito Federal e de suas Entidades	179.113,00	179.113,00	0,00	0,00	0,00	0,00	179.113,00
Transferências dos Estados, Distrito Federal, e de suas Entidades	179.113,00	179.113,00	0,00	0,00	0,00	0,00	179.113,00
Outras Transferências dos Estados	179.113,00	179.113,00	0,00	0,00	0,00	0,00	179.113,00
Outras Transferências dos Estados - Principal	179.113,00	179.113,00	0,00	0,00	0,00	0,00	179.113,00
Deduções de Receitas	-6.308.016,00	-6.308.016,00	-1.351.562,33	21,43	-4.005.125,21	63,49	-2.302.890,79
Deduções do Fundeb	-6.308.016,00	-6.308.016,00	-1.351.562,33	21,43	-4.005.125,21	63,49	-2.302.890,79
Receitas Correntes	-6.308.016,00	-6.308.016,00	-1.351.562,33	21,43	-4.005.125,21	63,49	-2.302.890,79
Transferências Correntes	-6.308.016,00	-6.308.016,00	-1.351.562,33	21,43	-4.005.125,21	63,49	-2.302.890,79
Transferências da União Específica	-4.925.606,00	-4.925.606,00	-1.011.866,79	20,54	-3.000.627,29	60,92	-1.924.978,71
Participação da Receita da União	-4.925.606,00	-4.925.606,00	-1.011.866,79	20,54	-3.000.627,29	60,92	-1.924.978,71
Transferências dos Estados Específica - E/DF/M	-1.382.410,00	-1.382.410,00	-339.695,54	24,57	-1.004.497,92	72,66	-377.912,08
Participação na Receita dos Estados	-1.382.410,00	-1.382.410,00	-339.695,54	24,57	-1.004.497,92	72,66	-377.912,08
SUBTOTAL DAS RECEITAS (I)	60.365.425,00	60.365.425,00	17.565.572,07	29,10	42.763.600,06	70,84	17.601.824,94
DÉFICIT (II)	—	—	—	—	—	—	—
TOTAL (III) = (I + II)	60.365.425,00	60.365.425,00	17.565.572,07	29,10	42.763.600,06	70,84	17.601.824,94


Waldair Pereira Gonçalves
CPF: 02.111410-1


RONILSON FRANCISCO DE OLIVEIRA
PREFEITO MUNICIPAL



ESTADO DO CEARÁ
PREFEITURA MUNICIPAL DE CROATA
RELATÓRIO RESUMIDO DA EXECUÇÃO ORÇAMENTÁRIA
BALANÇO ORÇAMENTÁRIO
ORÇAMENTO FISCAL E DA SEGURIDADE FISCAL
JANEIRO A JUNHO 2022/3º BIMESTRE MAIO-JUNHO

RREO – Anexo I (LRF, Art. 52, inciso I, alíneas a e b do inciso II e §1º)

R\$ 1,00

DESPESAS	DOTAÇÃO INICIAL (d)	CRÉDITOS ADICIONAIS (e)	DOTAÇÃO ATUALIZADA (f=d+e)	DESPESAS EMPENHADAS		DESPESAS LIQUIDADAS			SALDO A LIQUIDAR (f-j)
				No Bimestre (g)	Até o Bimestre (h)	No Bimestre (i)	Até o Bimestre (j)	% (j/f)	
DESPESAS CORRENTES	53.879.431,00	677.054,30	54.556.485,30	14.979.620,83	44.881.110,01	14.597.307,94	33.618.702,80	0,00	54.556.485,30
PESSOAL E ENCARGOS SOCIAIS	33.417.500,00	-6.727.707,35	26.689.792,65	7.155.199,75	22.403.310,76	7.060.740,84	17.137.840,71	0,00	26.689.792,65
APLICACOES DIRETAS	33.417.500,00	-6.727.707,35	26.689.792,65	7.155.199,75	22.403.310,76	7.060.740,84	17.137.840,71	0,00	26.689.792,65
OBRIGACOES TRIBUTARIAS E CONTRIB.	9.405,00	-5.000,00	4.405,00	0,00	0,00	0,00	0,00	0,00	4.405,00
OUTRAS DESPESAS CORRENTES	20.461.931,00	7.404.761,65	27.866.692,65	7.824.421,08	22.477.799,25	7.536.567,10	16.480.862,09	0,00	27.866.692,65
TRANSF INST PRIV S/FINS LUCRATIVOS	126.265,00	-99.369,00	26.896,00	0,00	0,00	0,00	0,00	0,00	26.896,00
CONSORCIOS PÚBLICOS	577.366,00	-208.385,00	368.981,00	0,00	258.335,88	51.627,06	155.209,30	0,00	368.981,00
APLICACOES DIRETAS	19.758.300,00	7.712.515,65	27.470.815,65	7.824.421,08	22.219.463,37	7.484.940,04	16.325.652,79	0,00	27.470.815,65
MATERIAL DE CONSUMO	5.466.964,00	-599.490,27	4.867.473,73	1.210.239,18	3.186.015,68	1.362.363,26	2.462.172,20	0,00	4.867.473,73
OUTROS SERV TERCEIROS - P. FISICA	658.644,00	51.854,00	710.498,00	281.607,00	585.833,48	113.876,14	206.953,62	0,00	710.498,00
OUTROS SERV TERCEIROS - P. JURIDICA	10.858.492,00	8.096.915,55	18.955.407,55	5.829.409,90	16.038.625,71	5.583.161,93	12.556.096,03	0,00	18.955.407,55
OUTROS AUX. FINANCEIRO SA P. FISICA	1.271.474,00	535.670,00	1.807.144,00	232.400,00	1.707.536,00	303.512,00	668.330,00	0,00	1.807.144,00
DESPESAS DE CAPITAL	6.182.670,00	-677.054,30	5.505.615,70	1.593.524,69	4.700.418,90	1.639.974,60	3.888.932,88	0,00	5.505.615,70
INVESTIMENTOS	5.020.535,00	-552.224,30	4.468.310,70	1.590.524,69	3.839.365,49	1.514.236,33	3.527.919,57	0,00	4.468.310,70
CONTRIBUIÇÕES	189.900,00	-63.109,00	126.791,00	63.323,35	126.646,70	63.323,35	126.646,70	0,00	126.791,00
APLICACOES DIRETAS	4.830.635,00	-489.115,30	4.341.519,70	1.527.201,34	3.712.718,79	1.450.912,98	3.401.272,87	0,00	4.341.519,70
OBRAS E INSTALACOES	4.250.325,00	-440.709,41	3.809.615,59	1.386.575,34	3.473.401,45	1.415.312,98	3.266.981,53	0,00	3.809.615,59
EQUIPAMENTOS E MATERIAL PERMANENTE	551.185,00	-67.605,89	483.579,11	140.626,00	199.274,00	35.600,00	94.248,00	0,00	483.579,11
AMORTIZACAO DA DIVIDA	1.162.135,00	-124.830,00	1.037.305,00	3.000,00	861.053,41	125.738,27	361.013,31	0,00	1.037.305,00
APLICACOES DIRETAS	1.162.135,00	-124.830,00	1.037.305,00	3.000,00	861.053,41	125.738,27	361.013,31	0,00	1.037.305,00
PRINCIPAL DIV. CONTRATUAL RESGATADO	1.162.135,00	-124.830,00	1.037.305,00	3.000,00	861.053,41	125.738,27	361.013,31	0,00	1.037.305,00
RESERVA DE CONTINGENCIA	303.324,00	0,00	303.324,00	0,00	0,00	0,00	0,00	0,00	303.324,00
RESERVA DE CONTINGENCIA	303.324,00	0,00	303.324,00	0,00	0,00	0,00	0,00	0,00	303.324,00
RESERVA DE CONTINGENCIA	303.324,00	0,00	303.324,00	0,00	0,00	0,00	0,00	0,00	303.324,00
SUBTOTAL DAS DESPESAS (IV)	60.365.425,00	-0,00	60.365.425,00	16.573.145,52	49.581.528,91	16.237.282,54	37.507.635,68	62,13	22.857.789,32
SUPERÁVIT (V)	—	—	—	—	—	—	5.255.964,38	—	—
TOTAL (VI) = (IV + V)	60.365.425,00	-0,00	60.365.425,00	16.573.145,52	49.581.528,91	16.237.282,54	42.763.600,06	70,84	17.601.824,94

Waldair José Gonçalves
CPF: 021.141.011

RONILSON FRANCISCO DE OLIVEIRA
PREFEITO MUNICIPAL



ESTADO DO CEARÁ
PREFEITURA MUNICIPAL DE CROATA
RELATÓRIO RESUMIDO DA EXECUÇÃO ORÇAMENTÁRIA
DEMONSTRATIVO DA EXECUÇÃO DAS DESPESAS POR FUNÇÃO/SUBFUNÇÃO
ORÇAMENTO FISCAL E DA SEGURIDADE FISCAL
JANEIRO A JUNHO 2022/3º BIMESTRE MAIO-JUNHO

RREO – Anexo II (LRF, Art. 52, inciso II, alínea “c”)

R\$ 1,00

FUNÇÃO / SUBFUNÇÃO	DOTAÇÃO INICIAL	DOTAÇÃO ATUALIZADA (a)	DESPESAS EMPENHADAS		DESPESAS LIQUIDADAS				SALDO A LIQUIDAR (a-e)
			No Bimestre (b)	Até o Bimestre (c)	No Bimestre (d)	Até o Bimestre (e)	% (e/ total)	% (e/a)	
LEGISLATIVA	4.058.898,00	4.178.898,00	0,00	0,00	0,00	0,00	0,00	0,00	4.178.898,00
AÇÃO LEGISLATIVA	4.058.898,00	4.178.898,00	0,00	0,00	0,00	0,00	0,00	0,00	4.178.898,00
ESSENCIAL A JUSTICA	221.400,00	277.049,00	66.000,00	100.500,00	31.944,50	76.098,95	0,47	27,47	200.950,05
DEFESA DA ORDEM JURIDICA	221.400,00	277.049,00	66.000,00	100.500,00	31.944,50	76.098,95	0,47	27,47	200.950,05
ADMINISTRACAO	14.477.999,00	13.925.137,37	1.714.308,97	3.549.866,18	1.453.823,99	3.447.912,82	21,23	24,76	10.477.224,55
ADMINISTRAÇÃO GERAL	13.071.009,00	13.134.674,37	1.714.308,97	3.549.866,18	1.453.823,99	3.447.912,82	21,23	26,25	9.686.761,55
TURISMO	1.406.990,00	790.463,00	0,00	0,00	0,00	0,00	0,00	0,00	790.463,00
DEFESA NACIONAL	478.074,00	239.051,00	0,00	0,00	0,00	0,00	0,00	0,00	239.051,00
ATENÇÃO BÁSICA	478.074,00	239.051,00	0,00	0,00	0,00	0,00	0,00	0,00	239.051,00
SEGURANCA PÚBLICA	715.316,00	901.320,63	258.000,00	320.804,63	140.910,32	306.486,46	1,89	34,00	594.834,17
DEFESA CÍVIL	715.316,00	901.320,63	258.000,00	320.804,63	140.910,32	306.486,46	1,89	34,00	594.834,17
ASSISTENCIA SOCIAL	4.427.170,00	4.282.470,00	331.225,33	1.044.070,80	405.123,26	1.004.277,95	6,19	23,45	3.278.192,05
ADMINISTRAÇÃO GERAL	1.695.462,00	1.814.555,00	123.299,42	582.905,99	209.866,89	481.814,49	2,97	26,55	1.332.740,51
ASSISTÊNCIA AO IDOSO	8.360,00	4.184,00	0,00	0,00	0,00	0,00	0,00	0,00	4.184,00
ASSISTÊNCIA A CRIANCA E AO ADOLESCENTE	795.292,00	618.836,00	63.323,35	134.486,70	64.640,82	130.675,49	0,80	21,12	488.160,51
ASSISTÊNCIA COMUNITARIA	1.683.524,00	1.711.333,00	144.602,56	326.678,11	130.615,55	391.787,97	2,41	22,89	1.319.545,03
EMPREGABILIDADE	167.200,00	83.800,00	0,00	0,00	0,00	0,00	0,00	0,00	83.800,00
PROMOÇÃO COMERCIAL	77.332,00	49.762,00	0,00	0,00	0,00	0,00	0,00	0,00	49.762,00
SAUDE	30.218.916,00	30.358.939,00	5.121.462,47	9.551.331,92	4.654.833,40	9.500.436,63	58,51	31,29	20.858.502,37
ADMINISTRAÇÃO GERAL	5.934.304,00	6.000.671,00	831.328,30	1.761.466,57	648.071,33	1.464.243,09	9,02	24,40	4.536.427,91
NORMATIZAÇÃO E FISCALIZAÇÃO	10.450,00	10.450,00	0,00	0,00	0,00	0,00	0,00	0,00	10.450,00
ATENÇÃO BÁSICA	12.965.892,00	12.424.480,42	2.349.830,86	3.599.513,98	1.721.514,16	3.560.014,57	21,92	28,65	8.864.465,85
ASSISTÊNCIA HOSPITALAR E AMBULATORIAL	11.308.270,00	11.923.337,58	1.940.303,31	4.190.351,37	2.285.247,91	4.476.178,97	27,57	37,54	7.447.158,61
EDUCACAO	47.465.283,00	46.805.202,00	6.531.738,58	14.199.781,53	6.497.417,01	13.499.966,51	83,14	28,84	33.305.235,49
ADMINISTRAÇÃO GERAL	2.674.206,00	2.667.608,33	326.888,55	750.964,63	275.832,43	672.050,68	4,14	25,19	1.995.557,65
NORMATIZAÇÃO E FISCALIZAÇÃO	20.900,00	10.455,00	0,00	0,00	0,00	0,00	0,00	0,00	10.455,00
ALIMENTAÇÃO E NUTRIÇÃO	1.975.342,00	2.105.297,56	114.380,90	219.037,69	127.614,30	219.037,69	1,35	10,40	1.886.259,87
ENSINO FUNDAMENTAL	39.067.179,00	36.183.856,11	4.731.375,50	10.388.425,87	4.960.691,32	10.459.856,56	64,42	28,91	25.723.999,55
ENSINO PROFISSIONAL	25.080,00	20.900,00	0,00	0,00	0,00	0,00	0,00	0,00	20.900,00
ENSINO SUPERIOR	217.360,00	201.360,00	0,00	0,00	0,00	0,00	0,00	0,00	201.360,00
EDUCAÇÃO INFANTIL	3.485.216,00	4.799.420,00	1.176.677,83	2.490.937,54	951.090,48	1.927.841,90	11,87	40,17	2.871.578,10
EDUCAÇÃO BÁSICA	0,00	816.305,00	182.415,80	350.415,80	182.188,48	221.179,68	1,36	27,10	595.125,32
CULTURA	2.560.782,00	2.834.864,28	463.748,09	1.028.449,78	861.370,54	1.042.965,76	6,42	36,79	1.791.898,52
PRATRIMONIO HISTORICO, ARTISTICO E ARQUEOLOGICO	267.520,00	292.520,00	0,00	9.000,00	19.600,00	48.400,00	0,30	16,55	244.120,00
DIFUSÃO CULTURAL	2.293.262,00	2.542.344,28	463.748,09	1.019.449,78	841.770,54	994.565,76	6,13	39,12	1.547.778,52
URBANISMO	4.061.372,00	4.817.823,00	599.567,81	1.413.427,30	984.738,28	1.609.062,17	9,91	33,40	3.208.760,83
INFRA-ESTRUTURA URBANA	1.557.304,00	1.826.304,00	455.026,44	675.719,45	502.284,56	610.105,59	3,76	33,41	1.216.198,41
SERVICOS URBANOS	313.500,00	331.951,00	144.541,37	144.541,37	144.541,37	144.541,37	0,89	43,54	187.409,63



ESTADO DO CEARÁ
PREFEITURA MUNICIPAL DE CROATA
RELATÓRIO RESUMIDO DA EXECUÇÃO ORÇAMENTÁRIA
DEMONSTRATIVO DA EXECUÇÃO DAS DESPESAS POR FUNÇÃO/SUBFUNÇÃO
ORÇAMENTO FISCAL E DA SEGURIDADE FISCAL
JANEIRO A JUNHO 2022/3º BIMESTRE MAIO-JUNHO

RREO – Anexo II (LRF, Art. 52, inciso II, alínea “c”)

R\$ 1,00

FUNÇÃO / SUBFUNÇÃO	DOTAÇÃO INICIAL	DOTAÇÃO ATUALIZADA (a)	DESPESAS EMPENHADAS		DESPESAS LIQUIDADAS				SALDO A LIQUIDAR (a-e)
			No Bimestre (b)	Até o Bimestre (c)	No Bimestre (d)	Até o Bimestre (e)	% (e/total)	% (e/a)	
SANEAMENTO BÁSICO URBANO	1.075.344,00	1.544.344,00	0,00	500.000,00	337.912,35	665.096,73	4,10	43,07	879.247,27
EXTENSÃO RURAL	1.115.224,00	1.115.224,00	0,00	93.166,48	0,00	189.318,48	1,17	16,98	925.905,52
SANEAMENTO	3.323.042,00	1.901.868,84	237.774,25	237.774,25	237.774,25	237.774,25	1,46	12,50	1.664.094,59
DEFESA CÍVIL	31.352,00	253.552,00	237.774,25	237.774,25	237.774,25	237.774,25	1,46	93,78	15.777,75
SANEAMENTO BÁSICO URBANO	3.291.690,00	1.648.316,84	0,00	0,00	0,00	0,00	0,00	0,00	1.648.316,84
GESTAO AMBIENTAL	848.104,00	1.140.834,00	163.360,74	274.712,24	126.155,15	275.159,98	1,69	24,12	865.674,02
INFRA-ESTRUTURA URBANA	31.350,00	15.750,00	0,00	0,00	0,00	0,00	0,00	0,00	15.750,00
PRESERVAÇÃO E CONSERVAÇÃO AMBIENTAL	816.754,00	1.125.084,00	163.360,74	274.712,24	126.155,15	275.159,98	1,69	24,46	849.924,02
CIENCIA E TECNOLOGIA	302.782,00	300.682,00	40.208,90	78.708,90	31.311,84	73.422,30	0,45	24,42	227.259,70
TECNOLOGIA DA INFORMAÇÃO	302.782,00	300.682,00	40.208,90	78.708,90	31.311,84	73.422,30	0,45	24,42	227.259,70
AGRICULTURA	122.596,00	306.696,00	97.172,84	226.307,84	77.168,59	123.459,11	0,76	40,25	183.236,89
EXTENSÃO RURAL	10.452,00	217.902,00	97.172,84	193.871,84	66.356,59	96.429,11	0,59	44,25	121.472,89
PROMOÇÃO DA PRODUÇÃO AGROPECUARIA	112.144,00	88.794,00	0,00	32.436,00	10.812,00	27.030,00	0,17	30,44	61.764,00
COMERCIO E SERVICOS	52.250,00	37.250,00	0,00	0,00	0,00	0,00	0,00	0,00	37.250,00
PROMOÇÃO DA PRODUÇÃO AGROPECUARIA	52.250,00	37.250,00	0,00	0,00	0,00	0,00	0,00	0,00	37.250,00
ENERGIA	915.420,00	1.113.220,00	247.507,74	302.507,74	95.027,55	202.969,53	1,25	18,23	910.250,47
ENERGIA ELÉTRICA	915.420,00	1.113.220,00	247.507,74	302.507,74	95.027,55	202.969,53	1,25	18,23	910.250,47
DESPORTO E LAZER	848.236,00	1.827.844,88	398.069,80	915.978,32	390.756,20	783.498,42	4,83	42,86	1.044.346,46
DESPORTO COMUNITÁRIO	848.236,00	1.827.844,88	398.069,80	915.978,32	390.756,20	783.498,42	4,83	42,86	1.044.346,46
ENCARGOS ESPECIAIS	3.602.454,00	3.450.944,00	303.000,00	326.200,00	248.927,66	583.368,13	3,59	16,90	2.867.575,87
REFINANCIAMENTO DA DIVIDA INTERNA	2.324.270,00	2.196.440,00	3.000,00	26.200,00	125.738,27	288.042,82	1,77	13,11	1.908.397,18
SERVICO DA DIVIDA INTERNA	1.278.184,00	1.254.504,00	300.000,00	300.000,00	123.189,39	295.325,31	1,82	23,54	959.178,69
RESERVA DE CONTINGENCIA	606.648,00	606.648,00	0,00	0,00	0,00	0,00	0,00	0,00	606.648,00
RESERVA DE CONTIGÊNCIA	606.648,00	606.648,00	0,00	0,00	0,00	0,00	0,00	0,00	606.648,00
TOTAL	119.306.742,00	119.306.742,00	16.573.145,52	33.570.421,43	16.237.282,54	32.766.858,97	201,80	27,46	86.539.883,03

FONTE:

Waldair Pereira Gonçalves
CPO-CE-111410-1

RONILSON FRANCISCO DE OLIVEIRA
PREFEITO MUNICIPAL



ESTADO DO CEARÁ
PREFEITURA MUNICIPAL DE CROATA
RELATÓRIO RESUMIDO DA EXECUÇÃO ORÇAMENTÁRIA
DEMONSTRATIVO DA RECEITA CORRENTE LÍQUIDA
ORÇAMENTO FISCAL E DA SEGURIDADE FISCAL
JULHO/2021 A JUNHO/2022

RREO – Anexo III (LRF, Art. 53, inciso I)

R\$ 1,00

ESPECIFICAÇÃO	EVOLUÇÃO DA RECEITA REALIZADA NOS ÚLTIMOS 12 MESES												TOTAL (ULTIMOS 12 MESES)	PREVISÃO ATUALIZADA 2022
	JUL/21	AGO/21	SET/21	OUT/21	NOV/21	DEZ/21	JAN/22	FEV/22	MAR/22	ABR/22	MAI/22	JUN/22		
RECEITAS CORRENTES (I)	5.490.584,09	7.994.398,19	4.945.212,24	5.965.559,02	6.031.326,61	9.178.987,04	7.193.921,98	6.983.305,95	6.444.495,88	7.229.867,06	7.442.326,13	11.474.808,27	86.374.792,46	64.664.846,00
Receita Tributária	74.282,03	117.711,67	113.415,36	88.902,31	147.164,97	487.984,71	158.404,54	102.165,90	293.575,60	82.842,96	220.834,88	334.410,29	2.221.695,22	1.044.157,00
IPTU	0,00	0,00	0,00	0,00	0,00	0,00	6.399,07	5.855,10	5.697,66	1.535,83	2.617,93	129,58	22.235,17	82.347,00
IRRF	0,00	0,00	0,00	0,00	0,00	0,00	35.130,63	6.956,66	213.057,63	9.331,98	82.716,96	208.811,97	556.005,83	104.148,00
ISS	0,00	0,00	0,00	0,00	0,00	0,00	40.230,13	37.286,12	33.098,32	46.105,69	97.001,19	86.575,38	340.296,83	290.030,00
ITBI	0,00	0,00	0,00	0,00	0,00	0,00	0,00	0,00	4.309,90	2.762,08	12.309,59	0,00	19.381,57	11.485,00
Outras Receitas tributárias	10.612,36	20.254,04	13.949,31	22.569,36	27.265,29	24.254,30	64.004,65	44.207,42	29.990,19	18.578,23	17.121,36	29.663,17	322.469,68	89.330,00
Contribuições de Melhorias	0,00	0,00	0,00	0,00	0,00	0,00	0,00	0,00	0,00	0,00	0,00	0,00	0,00	0,00
Receita de Contribuições	22.215,82	22.978,46	22.528,52	26.706,82	25.222,31	24.779,98	24.349,33	25.756,35	24.111,38	26.632,80	25.623,65	45.191,66	316.097,08	46.434,00
Receita Patrimonial	15.100,72	191.675,81	28.251,90	34.732,45	48.156,91	63.413,52	58.340,61	61.097,06	76.754,97	69.266,14	89.399,83	90.319,40	826.509,32	68.313,00
Receita de Serviços	0,00	0,00	0,00	0,00	0,00	0,00	0,00	0,00	0,00	0,00	0,00	0,00	0,00	0,00
Transferências Correntes	5.377.522,74	7.660.569,47	4.781.016,46	5.811.068,81	5.804.342,75	8.444.225,69	6.926.404,13	6.786.315,31	6.039.456,89	7.047.469,77	7.097.764,15	10.925.840,15	82.701.996,32	63.263.029,00
Cota-Parte do FPM	0,00	0,00	0,00	0,00	0,00	0,00	2.342.300,98	3.269.654,63	1.982.197,30	2.349.605,70	2.613.701,87	2.445.616,88	15.003.077,36	21.650.800,00
Cota-Parte do ICMS	0,00	0,00	0,00	0,00	0,00	0,00	721.053,83	492.600,77	961.672,90	744.730,20	809.677,79	768.129,62	4.497.865,11	6.022.811,00
Cota-Parte do IPVA	0,00	0,00	0,00	0,00	0,00	0,00	150.253,80	116.117,73	70.180,35	56.503,35	59.941,26	57.074,23	510.070,72	860.219,00
Cota-Parte do ITR	0,00	0,00	0,00	0,00	0,00	0,00	24,49	0,00	20,00	0,00	0,00	15,43	59,92	2.048,00
Transferências da LC 87/1996	0,00	0,00	0,00	0,00	0,00	0,00	0,00	0,00	0,00	0,00	0,00	0,00	0,00	0,00
Transferências da LC 61/1989	0,00	0,00	0,00	0,00	0,00	0,00	0,00	128,97	249,63	1.675,17	166,74	134,25	2.354,76	937,00
Transferências do FUNDEB	0,00	0,00	0,00	0,00	0,00	0,00	0,00	0,00	0,00	0,00	0,00	0,00	1.423.323,13	9.800.000,00
Outras Transferências Correntes	5.377.522,74	7.660.569,47	4.781.016,46	5.811.068,81	5.804.342,75	8.444.225,69	2.252.639,90	1.376.990,74	1.550.019,99	2.505.079,17	2.078.890,53	6.231.546,61	53.873.912,86	22.426.214,00
Outras Receitas Correntes	1.462,78	1.462,78	0,00	4.148,63	6.439,67	158.583,14	26.423,37	7.971,33	10.597,04	3.655,39	8.703,62	79.046,77	308.494,52	242.913,00
DEDUÇÕES (II)	0,00	0,00	0,00	0,00	0,00	0,00	643.280,22	776.169,60	603.374,87	630.738,19	696.967,33	654.595,00	4.005.125,21	6.308.016,00
Dedução de Receita para Formação do FUNDEB	0,00	0,00	0,00	0,00	0,00	0,00	643.280,22	776.169,60	603.374,87	630.738,19	696.967,33	654.595,00	4.005.125,21	6.308.016,00
Contrib.Plano Previd. Assis.Social Servidores	0,00	0,00	0,00	0,00	0,00	0,00	0,00	0,00	0,00	0,00	0,00	0,00	0,00	0,00
RECEITA CORRENTE LÍQUIDA (III) = (I - II)	5.490.584,09	7.994.398,19	4.945.212,24	5.965.559,02	6.031.326,61	9.178.987,04	7.193.921,98	6.983.305,95	6.444.495,88	7.229.867,06	7.442.326,13	10.820.213,27	85.720.197,46	58.356.830,00
(-) Transferências obrigatórias da União relativas às emendas individuais (art. 166-A, parágrafo 1º, da CF)												4.030.000,00		
RECEITA CORRENTE LÍQUIDA AJUSTADA												81.690.197,46	58.356.830,00	

Waldair José Gonçalves
 CPF: CE 0114101-1

RONILSON FRANCISCO DE OLIVEIRA
 PREFEITO MUNICIPAL



<ESTADO DO CEARA - PREFEITURA MUNICIPAL DE CROATA - CE>
RELATÓRIO RESUMIDO DA EXECUÇÃO ORÇAMENTÁRIA
DEMONSTRATIVO DAS RECEITAS E DESPESAS PREVIDENCIÁRIAS DO REGIME PRÓPRIO DE PREVIDÊNCIA DOS SERVIDORES
ORÇAMENTO DA SEGURIDADE SOCIAL
<JANEIRO - JUNHO DE 2022 / 3º BIMESTRE - MAIO/JUNHO>

RREO - Anexo 4 (LRF, Art. 53, inciso II)

RS\$ 1,00

RECEITAS	PREVISÃO INICIAL	PREVISÃO ATUALIZADA	RECEITAS REALIZADAS		
			No Bimestre	Até o Bimestre/ <Exercício>	Até o Bimestre/ <Exercício Anterior>
RECEITAS PREVIDENCIÁRIAS - RPPS (EXCETO INTRA-ORÇAMENTÁRIAS) (I)					
RECEITAS CORRENTES					
Receita de Contribuições dos Segurados					
Pessoal Civil					
Ativo					
Inativo					
Pensionista					
Pessoal Militar					
Ativo					
Inativo					
Pensionista					
Outras Receitas de Contribuições					
Receita Patrimonial					
Receitas Imobiliárias					
Receitas de Valores Mobiliários					
Outras Receitas Patrimoniais					
Receita de Serviços					
Outras Receitas Correntes					
Compensação Previdenciária do RGPS para o RPPS					
Demais Receitas Correntes					
RECEITAS DE CAPITAL					
Alienação de Bens, Direitos e Ativos					
Amortização de Empréstimos					
Outras Receitas de Capital					
(-) DEDUÇÕES DA RECEITA					
RECEITAS PREVIDENCIÁRIAS - RPPS (INTRA-ORÇAMENTÁRIAS) (II)					
TOTAL DAS RECEITAS PREVIDENCIÁRIAS RPPS - (III) = (I + II)					

SEM MOVIMENTO

DESPESAS	DOTAÇÃO INICIAL	DOTAÇÃO ATUALIZADA	DESPESAS LIQUIDADAS		
			No Bimestre	Até o Bimestre/ <Exercício>	Até o Bimestre/ <Exercício Anterior>
DESPESAS PREVIDENCIÁRIAS - RPPS (EXCETO INTRA-ORÇAMENTÁRIAS) (IV)					
ADMINISTRAÇÃO					
Despesas Correntes					
Despesas de Capital					
PREVIDÊNCIA					
Pessoal Civil					
Aposentadorias					
Pensões					
Outros Benefícios Previdenciários					
Pessoal Militar					
Reformas					
Pensões					
Outros Benefícios Previdenciários					
Outras Despesas Previdenciárias					
Compensação Previdenciária do RPPS para o RGPS					
Demais Despesas Previdenciárias					
DESPESAS PREVIDENCIÁRIAS - RPPS (INTRA-ORÇAMENTÁRIAS) (V)					
TOTAL DAS DESPESAS PREVIDENCIÁRIAS RPPS (VI) = (IV + V)					

SEM MOVIMENTO

RESULTADO PREVIDENCIÁRIO (VII) = (III - VI)

APORTES DE RECURSOS PARA O REGIME PRÓPRIO DE PREVIDÊNCIA DO SERVIDOR	PREVISÃO INICIAL	PREVISÃO ATUALIZADA	RECEITAS REALIZADAS		
			No Bimestre	Até o Bimestre/ <Exercício>	Até o Bimestre/ <Exercício Anterior>
TOTAL DOS APORTES PARA O RPPS					
Plano Financeiro					
Recursos para Cobertura de Insuficiências Financeiras					
Recursos para Formação de Reserva					
Outros Aportes para o RPPS					
Plano Previdenciário					
Recursos para Cobertura de Déficit Financeiro					
Recursos para Cobertura de Déficit Atuarial					
Outros Aportes para o RPPS					

SEM MOVIMENTO

RESERVA ORÇAMENTÁRIA DO RPPS		PREVISÃO ORÇAMENTÁRIA			
VALOR					
BENS E DIREITOS DO RPPS		<MÊS ANTERIOR>	PERÍODO DE REFERÊNCIA		
			<Exercício>	<Exercício Anterior>	
CAIXA BANCOS CONTA MOVIMENTO INVESTIMENTOS OUTROS BENS E DIREITOS		SEM MOVIMENTO			
RECEITAS INTRA-ORÇAMENTÁRIAS - RPPS		PREVISÃO INICIAL	PREVISÃO ATUALIZADA	RECEITAS REALIZADAS	
				No Bimestre	Até o Bimestre/ <Exercício>
					Até o Bimestre/ <Exercício Anterior>
RECEITAS CORRENTES (VIII)					
Receita de Contribuições					
Patronal					
Pessoal Civil					
Ativo					
Inativo					
Pensionista					
Pessoal Militar					
Ativo					
Inativo					
Militar					
Para Cobertura de Déficit Atuarial					
Em Regime de Débitos e Parcelamentos					
Receita Patrimonial					
Receita de Serviços					
Outras Receitas Correntes					
RECEITAS DE CAPITAL (IX)					
Alienação de Bens					
Amortização de Empréstimos					
Outras Receitas de Capital					
DEDUÇÕES DA RECEITA (X)					
TOTAL DAS RECEITAS PREVIDENCIÁRIAS INTRA-ORÇAMENTÁRIAS (XI) = (VIII + IX - X)					
DESPESAS INTRA-ORÇAMENTÁRIAS - RPPS		DOTAÇÃO INICIAL	DOTAÇÃO ATUALIZADA	DESPESAS LIQUIDADAS	
				No Bimestre	Até o Bimestre/ <Exercício>
					Até o Bimestre/ <Exercício Anterior>
ADMINISTRAÇÃO (XII)					
Despesas Correntes					
Despesas de Capital					
TOTAL DAS DESPESAS PREVIDENCIÁRIAS INTRA-ORÇAMENTÁRIAS (XIII) = (XII)					

FONTE: BALANCETES 29/07/2022 AS 13:00 HRS


 Waldair Teixeira Gonçalves
 CPF: CE 111410-1


 RONILSON FRANCISCO DE OLIVEIRA
 PREFEITO MUNICIPAL



ESTADO DO CEARÁ
PREFEITURA MUNICIPAL DE CROATA
RELATÓRIO RESUMIDO DA EXECUÇÃO ORÇAMENTÁRIA
DEMONSTRATIVO DO RESULTADO NOMINAL
ORÇAMENTO FISCAL E DA SEGURIDADE SOCIAL
JANEIRO A JUNHO 2022/3º BIMESTRE MAIO-JUNHO


RRREO – ANEXO V (LRF, art. 53, inciso III)

R\$ 1,00

ESPECIFICAÇÃO	Em 31/Dez/21 (a)	SALDO DO EXERCÍCIO DE 2022	
		Em Abr/2022 (b)	Até Jun/2022 (c)
DÍVIDA CONSOLIDADA - DC (I)	866.628,16	631.353,12	505.614,85
DEDUÇÕES (II)	17.336.798,45	6.978.970,62	17.424.661,70
Ativo Disponível	18.459.501,08	750.206,43	7.934.017,54
Haveres Financeiros			
(-) Restos a Pagar Processados	1.122.702,63	-6.228.764,19	-9.490.644,16
DÍVIDA CONSOLIDADA LÍQUIDA (DCL) (III) = (I-II)	-16.470.170,29	-6.347.617,50	-16.919.046,85
RECEITAS DE PRIVATIZAÇÕES (IV)			
PASSIVO RECONHECIDOS (V)			
DÍVIDA FISCAL LÍQUIDA (III + IV - V)	-16.470.170,29	-6.347.617,50	-16.919.046,85

ESPECIFICAÇÃO	PERÍODO DE REFERÊNCIA	
	NO BIMESTRE (c-b)	ATÉ O BIMESTRE (c-a)
RESULTADO NOMINAL	-10.571.429,35	-448.876,56

RSM1901027PDF


Waldair Pereira Gonçalves
CPF: CE 111410-1



RONILSON FRANCISCO DE OLIVEIRA
PREFEITO MUNICIPAL



ESTADO DO CEARÁ
PREFEITURA MUNICIPAL DE CROATA
RELATÓRIO RESUMIDO DA EXECUÇÃO ORÇAMENTÁRIA
DEMONSTRATIVO DO RESULTADO PRIMÁRIO
ORÇAMENTO FISCAL E DA SEGURIDADE FISCAL
JANEIRO A JUNHO 2022/3º BIMESTRE MAIO-JUNHO

RREO – Anexo VI (LRF, Art. 53, inciso III)

RECEITAS PRIMÁRIAS	PREVISÃO ATUALIZADA	RECEITAS REALIZADAS		
		No Bimestre	Até o Bimestre/ 2022	Até o Bimestre/ 2021
Receitas Correntes	64.664.846,00	18.917.134,40	46.768.725,27	
Impostos, Taxas e Contribuições de Melhoria	1.044.157,00	555.245,17	1.192.234,17	
Impostos	954.827,00	508.460,64	988.669,15	
Impostos sobre a Renda e Proventos de Qualquer Natureza	516.234,00	306.366,88	603.295,49	
Impostos Específicos de Estados, DF e Municípios	438.593,00	202.093,76	385.373,66	
Taxas	89.330,00	46.784,53	203.565,02	
Taxas - Específicas de Estados, DF e Municípios	89.330,00	46.784,53	203.565,02	
Contribuições	46.434,00	70.815,31	171.665,17	
Contribuição para o Custeio do Serviço de Iluminação Públi	46.434,00	70.815,31	171.665,17	
Receita Patrimonial	68.313,00	179.719,23	445.178,01	
Valores Mobiliários	67.813,00	179.719,23	445.178,01	
Juros e Correções Monetárias	67.813,00	179.719,23	445.178,01	
Demais Receitas Patrimoniais	500,00			
Transferências Correntes	63.263.029,00	18.023.604,30	44.823.250,40	
Transferências da União e de suas Entidades	39.117.191,00	10.439.562,48	22.853.353,20	
Transferências das Compensações Financeiras Pela Exploraçã		319.215,68	319.215,68	
Transferências da União - Específicas de Estados, DF e Mu	39.094.248,00	10.116.448,64	22.522.443,04	
Transferências dos Estados e do Distrito Federal e de suas	8.145.838,00	2.437.743,43	6.283.948,49	
Transferências dos Estados - Específicas de Estados, DF e	8.145.838,00	2.437.743,43	6.283.948,49	
Transferências de Outras Instituições Públicas	16.000.000,00	5.146.298,39	15.685.948,71	
Transferências de Outras Instituições Públicas - Especifi	16.000.000,00	5.146.298,39	15.685.948,71	
Outras Receitas Correntes	242.913,00	87.750,39	136.397,52	
Multas Administrativas, Contratuais e Judiciais	24.591,00			
Indenizações, Restituições e Ressarcimentos	190.420,00	87.750,39	136.397,52	
Restituições	190.420,00	87.750,39	136.397,52	
Demais Receitas Correntes	27.902,00			
Receitas de Capital	2.008.595,00			
Transferências de Capital	2.008.595,00			
Transferências da União e de suas Entidades	1.829.482,00			
Transferências da União - Específicas de Estados, DF e Mu	1.829.482,00			
Transferências dos Estados e do Distrito Federal e de suas	179.113,00			
Transferências dos Estados, Distrito Federal, e de suas E	179.113,00			
RECEITAS PRIMÁRIAS DE CAPITAL	2.008.595,00			
RECEITA PRIMÁRIA TOTAL (VII)	66.673.441,00	18.917.134,40	46.768.725,27	


Waldiran Teixeira Gonçalves
CPF: CE.111418-1


RONILSON FRANCISCO DE OLIVEIRA
PREFEITO MUNICIPAL



ESTADO DO CEARÁ
PREFEITURA MUNICIPAL DE CROATA
RELATÓRIO RESUMIDO DA EXECUÇÃO ORÇAMENTÁRIA
DEMONSTRATIVO DO RESULTADO PRIMÁRIO
ORÇAMENTO FISCAL E DA SEGURIDADE FISCAL
JANEIRO A JUNHO 2022/3º BIMESTRE MAIO-JUNHO

RREO – Anexo VI (LRF, Art. 53, inciso III)

DESPESAS PRIMÁRIAS	DOTAÇÃO ATUALIZADA	DESPESAS LIQUIDADAS		
		No Bimestre	Até o Bimestre/ 2022	Até o Bimestre/ 2021
DESPESAS CORRENTES	54.556.485,30	14.597.307,94	33.618.702,80	
PESSOAL E ENCARGOS SOCIAIS	26.689.792,65	7.060.740,84	17.137.840,71	
OUTRAS DESPESAS CORRENTES	27.866.692,65	7.536.567,10	16.480.862,09	
DESPESAS PRIMÁRIAS CORRENTES(X)	54.556.485,30	14.597.307,94	33.618.702,80	
DESPESAS DE CAPITAL	5.505.615,70	1.639.974,60	3.888.932,88	
INVESTIMENTOS	4.468.310,70	1.514.236,33	3.527.919,57	
INVERSÕES FINANCEIRAS				
Concessão de Empréstimos				
Aquisição de Títulos de Capital já Integralizados				
Demais Inversões Financeiras				
AMORTIZACAO DA DIVIDA	1.037.305,00	125.738,27	361.013,31	
DESPESAS PRIMÁRIAS DE CAPITAL(XV)	4.468.310,70	1.514.236,33	3.527.919,57	
RESERVA DE CONTIGÊNCIA(XVI)	303.324,00			
RESERVA DO RPPS(XVII)	-	-	-	-
DESPESA PRIMÁRIA TOTAL(XVIII)	59.328.120,00	16.111.544,27	37.146.622,37	
RESULTADO PRIMÁRIO(XIX)	7.345.321,00	2.805.590,13	9.622.102,90	
SALDO DE EXERCÍCIOS ANTERIORES	-	-	-	
DISCRIMINAÇÃO DA META FISCAL				VALOR CORRENTE
META DE RESULTADO PRIMÁRIO FIXADA NO ANEXO DE METAS FISCAIS DA LDO PARA O EXERCÍCIO DE REFERÊNCIA				-


Waldair José de Aguiar Gonçalves
CPF: CE-1141410-1


RONILSON FRANCISCO DE OLIVEIRA
PREFEITO MUNICIPAL



ESTADO DO CEARÁ
PREFEITURA MUNICIPAL DE CROATA
RELATÓRIO DE GESTÃO FISCAL
DEMONSTRATIVO DOS RESTOS A PAGAR
ORÇAMENTO FISCAL E DA SEGURIDADE SOCIAL
JANEIRO A JUNHO DE 2022


RGF – ANEXO VII (LRF, art. 55, inciso III, alínea "b")

R\$ 1,00

ÓRGÃO	RESTOS A PAGAR				
	Processados		Suficiência/ Insuficiência antes da Inscrição em Restos a Pagar Não Processados	Não Processados	
	Inscritos			Inscritos Do Exercício	Não inscritos por Insuficiência Financeira
	Exercícios Anteriores	Do Exercício			
ADMINISTRAÇÃO DIRETA Poder Executivo	1.122.702,63	-9.490.644,16	17.452.028,70	10.660.501,07	
TOTAL	1.122.702,63	-9.490.644,16	17.452.028,70	10.660.501,07	

DESTINAÇÃO DE RECURSOS	RESTOS A PAGAR				
	Processados		Suficiência/ Insuficiência antes da Inscrição em Restos a Pagar Não Processados	Não Processados	
	Inscritos			Inscritos Do Exercício	Não inscritos por Insuficiência Financeira
	Exercícios Anteriores	Do Exercício			
TOTAL					

FONTE: Balancetes Mensais


Waldair Teixeira Gonçalves
CPF: CE 111410-1


RONILSON FRANCISCO DE OLIVEIRA
PREFEITO MUNICIPAL




ESTADO DO CEARÁ
PREFEITURA MUNICIPAL DE CROATA
RUA MANOEL BRAGA 573
CNPJ:10.462.349/0001-07

DEMONSTRATIVO DAS RECEITAS E DESPESAS COM MANUTENÇÃO E DESENVOLVIMENTO DO ENSINO – MDE

RREO - Anexo VIII (Lei 9.394/96, Art. 72)

Exercício: 2022 3º BIMESTRE - MAIO-JUNHO

Imposto e Transferências Considerados para o Cálculo	Valor R\$
I.P.T.U	22.235,17
I.R.R.F	559.923,36
I.T.B.I	19.381,57
I.S.S	340.296,83
DIVIDA ATIVA DE IMPSOTOS	3.460,09
JUROS, MULTAS E ATUALIZAÇÃO MONETÁRIA DE IMPOSTOS E DÍVIDA ATIVA	0,00
QUOTA PARTE DE FPM	15.003.077,36
QUOTA PARTE DO ITR	59,92
COTA PARTE DO IPVA	510.070,72
COTA PARTE DO ICMS	4.497.865,11
COTA PARTE DO IPI	14.555,94
LEI COMPLEMENTAR Nº 87/96	0,00
TOTAL DOS IMPOSTOS E TRANSFERÊNCIAS	21.530.391,99
VALOR A APLICAR (ART. 212, C.F.) - 25% DO TOTAL DOS IMPSOTOS E TRANSFERÊNCIAS	5.382.598,00
COMPLEMENTAÇÃO FUNDEB	4.809.530,38
Despesas Consideradas como Aplicação em Manutenção e Desenvolvimento do Ensino	Valor R\$
(+) GASTOS COM EDUCAÇÃO - DESPESA EMPENHADA (FUNÇÃO 12)	14.199.781,53
(+) RESTOS A PAGAR INSCRITO EM EXERCÍCIOS ANTERIORES E LIQUIDADOS NO ATUAL EXERCÍCIO	5.000,00
(-) RESTOS A PAGAR NÃO PROCESSADOS INSCRITO NO EXERCÍCIO, RELATIVO A EDUCAÇÃO	699.815,02
(-) ENSINO MÉDIO (SUB-FUNÇÃO 362)	0,00
(-) ENSINO PROFISSIONAL (SUB-FUNÇÃO 363)	0,00
(-) ENSINO SUPERIOR (SUB-FUNÇÃO 364)	0,00
(-) DESPESAS REALIZADAS COM RECURSOS DE TRANSFERÊNCIAS VOLUNTÁRIAS	0,00
(-) DESPESAS REALIZADAS COM COMPLEMENTAÇÃO DO FUNDEB	4.809.530,38
VALOR APLICADO	8.695.436,13
PERCENTUAL APLICADO	28,39%
SUPERAFIT	3.312.838,13


Waldair Roberto Gonçalves
CPF:CE.0014110-1


RONILSON FRANCISCO DE OLIVEIRA
PREFEITO MUNICIPAL




ESTADO DO CEARÁ
PREFEITURA MUNICIPAL DE CROATA
RELATÓRIO RESUMIDO DA EXECUÇÃO ORÇAMENTÁRIA
DEMONSTRATIVO DAS RECEITAS DE OPERAÇÕES DE CRÉDITOS E DESPESA DE CAPITAL
ORÇAMENTO FISCAL E DA SEGURIDADE SOCIAL
JANEIRO A JUNHO 2022/BIMESTRE MAIO-JUNHO

LRF – art. 53, paragrafo 1º, inciso I, Anexo IX

R\$ 1,00

RECEITAS	PREVISÃO ATUALIZADA (a)	RECEITAS REALIZADAS		
		No Bimestre	Até o Bimestre (b)	SALDO A REALIZAR (a - b)
RECEITAS DE OPERAÇÕES DE CRÉDITO (I)				
DESPESAS	PREVISÃO ATUALIZADA (a)	DESPESAS LIQUIDADAS		
		No Bimestre	Até o bimestre (b)	SALDO A REALIZAR (a - b)
DESPESAS DE CAPITAL (-) Incentivos Fiscais e Contribuintes (-) Incentivos Fiscais a Contribuinte por Instituições Financeiras	5.505.615,70	1.639.974,60	3.888.932,88	1.616.682,82
DESPESA DE CAPITAL LÍQUIDA (II)	5.505.615,70	1.639.974,60	3.888.932,88	1.616.682,82
DIFERENÇA (I-II)	-5.505.615,70	-1.639.974,60	-3.888.932,88	-1.616.682,82


Waldemar José de Gonçalves
CPF: CE 114416-1


RONILSON FRANCISCO DE OLIVEIRA
PREFEITO MUNICIPAL




ESTADO DO CEARÁ
PREFEITURA MUNICIPAL DE CROATA
RUA MANOEL BRAGA 573
CNPJ:10.462.349/0001-07

DEMONSTRATIVO DA RECEITA DE IMPOSTOS LÍQUIDA E DAS DESPESAS PRÓPRIAS COM AÇÕES E SERVIÇOS PÚBLICOS DE SAÚDE

RREO – ANEXO XII (ADCT, art. 77)

Exercício: 2022 3º BIMESTRE - MAIO-JUNHO

Imposto e Transferências Considerados para o Cálculo	Valor R\$
I.P.T.U	22.235,17
I.R.R.F	559.923,36
I.T.B.I	19.381,57
I.S.S	340.296,83
DIVIDA ATIVA DE IMPOSTOS	3.460,09
JUROS, MULTAS E ATUALIZAÇÃO MONETÁRIA DE IMPOSTOS E DÍVIDA ATIVA	0,00
QUOTA PARTE DE FPM	15.003.077,36
QUOTA PARTE DO ITR	59,92
COTA PARTE DO IPVA	510.070,72
COTA PARTE DO ICMS	4.497.865,11
COTA PARTE DO IPI	14.555,94
LEI COMPLEMENTAR Nº 87/96	0,00
TOTAL DOS IMPOSTOS E TRANSFERÊNCIAS	21.530.391,99
VALOR A APLICAR (ART. 77, ADCT) - 15% DO TOTAL DOS IMPOSTOS E TRANSFERÊNCIAS	3.229.558,80
Despesas Consideradas como Aplicação em Manutenção e Desenvolvimento do Ensino	Valor R\$
(+) GASTOS COM SAÚDE - DESPESA EMPENHADA (FUNÇÃO 10)	9.551.331,92
(+) RESTOS A PAGAR INSCRITO EM EXERCÍCIOS ANTERIORES E LIQUIDADOS NO ATUAL EXERCÍCIO	0,00
(-) RESTOS A PAGAR NÃO PROCESSADOS INSCRITO NO EXERCÍCIO RELATIVO A SAÚDE	50.895,29
(-) INATIVOS E PENSIONISTA	0,00
(-) SERVIÇO DE LIMPEZA E TRATAMENTO DE RESÍDUOS SÓLIDOS	0,00
(-) ASSISTÊNCIA MÉDICA E ODONTOLÓGICA A SERVIDORES	0,00
(-) SANEAMENTO BÁSICO (EXCETO PARA CONTROLE DE VETORES)	0,00
(-) DESPESAS REALIZADA COM RECURSOS DE TRANSFERÊNCIAS VOLUNTÁRIAS E OPERAÇÕES DE CRÉDITOS	0,00
VALOR APLICADO	9.500.436,63
PERCENTUAL APLICADO	24,13 %
SUPERAFIT	6.270.877,83


Waldair José da Silva
CPF: CE 011410-1


RONILSON FRANCISCO DE OLIVEIRA
PREFEITO MUNICIPAL



<ESTADO DO CEARA - PREFEITURA MUNICIPAL DE CROATA - CE>
RELATÓRIO RESUMIDO DA EXECUÇÃO ORÇAMENTÁRIA
DEMONSTRATIVO DAS PARCERIAS PÚBLICO-PRIVADAS
ORÇAMENTOS FISCAL E DA SEGURIDADE SOCIAL
<JANEIRO - JUNHO DE 2022 / 3º BIMESTRE - MAIO/JUNHO>

RREO - Anexo 13 (Lei nº 11.079, de 30.12.2004, arts. 22, 25 e 28)

RS 1,00

ESPECIFICAÇÃO	SALDO TOTAL EM 31 DE DEZEMBRO DO EXERCÍCIO ANTERIOR (a)	REGISTROS EFETUADOS EM <EXERCÍCIO>		SALDO TOTAL (c) = (a + b)
		No bimestre	Até o bimestre (b)	
TOTAL DE ATIVOS				
Direitos Futuros				
Ativos Contabilizados na SPE				
Contrapartida para Provisões de PPP				
TOTAL DE PASSIVOS (I)				
Obrigações Não Relacionadas a Serviços				
Contrapartida para Ativos da SPE				
Provisões de PPP				
GARANTIAS DE PPP (II)				
SALDO LÍQUIDO DE PASSIVOS DE PPP (III) = (I - II)				
PASSIVOS CONTINGENTES				
Contraprestações Futuras				
Riscos Não Provisionados				
Outros Passivos Contingentes				
ATIVOS CONTINGENTES				
Serviços Futuros				
Outros Ativos Contingentes				

SEM MOVIMENTO

DESPESAS DE PPP	EXERCÍCIO ANTERIOR	EXERCÍCIO CORRENTE (EC)	<EC + 1>	<EC + 2>	<EC + 3>	<EC + 4>	<EC + 5>	<EC + 6>	<EC + 7>	<EC + 8>	<EC + 9>
Do Ente Federado (IV)											
Das Estaduais Não-Dependentes											
TOTAL DAS DESPESAS											
RECEITA CORRENTE LÍQUIDA (RCL) (V)											
TOTAL DAS DESPESAS / RCL (%) (VI) = (IV)/(V)											

SEM MOVIMENTO

Nota:

FONTE: BALANCETES 29/07/2022 AS 13:00 HRS

Waldair José Gonçalves
CPF: CE 111410-1

RONILSON FRANCISCO DE OLIVEIRA
PREFEITO MUNICIPAL



ESTADO DO CEARÁ
PREFEITURA MUNICIPAL DE CROATA
RELATÓRIO RESUMIDO DA EXECUÇÃO ORÇAMENTÁRIA
DEMONSTRATIVO SIMPLIFICADO DO RELATÓRIO RESUMIDO DA EXECUÇÃO ORÇAMENTÁRIA
ORÇAMENTO FISCAL E DA SEGURIDADE SOCIAL
JANEIRO A JUNHO 2022/3º BIMESTRE MAIO-JUNHO

RGF - LRF, art. 48 - Anexo XIV

R\$ 1,00

BALANÇO ORÇAMENTÁRIO - RECEITAS		No Bimestre	Até o Bimestre		
Previsão Inicial da Receita			60.365.425,00		
Previsão Atualizada da Receita			60.365.425,00		
Receita Realizada		17.565.572,07	42.763.600,06		
Saldo do Exercício Anterior					
Déficit Orçamentário					
BALANÇO ORÇAMENTÁRIO - DESPESAS		No Bimestre	Até o Bimestre		
Dotação Inicial			60.365.425,00		
Créditos Adicionais					
Dotação Atualizada			60.365.425,00		
Despesas Empenhadas		16.573.145,52	49.581.528,91		
Despesas Liquidadas		16.237.282,54	37.507.635,68		
Superavit Orçamentário			5.255.964,38		
DESPESA POR FUNÇÃO / SUBFUNÇÃO		No Bimestre	Até o Bimestre		
Despesas Empenhadas		16.573.145,52	49.581.528,91		
Despesas Liquidadas		16.237.282,54	37.507.635,68		
RECEITA CORRENTE LÍQUIDA - RCL				Até o Bimestre	
Receita Corrente Líquida				82.369.667,25	
RECEITAS E DESPESAS DOS REGIMES PREVIDENCIÁRIOS		No Bimestre	Até o Bimestre		
Regime Geral de Previdência Social					
Receitas Previdenciárias Realizadas(I)					
Despesas Previdenciárias Liquidadas(II)					
Resultado Previdenciário (III) = (I-II)					
RESULTADO NOMINAL E PRIMÁRIO		Metas Fixadas na LDO	Resultado Apurado Até Bimestre	% em Relação as Metas	
Resultado Nominal			-448.876,56		
Resultado Primário			9.622.102,90		
MOVIMENTAÇÃO DE RESTOS A PAGAR		Inscritos Exercícios Anteriores	Até o Bimestre		Saldo a Pagar
			Cancelados	Pagamento	
RESTOS A PAGAR PROCESSADOS					
Poder Executivo		-8.367.941,53			-8.367.941,53
RESTOS A PAGAR NÃO PROCESSADOS					
Poder Executivo		7.230.715,30			7.230.715,30
TOTAL					
DESPESA COM MANUTENÇÃO DE ENSINO - MDE		Valor Apurado Até o Bimestre	Limites Constitucionais Anuais		
			% Mínimo Aplicado	% Aplicado Até o Bim.	
Mínimo Anual de <18% / 25%> das Rec. de Impos. na Manut. Des. Ensino - MDE		13.504.966,51	15%	?,00 %	
Mínimo Anual de <60%> das Despesas com MDE no Ensino Fundamental					
Mínimo Anual de <60%> do FUNEB na Remuneração dos Prof. Ensino Fundamental					
RECEITA DE OPERAÇÕES DE CRÉDITOS E DESPESA DE CAPITAL		Valor Apurado Até o Bimestre	Saldo a Realizar		
Receitas de Operações de Créditos					
Despesas de Capital Líquida					
PROJEÇÃO ATUARIAL DOS REGIMES DE PREVIDÊNCIA		2008	2009	2010	2011
Regime Próprio de Previdência Social dos Servidores					
RECEITA DE ALIENAÇÃO DE ATIVOS E APLICAÇÃO DE RECURSOS		Valor Apurado Até o Bimestre	Saldo a Realizar		
Receita de Capital Resultante de Alienação de Ativos					
Aplicação de Recursos de Alienação de Ativos					
DESPESAS COM AÇÕES E SERVIÇOS PÚBLICOS DE SAÚDE		Valor Apurado Até o Bimestre	Limites Constitucionais Anuais		
			% Mínimo Aplicado	% Aplicado Até o Bim.	
Despesas Próprias com Ações e Serviços Públicos de Saúde		9.500.436,63	?,00	?,00	

Waldir Tereza Gonçalves
 CPF: CE 111410-1

RONILSON FRANCISCO DE OLIVEIRA
 PREFEITO MUNICIPAL