

Ofício nº 048 /2020

Croata-CE., 30 de março de 2020.

ASSUNTO: R.R.E.O.

Senhor Presidente,

Em tempo hábil e destinadas a exame por este Tribunal de Contas e em consonância à Instrução Normativa do T.C.M., estamos encaminhando o "**Relatório Resumido da Execução Orçamentária**", referente ao **1º (PRIMEIRO) Bimestre "JANEIRO/FEVEREIRO DE 2020"**, que se faz acompanhar de:

RREO

- Balanço Orçamentário – Receitas;
- Balanço Orçamentário – Despesa;
- Despesas por Função e subfunção;
- Demonstrativo da Receita Corrente Líquida;
- Resultado Nominal;
- Resultado Primário;
- Demonstrativo dos Restos a Pagar;
- Demonstrativo das Receitas e Despesas com a Manutenção e Desenvolvimento do Ensino - MDE;
- Demonstrativo das Receitas, Impostos e Despesa Próprias da Saúde;
- Demonstrativo de Parcerias Público/Privada;
- Demonstrativo Simplificado do RREO;

Ressaltamos e o referido relatório encontra-se publicado no site: www.croata.ce.gov.br. Certo do pronto atendimento, apresento a V.Exa., meus protestos de elevada estima e distinta consideração.

Respeitosamente,


Antônio Ribeiro de Sousa
Prefeito Municipal

Ao Exmo. Sr.
José Valdomiro Távora de Castro Junior
Presidente do Tribunal de Contas do Estado do Ceará
Fortaleza – CE.

DECLARAÇÃO DE PUBLICAÇÃO

RELATÓRIO RESUMIDO DA EXECUÇÃO ORÇAMENTÁRIA 1º (PRIMEIRO) BIMESTRE DE 2020

Declaro para os devidos fins e efeitos legais que, em cumprimento ao Art. 48 da Lei Complementar Nº. 101, de 04 de Maio de 2000 (Lei de Responsabilidade Fiscal) e fundamentado no Art. 101 da Lei Orgânica do Município de Croatá-CE, foi publicado por afixação na Sede da Prefeitura Municipal de Croatá-CE, bem como no site www.croata.ce.gov.br, o **Relatório Resumido da Execução Orçamentária, referente ao 1º (PRIMEIRO) Bimestre de 2020**, para conhecimento do público em geral.

Croata-CE., 30 de março de 2020.


Antônio Ribeiro de Sousa
Prefeito Municipal

EDITAL DE PUBLICAÇÃO

RELATÓRIO RESUMIDO DA EXECUÇÃO ORÇAMENTÁRIA 1º (PRIMEIRO) BIMESTRE DE 2020

O Sr. Prefeito do Municipal de Croatá-CE, no uso de suas atribuições legais que lhe são conferidas pela Lei Orgânica Municipal, **AUTORIZA** a publicação mediante afixação na sede da Prefeitura Municipal, na Câmara Municipal e em demais locais de amplo acesso ao público, bem como no site www.croata.ce.gov.br, para divulgação do **Relatório Resumido da Execução Orçamentária, referente ao 1º (PRIMEIRO) Bimestre de 2020.**

Croata-CE., 30 de março de 2020.


Antônio Ribeiro de Sousa
Prefeito Municipal

A instituição **Prefeitura Municipal de Croatá - CE (CE)** homologou, junto à Secretaria do Tesouro Nacional - STN, a declaração referente aos dados abaixo:

Instituição:	Prefeitura Municipal de Croatá - CE (CE)
Declaração:	Relatório Resumido de Execução Orçamentária
Periodicidade:	Bimestral
Período:	1º bimestre
Exercício:	2020
Assinatura(s):	<ul style="list-style-type: none">Nome: ANTONIO RIBEIRO DE SOUSA <i>Titular do Poder Executivo</i>CPF: 456.557.403-97Data: 30/03/2020 13:04:58

O Código do Recibo da declaração homologada em 30/03/2020, às 13:05:13 , é:

03.92.LP-8

Observações:

- A referida declaração encontra-se disponível para consulta pública no sítio <https://siconfi.tesouro.gov.br>, menu "Consultas" item "Consultar Declaração".
- Este documento expirará caso a declaração em questão sofra quaisquer alterações.

RREO - ANEXO 1 (LRF, Art 52, inciso I, alínea 'a' e 'b' do inciso II e § 1o.)

R\$ 1,00

RECEITAS ORÇAMENTÁRIAS	PREVISÃO INICIAL	PREVISÃO ATUALIZADA (a)	RECEITAS REALIZADAS				SALDO A REALIZAR (a-c)
			NO BIMESTRE (b)	% b/a	ATÉ O BIMESTRE (c)	% c/a	
RECEITAS (exceto intra-orçamentárias) (I)	48.906.137,89	48.906.137,89	8.443.389,22	17,26	8.443.389,22	17,26	40.462.748,67
RECEITAS CORRENTES	48.806.137,89	48.806.137,89	8.443.389,22	17,30	8.443.389,22	17,30	40.362.748,67
IMPOSTOS, TAXAS E CONTRIBUIÇÕES DE MELHORIA	1.209.700,00	1.209.700,00	182.066,56	15,05	182.066,56	15,05	1.027.633,44
Impostos	1.180.700,00	1.180.700,00	165.594,40	14,03	165.594,40	14,03	1.015.105,60
Taxas	29.000,00	29.000,00	16.472,16	56,80	16.472,16	56,80	12.527,84
Contribuição de melhoria	0,00	0,00	0,00	0,00	0,00	0,00	0,00
CONTRIBUIÇÕES	345.000,00	345.000,00	41.396,77	12,00	41.396,77	12,00	303.603,23
Contribuições sociais	0,00	0,00	0,00	0,00	0,00	0,00	0,00
Contribuições econômicas	0,00	0,00	0,00	0,00	0,00	0,00	0,00
Contribuição para entidades privadas de serviço social e de formação profissional.	0,00	0,00	0,00	0,00	0,00	0,00	0,00
Contribuição para o custeio do serviço de iluminação pública	345.000,00	345.000,00	41.396,77	12,00	41.396,77	12,00	303.603,23
RECEITA PATRIMONIAL	141.000,00	141.000,00	10.775,76	7,64	10.775,76	7,64	130.224,24
Exploração do Patrimônio Imobiliário do Estado	0,00	0,00	0,00	0,00	0,00	0,00	0,00
Valores mobiliários	141.000,00	141.000,00	10.775,76	7,64	10.775,76	7,64	130.224,24
Delegação de Serviços Públicos mediante Concessão, Permissão, Autorização ou Licença.	0,00	0,00	0,00	0,00	0,00	0,00	0,00
Exploração de Recursos Naturais.	0,00	0,00	0,00	0,00	0,00	0,00	0,00
Exploração do Patrimônio Intangível.	0,00	0,00	0,00	0,00	0,00	0,00	0,00
Cessão de Direitos.	0,00	0,00	0,00	0,00	0,00	0,00	0,00
Demais Receitas Patrimoniais.	0,00	0,00	0,00	0,00	0,00	0,00	0,00
RECEITA AGROPECUÁRIA	0,00	0,00	0,00	0,00	0,00	0,00	0,00
RECEITA INDUSTRIAL	0,00	0,00	0,00	0,00	0,00	0,00	0,00
RECEITA DE SERVIÇOS	0,00	0,00	0,00	0,00	0,00	0,00	0,00
Serviços Administrativos e Comerciais Gerais	0,00	0,00	0,00	0,00	0,00	0,00	0,00
Serviços e Atividades Referentes à Navegação e ao Transporte	0,00	0,00	0,00	0,00	0,00	0,00	0,00
Serviços e Atividades Referentes à Saúde	0,00	0,00	0,00	0,00	0,00	0,00	0,00
Serviços e Atividades Financeiras	0,00	0,00	0,00	0,00	0,00	0,00	0,00
Outros Serviços	0,00	0,00	0,00	0,00	0,00	0,00	0,00
TRANSFERÊNCIAS CORRENTES	46.295.437,89	46.295.437,89	8.125.291,20	17,55	8.125.291,20	17,55	38.170.146,69

RELATÓRIO RESUMIDO DA EXECUÇÃO ORÇAMENTÁRIA
 BALANÇO ORÇAMENTÁRIO
 ORÇAMENTOS FISCAL E DA SEGURIDADE SOCIAL
 1º bimestre de 2020 (Janeiro a Fevereiro)

Transferências da União e de suas Entidades	30.684.437,89	30.684.437,89	4.962.347,42	16,17	4.962.347,42	16,17	25.722.090,47
Transferências dos Estados e do Distrito Federal e de suas Entidades	3.611.000,00	3.611.000,00	635.753,07	17,61	635.753,07	17,61	2.975.246,93
Transferências dos Municípios e de suas Entidades	0,00	0,00	0,00	0,00	0,00	0,00	0,00
Transferências de Instituições Privadas	0,00	0,00	0,00	0,00	0,00	0,00	0,00
Transferências de Outras Instituições Públicas	12.000.000,00	12.000.000,00	2.527.190,71	21,06	2.527.190,71	21,06	9.472.809,29
Transferências do Exterior	0,00	0,00	0,00	0,00	0,00	0,00	0,00
Transferências de Pessoas Físicas	0,00	0,00	0,00	0,00	0,00	0,00	0,00
Transferências Provenientes de Depósitos Não Identificados	0,00	0,00	0,00	0,00	0,00	0,00	0,00
OUTRAS RECEITAS CORRENTES	815.000,00	815.000,00	83.858,93	10,29	83.858,93	10,29	731.141,07
Multas Administrativas, Contratuais e Judiciais	15.000,00	15.000,00	9.882,80	65,89	9.882,80	65,89	5.117,20
Indenizações, Restituições e Ressarcimentos	650.000,00	650.000,00	63.887,90	9,83	63.887,90	9,83	586.112,10
Bens, Direitos e Valores Incorporados ao Patrimônio Público	0,00	0,00	0,00	0,00	0,00	0,00	0,00
Demais Receitas Correntes	150.000,00	150.000,00	10.088,23	6,73	10.088,23	6,73	139.911,77
RECEITAS DE CAPITAL	100.000,00	100.000,00	0,00	0,00	0,00	0,00	100.000,00
OPERAÇÕES DE CRÉDITO	0,00	0,00	0,00	0,00	0,00	0,00	0,00
Operações de crédito - Mercado Interno	0,00	0,00	0,00	0,00	0,00	0,00	0,00
Operações de crédito - Mercado Externo	0,00	0,00	0,00	0,00	0,00	0,00	0,00
ALIENAÇÃO DE BENS	0,00	0,00	0,00	0,00	0,00	0,00	0,00
Alienação de Bens Móveis	0,00	0,00	0,00	0,00	0,00	0,00	0,00
Alienação de Bens Imóveis	0,00	0,00	0,00	0,00	0,00	0,00	0,00
Alienação de Bens Intangíveis	0,00	0,00	0,00	0,00	0,00	0,00	0,00
AMORTIZAÇÕES DE EMPRÉSTIMOS	0,00	0,00	0,00	0,00	0,00	0,00	0,00
TRANSFERÊNCIAS DE CAPITAL	100.000,00	100.000,00	0,00	0,00	0,00	0,00	100.000,00
Transferências da União e de suas Entidades	100.000,00	100.000,00	0,00	0,00	0,00	0,00	100.000,00
Transferências dos Estados e do Distrito Federal e de suas Entidades	0,00	0,00	0,00	0,00	0,00	0,00	0,00
Transferências dos Municípios e de suas Entidades	0,00	0,00	0,00	0,00	0,00	0,00	0,00
Transferências de Instituições Privadas	0,00	0,00	0,00	0,00	0,00	0,00	0,00
Transferências de Outras Instituições Públicas	0,00	0,00	0,00	0,00	0,00	0,00	0,00
Transferências do Exterior	0,00	0,00	0,00	0,00	0,00	0,00	0,00
Transferências de Pessoas Físicas	0,00	0,00	0,00	0,00	0,00	0,00	0,00
Transferências Provenientes de Depósitos Não Identificados	0,00	0,00	0,00	0,00	0,00	0,00	0,00
OUTRAS RECEITAS DE CAPITAL	0,00	0,00	0,00	0,00	0,00	0,00	0,00
Integralização do Capital Social	0,00	0,00	0,00	0,00	0,00	0,00	0,00
Remuneração das Disponibilidades do Tesouro	0,00	0,00	0,00	0,00	0,00	0,00	0,00

RELATÓRIO RESUMIDO DA EXECUÇÃO ORÇAMENTÁRIA
 BALANÇO ORÇAMENTÁRIO
 ORÇAMENTOS FISCAL E DA SEGURIDADE SOCIAL
 1º bimestre de 2020 (Janeiro a Fevereiro)

Resgate de Títulos do Tesouro	0,00	0,00	0,00	0,00	0,00	0,00	0,00	0,00
Demais Receitas de Capital	0,00	0,00	0,00	0,00	0,00	0,00	0,00	0,00
RECEITAS (intra-orçamentárias) (II)	0,00	0,00	0,00	0,00	0,00	0,00	0,00	0,00
SUBTOTAL DAS RECEITAS (III) = (I + II)	48.906.137,89	48.906.137,89	8.443.389,22	17,26	8.443.389,22	17,26	40.462.748,67	
OPERAÇÕES DE CREDITO / REFINANCIAMENTO (IV)								
OPERAÇÕES DE CRÉDITO - MERCADO INTERNO								
Mobiliária								
Contratual								
OPERAÇÕES DE CRÉDITO - MERCADO EXTERNO								
Mobiliária								
Contratual								
TOTAL DAS RECEITAS (V) = (III + IV)	48.906.137,89	48.906.137,89	8.443.389,22	17,26	8.443.389,22	17,26	40.462.748,67	
DÉFICIT (VI)(1)	-	-	-	-	0,00	-	-	
TOTAL COM DÉFICIT (VII) = (V+VI)	48.906.137,89	48.906.137,89	8.443.389,22	17,26	8.443.389,22	17,26	40.462.748,67	
SALDOS DE EXERCÍCIOS ANTERIORES	0,00	0,00	-	-	0,00	-	-	
Recursos arrecadados em exercícios anteriores - RPPS	0,00	0,00	-	-	-	-	-	
Superávit financeiro	-	0,00	-	-	0,00	-	-	

DESPESAS ORÇAMENTÁRIAS	DOTAÇÃO INICIAL (d)	DOTAÇÃO ATUALIZADA (e)	DESPESAS EMPENHADAS		SALDO (g)=(e-f)	DESPESAS LIQUIDADAS		SALDO (i)=(e-h)	DESPESAS PAGAS ATÉ O BIMESTRE (j)
			NO BIMESTRE	ATÉ O BIMESTRE (f)		NO BIMESTRE	ATÉ O BIMESTRE (h)		
DESPESAS (exceto intr orçamentárias)(VIII)	48.906.137,89	48.906.137,89	11.785.796,48	11.785.796,48	37.120.341,41	6.215.500,77	6.215.500,77	42.690.637,12	3.982.892,35
DESPESAS CORRENTES	44.131.881,97	44.187.381,97	11.194.324,10	11.194.324,10	32.993.057,87	5.785.432,30	5.785.432,30	38.401.949,67	3.667.683,19
Pessoal e encargos so	28.124.391,29	27.918.391,29	6.097.670,82	6.097.670,82	21.820.720,47	3.599.492,34	3.599.492,34	24.318.898,95	1.928.032,01
Outras despesas corre	16.007.490,68	16.268.990,68	5.096.653,28	5.096.653,28	11.172.337,40	2.185.939,96	2.185.939,96	14.083.050,72	1.739.651,18
DESPESAS DE CAPITAL	4.524.255,92	4.468.755,92	591.472,38	591.472,38	3.877.283,54	430.068,47	430.068,47	4.038.687,45	315.209,16
Investimentos	3.724.255,92	3.668.755,92	261.472,38	261.472,38	3.407.283,54	261.472,38	261.472,38	3.407.283,54	146.613,07

RELATÓRIO RESUMIDO DA EXECUÇÃO ORÇAMENTÁRIA
 BALANÇO ORÇAMENTÁRIO
 ORÇAMENTOS FISCAL E DA SEGURIDADE SOCIAL
 1º bimestre de 2020 (Janeiro a Fevereiro)

Amortização de dívida	800.000,00	800.000,00	330.000,00	330.000,00	470.000,00	168.596,09	168.596,09	631.403,91	168.596,09
Reserva de Contingênci	250.000,00	250.000,00	0,00	0,00	250.000,00	0,00	0,00	250.000,00	0,00
DESPESAS (intra-orçamentárias)(IX)	0,00	0,00	0,00	0,00	0,00	0,00	0,00	0,00	0,00
SUBTOTAL DAS DESPESAS(X)=(VIII+IX)	48.906.137,89	48.906.137,89	11.785.796,48	11.785.796,48	37.120.341,41	6.215.500,77	6.215.500,77	42.690.637,12	3.982.892,35
AMORTIZAÇÃO DA DÍVIDA REFINANCIAMENTO (XI)									
AMORT. DA DÍVIDA INT									
Dívida mobiliária									
Dívida contratual									
AMORT. DA DÍVIDA EXT									
Dívida mobiliária									
Dívida contratual									
TOTAL DAS DESPESAS (XII)=(X+XI)	48.906.137,89	48.906.137,89	11.785.796,48	11.785.796,48	37.120.341,41	6.215.500,77	6.215.500,77	42.690.637,12	3.982.892,35
SUPERAVIT (XIII)	-	-	-	-	-	-	2.227.888,45	-	-
TOTAL COM SUPERÁVIT (XIV)=(XII+XIII)	48.906.137,89	48.906.137,89	11.785.796,48	11.785.796,48	37.120.341,41	6.215.500,77	8.443.389,22	42.690.637,12	3.982.892,35
RESERVA DO RPPS	0,00	0,00	0,00	0,00	0,00	0,00	0,00	0,00	0,00

FONTE: SISTEMA: Aspec Informática - UNIDADE RESPONSÁVEL: Prefeitura Municipal de Croatá - DATA DA EMISSÃO: 30/03/2020 - HORA DA EMISSÃO: 12:29:31

(1) O déficit será apurado pela diferença entre a receita realizada e a despesa liquidada nos cinco primeiros bimestres e a despesa empenhada no último bimestre.

NOTA:


RECEITAS INTRA-ORÇAMENTÁRIAS	PREVISÃO INICIAL	PREVISÃO ATUALIZADA (a)	RECEITAS REALIZADAS				SALDO A REALIZAR (a-c)
			NO BIMESTRE (b)	% b/a	ATÉ O BIMESTRE (c)	% c/a	
RECEITAS (intra-orçamentárias) (II)	0,00	0,00	0,00	0,00	0,00	0,00	0,00
RECEITAS CORRENTES	0,00	0,00	0,00	0,00	0,00	0,00	0,00


IMPOSTOS, TAXAS E CONTRIBUIÇÕES DE MELHORIA	0,00	0,00	0,00	0,00	0,00	0,00	0,00	0,00
Impostos	0,00	0,00	0,00	0,00	0,00	0,00	0,00	0,00
Taxas	0,00	0,00	0,00	0,00	0,00	0,00	0,00	0,00
Contribuição de melhoria	0,00	0,00	0,00	0,00	0,00	0,00	0,00	0,00
CONTRIBUIÇÕES	0,00	0,00	0,00	0,00	0,00	0,00	0,00	0,00
Contribuições sociais	0,00	0,00	0,00	0,00	0,00	0,00	0,00	0,00
Contribuições econômicas	0,00	0,00	0,00	0,00	0,00	0,00	0,00	0,00
Contribuição para entidades privadas de serviços social e de formação profissional.	0,00	0,00	0,00	0,00	0,00	0,00	0,00	0,00
Contribuição para o custeio do serviço de iluminação pública	0,00	0,00	0,00	0,00	0,00	0,00	0,00	0,00
RECEITA PATRIMONIAL	0,00	0,00	0,00	0,00	0,00	0,00	0,00	0,00
Exploração do Patrimônio Imobiliário do Estado	0,00	0,00	0,00	0,00	0,00	0,00	0,00	0,00
Valores mobiliários	0,00	0,00	0,00	0,00	0,00	0,00	0,00	0,00
Delegação de Serviços Públicos Mediante Concessão, Permissão, Autorização ou Licença.	0,00	0,00	0,00	0,00	0,00	0,00	0,00	0,00
Exploração de Recursos Naturais.	0,00	0,00	0,00	0,00	0,00	0,00	0,00	0,00
Exploração do Patrimônio Intangível.	0,00	0,00	0,00	0,00	0,00	0,00	0,00	0,00
Cessão de Direitos.	0,00	0,00	0,00	0,00	0,00	0,00	0,00	0,00
Demais Receitas Patrimoniais.	0,00	0,00	0,00	0,00	0,00	0,00	0,00	0,00
RECEITA AGROPECUÁRIA	0,00	0,00	0,00	0,00	0,00	0,00	0,00	0,00
RECEITA INDUSTRIAL	0,00	0,00	0,00	0,00	0,00	0,00	0,00	0,00
RECEITA DE SERVIÇOS	0,00	0,00	0,00	0,00	0,00	0,00	0,00	0,00
Serviços Administrativos e Comerciais Gerais	0,00	0,00	0,00	0,00	0,00	0,00	0,00	0,00
Serviços e Atividades Referentes à Navegação e ao Transporte	0,00	0,00	0,00	0,00	0,00	0,00	0,00	0,00
Serviços e Atividades Referentes à Saúde	0,00	0,00	0,00	0,00	0,00	0,00	0,00	0,00
Serviços e Atividades Financeiras	0,00	0,00	0,00	0,00	0,00	0,00	0,00	0,00
Outros Serviços	0,00	0,00	0,00	0,00	0,00	0,00	0,00	0,00
TRANSFERÊNCIAS CORRENTES	0,00	0,00	0,00	0,00	0,00	0,00	0,00	0,00
Transferências da União e de suas Entidades	0,00	0,00	0,00	0,00	0,00	0,00	0,00	0,00
Transferências dos Estados e do Distrito Federal e de suas Entidades	0,00	0,00	0,00	0,00	0,00	0,00	0,00	0,00
Transferências dos Municípios e de suas Entidades	0,00	0,00	0,00	0,00	0,00	0,00	0,00	0,00
Transferências de Instituições Privadas	0,00	0,00	0,00	0,00	0,00	0,00	0,00	0,00
Transferências de Outras Instituições Públicas	0,00	0,00	0,00	0,00	0,00	0,00	0,00	0,00
Transferências do Exterior	0,00	0,00	0,00	0,00	0,00	0,00	0,00	0,00
Transferências de Pessoas Físicas	0,00	0,00	0,00	0,00	0,00	0,00	0,00	0,00
Transferências Provenientes de Depósitos Não Iden	0,00	0,00	0,00	0,00	0,00	0,00	0,00	0,00

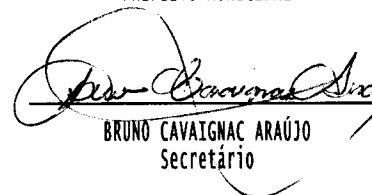
tificados	0,00	0,00	0,00	0,00	0,00	0,00	0,00
OUTRAS RECEITAS CORRENTES	0,00	0,00	0,00	0,00	0,00	0,00	0,00
Multas Administrativas, Contratuais e Judiciais	0,00	0,00	0,00	0,00	0,00	0,00	0,00
Indenizações, Restituições e Ressarcimentos	0,00	0,00	0,00	0,00	0,00	0,00	0,00
Bens, Direitos e Valores Incorporados ao Patrimônio Público	0,00	0,00	0,00	0,00	0,00	0,00	0,00
Demais Receitas Correntes	0,00	0,00	0,00	0,00	0,00	0,00	0,00
RECEITAS DE CAPITAL	0,00	0,00	0,00	0,00	0,00	0,00	0,00
OPERAÇÕES DE CRÉDITO	0,00	0,00	0,00	0,00	0,00	0,00	0,00
Operações de crédito - Mercado Interno	0,00	0,00	0,00	0,00	0,00	0,00	0,00
Operações de crédito - Mercado Externo	0,00	0,00	0,00	0,00	0,00	0,00	0,00
ALIENAÇÃO DE BENS	0,00	0,00	0,00	0,00	0,00	0,00	0,00
Alienação de Bens Móveis	0,00	0,00	0,00	0,00	0,00	0,00	0,00
Alienação de Bens Imóveis	0,00	0,00	0,00	0,00	0,00	0,00	0,00
Alienação de Bens Intangíveis	0,00	0,00	0,00	0,00	0,00	0,00	0,00
AMORTIZAÇÕES DE EMPRÉSTIMOS	0,00	0,00	0,00	0,00	0,00	0,00	0,00
TRANSFERÊNCIAS DE CAPITAL	0,00	0,00	0,00	0,00	0,00	0,00	0,00
Transferências da União e de suas Entidades	0,00	0,00	0,00	0,00	0,00	0,00	0,00
Transferências dos Estados e do Distrito Federal e de suas Entidades	0,00	0,00	0,00	0,00	0,00	0,00	0,00
Transferências dos Municípios e de suas Entidades	0,00	0,00	0,00	0,00	0,00	0,00	0,00
Transferências de Instituições Privadas	0,00	0,00	0,00	0,00	0,00	0,00	0,00
Transferências de Outras Instituições Públicas	0,00	0,00	0,00	0,00	0,00	0,00	0,00
Transferências do Exterior	0,00	0,00	0,00	0,00	0,00	0,00	0,00
Transferências de Pessoas Físicas	0,00	0,00	0,00	0,00	0,00	0,00	0,00
Transferências Provenientes de Depósitos Não identificados	0,00	0,00	0,00	0,00	0,00	0,00	0,00
OUTRAS RECEITAS DE CAPITAL	0,00	0,00	0,00	0,00	0,00	0,00	0,00
Integralização do Capital Social	0,00	0,00	0,00	0,00	0,00	0,00	0,00
Remuneração das Disponibilidades do Tesouro	0,00	0,00	0,00	0,00	0,00	0,00	0,00
Resgate de Títulos do Tesouro	0,00	0,00	0,00	0,00	0,00	0,00	0,00
Demais Receitas de Capital	0,00	0,00	0,00	0,00	0,00	0,00	0,00


RELATÓRIO RESUMIDO DA EXECUÇÃO ORÇAMENTÁRIA
 BALANÇO ORÇAMENTÁRIO
 ORÇAMENTOS FISCAL E DA SEGURIDADE SOCIAL
 1º bimestre de 2020 (Janeiro a Fevereiro)

DESPESAS INTRA-ORÇAMENTÁRIAS	DOTAÇÃO INICIAL (d)	DOTAÇÃO ATUALIZADA (e)	DESPESAS EMPENHADAS		SALDO (g)=(e-f)	DESPESAS LIQUIDADAS		SALDO (i)=(e-h)	DESPESAS PAGAS ATÉ O BIMESTRE (j)
			NO BIMESTRE	ATÉ O BIMESTRE (f)		NO BIMESTRE	ATÉ O BIMESTRE (h)		
DESPESAS (intra- orçamentárias)(IX)	0,00	0,00	0,00	0,00	0,00	0,00	0,00	0,00	0,00
DESPESAS CORRENTES	0,00	0,00	0,00	0,00	0,00	0,00	0,00	0,00	0,00
DESPESAS DE CAPITAL	0,00	0,00	0,00	0,00	0,00	0,00	0,00	0,00	0,00


 ANTÔNIO RIBEIRO DE SOUSA
 PREFEITO MUNICIPAL


 MAIS CONTABIL - SOLUÇÕES EFICIENTES E I
 Assessoria Contábil


 BRUNO CAVAINAC ARAÚJO
 Secretário


 DOUGLAS BEZERRA MELO
 Secretário

FUNÇÃO / SUBFUNÇÃO	DOTAÇÃO INICIAL	DOTAÇÃO ATUALIZADA (a)	DESPESAS EMPENHADAS			SALDO (c) = (a-b)	DESPESAS LIQUIDADAS			SALDO (e) = (a-d)
			NO BIMESTRE	ATÉ O BIMESTRE (b)	% (b/total b)		NO BIMESTRE	ATÉ O BIMESTRE (d)	% (d/total d)	
DESPESAS (EXCETO INTRA-ORÇAMENTARIAS) (I)	48.906.137,89	48.906.137,89	11.785.796,48	11.785.796,48	100,00	37.120.341,41	6.215.500,77	6.215.500,77	100,00	42.690.637,12
LEGISLATIVA	1.800.000,00	1.800.000,00	0,00	0,00	0,00	1.800.000,00	0,00	0,00	0,00	1.800.000,00
Ação Legislativa	1.800.000,00	1.800.000,00	0,00	0,00	0,00	1.800.000,00	0,00	0,00	0,00	1.800.000,00
ESSENCIAL À JUSTIÇA	80.000,00	80.000,00	15.250,00	15.250,00	0,13	64.750,00	12.350,00	12.350,00	0,20	67.650,00
Defesa da Ordem Jurídica	80.000,00	80.000,00	15.250,00	15.250,00	0,13	64.750,00	12.350,00	12.350,00	0,20	67.650,00
ADMINISTRAÇÃO	3.644.824,85	3.795.824,85	1.615.517,13	1.615.517,13	13,71	2.180.307,72	768.079,47	768.079,47	12,36	3.027.745,38
Administração Geral	3.644.824,85	3.643.824,85	1.615.517,13	1.615.517,13	13,71	2.028.307,72	768.079,47	768.079,47	12,36	2.875.745,38
Demais Subfunções	0,00	152.000,00	0,00	0,00	0,00	152.000,00	0,00	0,00	0,00	152.000,00
DEFESA NACIONAL	134.000,00	134.000,00	30.000,00	30.000,00	0,25	104.000,00	0,00	0,00	0,00	134.000,00
Demais Subfunções	134.000,00	134.000,00	30.000,00	30.000,00	0,25	104.000,00	0,00	0,00	0,00	134.000,00
SEGURANÇA PÚBLICA	454.000,00	460.000,00	112.673,12	112.673,12	0,96	347.326,88	61.122,26	61.122,26	0,98	398.877,74
Defesa Civil	454.000,00	460.000,00	112.673,12	112.673,12	0,96	347.326,88	61.122,26	61.122,26	0,98	398.877,74
ASSISTÊNCIA SOCIAL	2.260.000,00	2.242.300,00	568.582,83	568.582,83	4,82	1.673.717,17	252.281,30	252.281,30	4,06	1.990.018,70
Assistência ao Idoso	4.000,00	4.000,00	0,00	0,00	0,00	4.000,00	0,00	0,00	0,00	4.000,00
Assistência à Criança e ao Adolescente	176.000,00	182.300,00	26.840,98	26.840,98	0,23	155.459,02	14.055,55	14.055,55	0,23	168.244,45
Assistência Comunitária	821.000,00	818.000,00	153.500,27	153.500,27	1,30	664.499,73	89.031,10	89.031,10	1,43	728.968,90
Administração Geral	1.171.000,00	1.150.000,00	330.736,58	330.736,58	2,81	819.263,42	128.979,54	128.979,54	2,08	1.021.020,46
Demais Subfunções	88.000,00	88.000,00	57.505,00	57.505,00	0,49	30.495,00	20.215,11	20.215,11	0,33	67.784,89
SAÚDE	12.826.240,68	12.541.740,68	3.480.123,28	3.480.123,28	29,53	9.061.617,40	1.776.673,78	1.776.673,78	28,58	10.765.066,90
Atenção Básica	4.438.000,00	4.332.500,00	1.139.379,63	1.139.379,63	9,67	3.193.120,37	597.427,07	597.427,07	9,61	3.735.072,93
Assistência Hospitalar e Especializada	5.153.250,00	5.001.250,00	1.309.080,73	1.309.080,73	11,11	3.692.169,27	733.325,65	733.325,65	11,80	4.267.924,35
Administração Geral	3.229.990,68	3.202.990,68	1.031.662,92	1.031.662,92	8,75	2.171.327,76	445.921,06	445.921,06	7,17	2.757.069,62
Demais Subfunções	5.000,00	5.000,00	0,00	0,00	0,00	5.000,00	0,00	0,00	0,00	5.000,00
EDUCAÇÃO	20.454.434,47	20.565.134,47	4.032.217,01	4.032.217,01	34,21	16.532.917,46	2.074.163,86	2.074.163,86	33,37	18.490.970,61
Ensino Fundamental	15.830.547,58	15.969.247,58	3.004.494,78	3.004.494,78	25,49	12.964.752,80	1.677.829,07	1.677.829,07	26,99	14.291.418,51
Ensino Profissional	12.000,00	12.000,00	660,00	660,00	0,01	11.340,00	660,00	660,00	0,01	11.340,00
Ensino Superior	104.000,00	104.000,00	60.000,00	60.000,00	0,51	44.000,00	0,00	0,00	0,00	104.000,00
Educação Infantil	2.242.886,89	2.212.886,89	355.623,23	355.623,23	3,02	1.857.263,66	175.391,04	175.391,04	2,82	2.037.495,85

FUNÇÃO / SUBFUNÇÃO	DOTAÇÃO INICIAL	DOTAÇÃO ATUALIZADA (a)	DESPESAS EMPENHADAS			SALDO (c) = (a-b)	DESPESAS LIQUIDADAS			SALDO (e) = (a-d)
			NO BIMESTRE	ATÉ O BIMESTRE (b)	% (b/total b)		NO BIMESTRE	ATÉ O BIMESTRE (d)	% (d/total d)	
Administração Geral	1.675.000,00	1.677.000,00	552.669,33	552.669,33	4,69	1.124.330,67	190.863,14	190.863,14	3,07	1.486.136,86
Demais Subfunções	590.000,00	590.000,00	58.769,67	58.769,67	0,50	531.230,33	29.420,61	29.420,61	0,47	560.579,39
CULTURA	1.313.000,00	1.229.500,00	249.522,00	249.522,00	2,12	979.978,00	125.937,98	125.937,98	2,03	1.103.562,02
Patrimônio Histórico, Artí	123.000,00	123.000,00	60.000,00	60.000,00	0,51	63.000,00	9.500,00	9.500,00	0,15	113.500,00
Difusão Cultural	1.190.000,00	1.106.500,00	189.522,00	189.522,00	1,61	916.978,00	116.437,98	116.437,98	1,87	990.062,02
URBANISMO	3.562.000,00	3.554.000,00	962.648,07	962.648,07	8,17	2.591.351,93	739.351,89	739.351,89	11,90	2.814.648,11
Infra-Estrutura Urbana	1.792.000,00	1.909.000,00	462.648,07	462.648,07	3,93	1.446.351,93	462.648,07	462.648,07	7,44	1.446.351,93
Serviços Urbanos	200.000,00	200.000,00	0,00	0,00	0,00	200.000,00	0,00	0,00	0,00	200.000,00
Demais Subfunções	1.570.000,00	1.445.000,00	500.000,00	500.000,00	4,24	945.000,00	276.703,82	276.703,82	4,45	1.168.296,18
SANEAMENTO	60.000,00	60.000,00	0,00	0,00	0,00	60.000,00	0,00	0,00	0,00	60.000,00
Saneamento Básico Urbano	40.000,00	40.000,00	0,00	0,00	0,00	40.000,00	0,00	0,00	0,00	40.000,00
Demais Subfunções	20.000,00	20.000,00	0,00	0,00	0,00	20.000,00	0,00	0,00	0,00	20.000,00
GESTÃO AMBIENTAL	35.000,00	195.000,00	15.340,00	15.340,00	0,13	179.660,00	12.890,00	12.890,00	0,21	182.110,00
Preservação e Conservação	20.000,00	180.000,00	15.340,00	15.340,00	0,13	164.660,00	12.890,00	12.890,00	0,21	167.110,00
Demais Subfunções	15.000,00	15.000,00	0,00	0,00	0,00	15.000,00	0,00	0,00	0,00	15.000,00
CIÊNCIA E TECNOLOGIA	125.000,00	125.000,00	40.750,00	40.750,00	0,35	84.250,00	12.916,66	12.916,66	0,21	112.083,34
Demais Subfunções	125.000,00	125.000,00	40.750,00	40.750,00	0,35	84.250,00	12.916,66	12.916,66	0,21	112.083,34
AGRICULTURA	35.000,00	35.000,00	0,00	0,00	0,00	35.000,00	0,00	0,00	0,00	35.000,00
Extensão Rural	5.000,00	5.000,00	0,00	0,00	0,00	5.000,00	0,00	0,00	0,00	5.000,00
Promoção da Produção Agrop	30.000,00	30.000,00	0,00	0,00	0,00	30.000,00	0,00	0,00	0,00	30.000,00
COMÉRCIO E SERVIÇOS	143.000,00	25.000,00	0,00	0,00	0,00	25.000,00	0,00	0,00	0,00	25.000,00
Turismo	118.000,00	0,00	0,00	0,00	0,00	0,00	0,00	0,00	0,00	0,00
Demais Subfunções	25.000,00	25.000,00	0,00	0,00	0,00	25.000,00	0,00	0,00	0,00	25.000,00
ENERGIA	350.000,00	350.000,00	190.000,00	190.000,00	1,61	160.000,00	121.208,17	121.208,17	1,95	228.791,83
Energia Elétrica	350.000,00	350.000,00	190.000,00	190.000,00	1,61	160.000,00	121.208,17	121.208,17	1,95	228.791,83
DESPORTO E LAZER	165.000,00	263.000,00	143.173,04	143.173,04	1,21	119.826,96	89.929,31	89.929,31	1,45	173.070,69
Desporto Comunitário	165.000,00	263.000,00	143.173,04	143.173,04	1,21	119.826,96	89.929,31	89.929,31	1,45	173.070,69
ENCARGOS ESPECIAIS	1.214.637,89	1.200.637,89	330.000,00	330.000,00	2,80	870.637,89	168.596,09	168.596,09	2,71	1.032.041,80
Refinanciamento da Dívida I	800.000,00	800.000,00	330.000,00	330.000,00	2,80	470.000,00	168.596,09	168.596,09	2,71	631.403,91
Serviço da Dívida Interna	414.637,89	400.637,89	0,00	0,00	0,00	400.637,89	0,00	0,00	0,00	400.637,89
RESERVA DE CONTINGÊNCIA	250.000,00	250.000,00	0,00	0,00	0,00	250.000,00	0,00	0,00	0,00	250.000,00

FUNÇÃO / SUBFUNÇÃO	DOTAÇÃO INICIAL	DOTAÇÃO ATUALIZADA (a)	DESPESAS EMPENHADAS			SALDO (c) = (a-b)	DESPESAS LIQUIDADAS			SALDO (e) = (a-d)
			NO BIMESTRE	ATÉ O BIMESTRE (b)	% (b/total b)		NO BIMESTRE	ATÉ O BIMESTRE (d)	% (d/total d)	
DESPESAS (INTRA-ORÇAMENTARIAS) (II)	0,00	0,00	0,00	0,00	0,00	0,00	0,00	0,00	0,00	0,00
TOTAL (III) = (I + II)	48.906.137,89	48.906.137,89	11.785.796,48	11.785.796,48	100,00	37.120.341,41	6.215.500,77	6.215.500,77	100,00	42.690.637,12

FORTE: SISTEMA: Aspec Informática - UNIDADE RESPONSÁVEL: Prefeitura Municipal de Croatá - DATA DA EMISSÃO: 30/03/2020 - HORA DA EMISSÃO: 12:29:54


RELATÓRIO RESUMIDO DA EXECUÇÃO ORÇAMENTÁRIA
 DEMONSTRATIVO DA EXECUÇÃO DAS DESPESAS POR FUNÇÃO/SUBFUNÇÃO
 ORÇAMENTO FISCAL E DA SEGURIDADE SOCIAL
 1º bimestre de 2020 (Janeiro a Fevereiro)


RREO - Anexo 2 (LRF, Art.52, inciso II, alínea 'c')

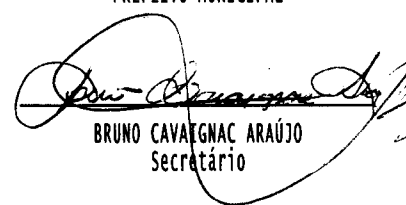
R\$ 1,00


FUNÇÃO / SUBFUNÇÃO - INTRA	DOTAÇÃO INICIAL	DOTAÇÃO ATUALIZADA (a)	DESPESAS EMPENHADAS			SALDO (c) = (a-b)	DESPESAS LIQUIDADAS			SALDO (e) = (a-d)
			NO BIMESTRE	ATÉ O BIMESTRE (b)	% (b/total b)		NO BIMESTRE	ATÉ O BIMESTRE (d)	% (d/total d)	
DESPESAS (INTRA-ORÇAMENTARIAS) (II)	0,00	0,00	0,00	0,00	0,00	0,00	0,00	0,00	0,00	0,00

FONTE: SISTEMA: Aspec Informática - UNIDADE RESPONSÁVEL: Prefeitura Municipal de Croatá - DATA DA EMISSÃO: 30/03/2020 - HORA DA EMISSÃO: 12:29:54


 ANTÔNIO RIBEIRO DE SOUSA
 PREFEITO MUNICIPAL


 MAIS CONTABIL - SOLUÇÕES EFICIENTES E I
 Assessoria Contábil


 BRUNO CAVAGNAC ARAÚJO
 Secretário


 DOUGLAS BEZERRA MELO
 Secretário


ESPECIFICAÇÃO	EVOLUÇÃO DA RECEITA REALIZADA NOS ÚLTIMOS 12 MESES						
	Mar/2019	Abr/2019	Mai/2019	Jun/2019	Jul/2019	Ago/2019	Set/2019
RECEITAS CORRENTES (I)	3.379.497,24	4.015.480,71	4.254.705,57	3.900.123,79	5.458.004,51	3.518.738,54	3.713.988,40
Impostos, Taxas e Contribuições de Melho	91.096,38	72.177,99	103.675,15	83.499,17	142.025,64	131.456,91	165.542,91
IPTU	12.520,58	3.752,09	1.961,98	1.001,06	1.578,83	920,03	1.892,92
ISS	11.990,51	13.035,55	18.357,50	31.125,31	20.230,19	44.901,41	82.577,54
ITBI	375,00	375,00	0,00	0,00	1.344,90	1.063,53	795,00
IRRF	60.708,19	50.048,19	77.438,11	45.524,63	109.997,96	76.047,85	69.884,15
Outros Impostos, Taxas e Contribuições	5.502,10	4.967,16	5.917,56	5.848,17	8.873,76	8.524,09	10.393,30
Contribuições	27.288,15	30.084,46	27.521,53	36.225,27	26.595,18	0,09	34.512,00
Receita Patrimonial	7.224,91	7.987,65	9.048,24	8.644,07	9.905,90	8.283,36	6.733,64
Rendimentos de Aplicação Financeira	7.224,91	7.987,65	9.048,24	8.644,07	9.905,90	8.283,36	6.733,64
Outras Receitas Patrimoniais	0,00	0,00	0,00	0,00	0,00	0,00	0,00
Receita agropecuária	0,00	0,00	0,00	0,00	0,00	0,00	0,00
Receita industrial	0,00	0,00	0,00	0,00	0,00	0,00	0,00
Receita de serviços	0,00	0,00	0,00	0,00	0,00	0,00	0,00
Transferências correntes	3.200.930,59	3.863.282,92	4.050.061,77	3.719.623,33	5.211.882,20	3.330.896,43	3.470.768,00
Cota-parte do FPM	1.438.087,96	1.403.013,10	1.800.522,84	1.418.267,89	1.992.969,84	1.415.685,25	1.260.168,65
Cota-parte do ICMS	227.621,84	283.271,78	238.263,61	234.251,84	239.251,81	255.427,60	291.417,72
Cota-parte do IPVA	42.630,30	44.009,29	41.757,74	37.150,81	13.294,31	10.882,61	5.735,04
Cota-parte do ITR	44,41	0,00	0,00	6,22	0,00	57,80	1.488,06
Transferências da LC 87/96	0,00	0,00	0,00	0,00	0,00	0,00	0,00
Transferências da LC 61/89	1.687,77	1.711,08	1.675,47	1.757,07	1.778,75	1.591,98	1.940,66
Transferências do Fundeb	1.107.404,67	1.526.988,97	1.233.122,27	1.317.538,64	1.125.404,43	1.109.387,41	1.120.218,52
Outras transferências correntes	383.453,64	604.288,70	734.719,84	710.650,86	1.839.183,06	537.863,78	789.799,35
Outras receitas correntes	52.957,21	41.947,69	64.398,88	52.131,95	67.595,59	48.101,75	36.431,85
DEDUÇÕES (II)	342.014,36	346.400,96	416.443,84	338.286,66	294.858,72	336.728,98	312.149,92
Contrib. do servidor para o plano de pr	0,00	0,00	0,00	0,00	0,00	0,00	0,00
Comp. financ. entre regimes de previden	0,00	0,00	0,00	0,00	0,00	0,00	0,00
Ded. de receita para formação do Fundeb	342.014,36	346.400,96	416.443,84	338.286,66	294.858,72	336.728,98	312.149,92
RECEITA CORRENTE LÍQUIDA (III)=(I-II)	3.037.482,88	3.669.079,75	3.838.261,73	3.561.837,13	5.163.145,79	3.182.009,56	3.401.838,48
(-) Transferências obrigatórias da União relativas às emendas individuais (art. 166 -A, parágrafo 1º, da CF) (IV)	0,00	0,00	0,00	0,00	0,00	0,00	0,00

Ceará
Governo Municipal de Croatá
Consolidado

RELATÓRIO RESUMIDO DA EXECUÇÃO ORÇAMENTÁRIA
DEMONSTRATIVO DA RECEITA CORRENTE LÍQUIDA
ORÇAMENTO FISCAL E DA SEGURIDADE SOCIAL
1º bimestre de 2020 (até Fevereiro)

Pag.: 0002

								R\$ 1,00
RREO - ANEXO 3 (LRF, Art.53, inciso I) RECEITA CORRENTE LÍQUIDA AJUSTADA PARA CÁLCULO DOS LIMITES DE ENDIVIDAMENTO (V)=(III-IV)	3.037.482,88	3.669.079,75	3.838.261,73	3.561.837,13	5.163.145,79	3.182.009,56	3.401.838,48	
(-) Transferências obrigatórias da União relativas às emendas de bancada (art. 166, parágrafo 16, da CF) (VI)	0,00	0,00	0,00	0,00	0,00	0,00	0,00	
RECEITA CORRENTE LÍQUIDA AJUSTADA PARA CÁLCULO DOS LIMITES DA DESPESA COM PESSOAL (VII)=(V-VI)	3.037.482,88	3.669.079,75	3.838.261,73	3.561.837,13	5.163.145,79	3.182.009,56	3.401.838,48	



ESPECIFICAÇÃO	EVOLUÇÃO DA RECEITA REALIZADA NOS ÚLTIMOS 12 MESES					TOTAL (ÚLTIMOS 12 MESES)	PREVISÃO ATUALIZADA EXERCÍCIO
	Out/2019	Nov/2019	Dez/2019	Jan/2020	Fev/2020		
RECEITAS CORRENTES (I)	3.944.704,85	3.958.160,78	7.414.698,40	4.446.860,33	4.936.673,66	52.941.636,78	53.490.437,89
Impostos, Taxas e Contribuições de Melho	599.887,40	86.375,33	283.405,76	101.025,50	81.041,06	1.941.209,20	1.209.700,00
IPTU	2.704,49	21.412,94	40.468,60	3.594,41	3.912,66	95.720,59	164.000,00
ISS	481.249,20	17.779,95	79.872,15	18.631,93	32.593,11	852.344,35	255.000,00
ITBI	0,00	0,00	16.328,65	0,00	0,00	20.282,08	1.700,00
IRRF	110.718,36	43.126,15	138.582,43	72.492,12	34.370,17	888.938,31	760.000,00
Outros Impostos, Taxas e Contribuições	5.215,35	4.056,29	8.153,93	6.307,04	10.165,12	83.923,87	29.000,00
Contribuições	41.452,76	47.034,20	26.043,56	0,08	41.396,69	338.153,97	345.000,00
Receita Patrimonial	8.414,04	6.721,08	5.591,77	5.985,44	4.790,32	89.330,42	141.000,00
Rendimentos de Aplicação Financeira	8.414,04	6.721,08	5.591,77	5.985,44	4.790,32	89.330,42	141.000,00
Outras Receitas Patrimoniais	0,00	0,00	0,00	0,00	0,00	0,00	0,00
Receita agropecuária	0,00	0,00	0,00	0,00	0,00	0,00	0,00
Receita industrial	0,00	0,00	0,00	0,00	0,00	0,00	0,00
Receita de serviços	0,00	0,00	0,00	0,00	0,00	0,00	0,00
Transferências correntes	3.242.968,05	3.802.098,00	7.037.192,98	4.309.952,51	4.755.483,46	49.995.140,24	50.979.737,89
Cota-parte do FPM	1.160.148,92	1.574.488,07	2.630.748,43	1.612.873,55	2.295.008,93	20.001.983,43	20.717.237,89
Cota-parte do ICMS	280.838,43	298.596,39	350.663,86	303.388,15	304.945,85	3.307.938,88	3.150.000,00
Cota-parte do IPVA	3.638,10	5.514,53	11.504,59	97.500,07	82.150,06	395.767,45	690.000,00
Cota-parte do ITR	1.187,14	40,40	68,24	12,26	0,00	2.904,53	2.000,00
Transferências da LC 87/96	0,00	0,00	0,00	0,00	0,00	0,00	0,00
Transferências da LC 61/89	1.717,50	1.803,59	2.119,96	1.633,19	3.935,90	23.352,92	20.000,00
Transferências do Fundeb	1.074.122,12	1.224.559,23	1.364.156,13	1.838.485,85	1.499.742,08	15.541.130,32	16.600.000,00
Outras transferências correntes	721.315,84	697.095,79	2.677.931,77	456.059,44	569.700,64	10.722.062,71	9.800.500,00
Outras receitas correntes	51.982,60	15.932,17	62.464,33	29.896,80	53.962,13	577.802,95	815.000,00
DEDUÇÕES (II)	289.268,54	376.088,50	438.727,34	403.080,70	537.064,07	4.431.112,59	4.684.300,00
Contrib. do servidor para o plano de pr	0,00	0,00	0,00	0,00	0,00	0,00	0,00
Comp. financ. entre regimes de previden	0,00	0,00	0,00	0,00	0,00	0,00	0,00
Ded. de receita para formação do Fundeb	289.268,54	376.088,50	438.727,34	403.080,70	537.064,07	4.431.112,59	4.684.300,00
RECEITA CORRENTE LÍQUIDA (III)=(I-II)	3.655.436,31	3.582.072,28	6.975.971,06	4.043.779,63	4.399.609,59	48.510.524,19	48.806.137,89
(-) Transferências obrigatórias da União relativas às emendas individuais (art. 166 -A, parágrafo 1º, da CF) (IV)	0,00	0,00	0,00	0,00	0,00	0,00	0,00

								R\$ 1,00
RREO - ANEXO 3 (LRF, Art.53, inciso I) RECEITA CORRENTE LÍQUIDA AJUSTADA PARA CÁLCULO DOS LIMITES DE ENDIVIDAMENTO (V)=(III-IV)	3.655.436,31	3.582.072,28	6.975.971,06	4.043.779,63	4.399.609,59	48.510.524,19	48.806.137,89	
(-) Transferências obrigatórias da União relativas às emendas de bancada (art. 166, parágrafo 16, da CF) (VI)	0,00	0,00	0,00	0,00	0,00	0,00	0,00	
RECEITA CORRENTE LÍQUIDA AJUSTADA PARA CÁLCULO DOS LIMITES DA DESPESA COM PESSOAL (VII)=(V-VI)	3.655.436,31	3.582.072,28	6.975.971,06	4.043.779,63	4.399.609,59	48.510.524,19	48.806.137,89	

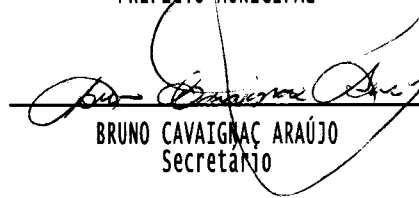
FONTE: SISTEMA: Aspec Informática - UNIDADE RESPONSÁVEL: Prefeitura Municipal de Croatá - DATA DA EMISSÃO: 30/03/2020 - HORA DA EMISSÃO: 12:30:10




ANTÔNIO RIBEIRO DE SOUSA
PREFEITO MUNICIPAL



MAIS CONTABIL - SOLUÇÕES EFICIENTES E
Assessoria Contábil



BRUNO CAVAGNAC ARAÚJO
Secretário



DOUGLAS BEZERRA MELO
Secretário

RREO - ANEXO 6 (LRF, Art 53, inciso III)

R\$ 1,00

ACIMA DA LINHA		
RECEITAS PRIMÁRIAS	PREVISÃO ATUALIZADA	RECEITAS REALIZADAS ATÉ O BIMESTRE (a)
RECEITAS CORRENTES (I)	48.806.137,89	8.443.389,22
Receita tributária	1.209.700,00	182.066,56
IPTU	164.000,00	7.507,07
ISS	255.000,00	51.225,04
ITBI	1.700,00	0,00
IRRF	760.000,00	106.862,29
Outros impostos, taxas e contribuições de melhoria	29.000,00	16.472,16
Contribuições	345.000,00	41.396,77
Receita patrimonial	141.000,00	10.775,76
Aplicações financeiras (II)	141.000,00	10.775,76
Outras receitas patrimoniais	0,00	0,00
Transferências correntes	46.295.437,89	8.125.291,20
Cota-parte do FPM	17.297.237,89	3.131.222,63
Cota-parte do ICMS	1.970.000,00	481.894,63
Cota-parte do IPVA	610.000,00	143.286,52
Cota Parte do ITR	1.600,00	9,81
Transferências da LC 87/96	-900,00	0,00
Transferências da LC 61/89	17.000,00	4.889,60
Transferências do Fundeb	16.600.000,00	3.338.227,93
Outras transferências correntes	9.800.500,00	1.025.760,08
Demais receitas correntes	815.000,00	83.858,93
Outras receitas financeiras (III)	0,00	0,00
Receitas correntes restantes	815.000,00	83.858,93
RECEITAS PRIMÁRIAS CORRENTES (IV)=(I-II-III)	48.665.137,89	8.432.613,46
RECEITAS DE CAPITAL (V)	100.000,00	0,00
Operações de crédito (VI)	0,00	0,00
Amortização de empréstimos (VII)	0,00	0,00
Alienação de bens	0,00	0,00
Receitas de alienação de investimentos temporários (VIII)	0,00	0,00
Receitas de alienação de investimentos permanentes (IX)	0,00	0,00

RELATÓRIO RESUMIDO DA EXECUÇÃO ORÇAMENTÁRIA
 DEMONSTRATIVO DOS RESULTADOS PRIMÁRIO E NOMINAL
 ORÇAMENTOS FISCAL E DA SEGURIDADE SOCIAL
 1º bimestre de 2020 (Janeiro a Fevereiro)

Outras alienação de bens	0,00	0,00
Transferências de capital	100.000,00	0,00
Convênios	0,00	0,00
Outras transferências de capital	100.000,00	0,00
Outras receitas de capital	0,00	0,00
Outras receitas de capital não primárias (X)	0,00	0,00
Outras receitas de capital primárias	0,00	0,00
RECEITAS PRIMÁRIAS DE CAPITAL (XI)= (V - VI -VII -VIII -IX - X)	100.000,00	0,00
RECEITA PRIMÁRIA TOTAL (XII)= (IV + XI)	48.765.137,89	8.432.613,46

DESPESAS PRIMÁRIAS	DOTAÇÃO ATUALIZADA	ATÉ O BIMESTRE/2020				RESTOS A PAGAR NÃO PROCESSADOS	
		DESPESAS EMPENHADAS	DESPESAS LIQUIDADAS	DESPESAS PAGAS (a)	RESTOS A PAGAR PROCESSADOS PAGOS (b)	LIQUIDADOS	PAGOS (c)
DESPESAS CORRENTES (XIII)	44.187.381,97	11.194.324,10	5.785.432,30	3.667.683,19	2.802.480,06	12.249,59	11.349,59
Pessoal e encargos sociais	27.918.391,29	6.097.670,82	3.599.492,34	1.928.032,01	1.113.921,64	0,00	0,00
Juros e encargos da dívida (XIV)	0,00	0,00	0,00	0,00	0,00	0,00	0,00
Outras despesas correntes	16.268.990,68	5.096.653,28	2.185.939,96	1.739.651,18	1.688.558,42	12.249,59	11.349,59
DESPESAS PRIMÁRIAS CORRENTES (XV)= (XIII - XIV)	44.187.381,97	11.194.324,10	5.785.432,30	3.667.683,19	2.802.480,06	12.249,59	11.349,59
DESPESAS DE CAPITAL (XVI)	4.468.755,92	591.472,38	430.068,47	315.209,16	37.003,02	0,00	0,00
Investimentos	3.668.755,92	261.472,38	261.472,38	146.613,07	37.003,02	0,00	0,00
Inversões financeiras	0,00	0,00	0,00	0,00	0,00	0,00	0,00
Concessão de empréstimos e financiamentos (XVII)	0,00	0,00	0,00	0,00	0,00	0,00	0,00
Aquisição de título de capital já integralizado (XVIII)	0,00	0,00	0,00	0,00	0,00	0,00	0,00
Aquisição de título de crédito (XIX)	0,00	0,00	0,00	0,00	0,00	0,00	0,00
Demais inversões financeiras	0,00	0,00	0,00	0,00	0,00	0,00	0,00
Amortização de dívida (XX)	800.000,00	330.000,00	168.596,09	168.596,09	0,00	0,00	0,00
DESPESAS PRIMÁRIAS DE CAPITAL (XXI) = (XVI - XVII - XVIII - XIX - XX)	3.668.755,92	261.472,38	261.472,38	146.613,07	37.003,02	0,00	0,00
RESERVA DE CONTINGÊNCIA (XXII)	250.000,00	0,00	0,00	0,00	0,00	0,00	0,00
DESPESA PRIMÁRIA TOTAL (XXIII)=(XV + XXI + XXII)	48.106.137,89	11.455.796,48	6.046.904,68	3.814.296,26	2.839.483,08	12.249,59	11.349,59

RESULTADO PRIMÁRIO - Acima da linha (XXIV) = (XIIa)-(XXIIIa + XXI)

I Ib + XXIIIc)

1.767.484,53

META FISCAL PARA O RESULTADO PRIMÁRIO	VALOR CORRENTE
Meta fixada no Anexo de Metas Fiscais da LDO para o exercício de referência	0,00

JUROS NOMINAIS	ATÉ O BIMESTRE/2020	
	VALOR CORRENTE	
JUROS, ENCARGOS E VARIAÇÕES MONETÁRIAS ATIVOS (XXV)	-	10.775,76
JUROS, ENCARGOS E VARIAÇÕES MONETÁRIAS PASSIVOS (XXVI)	-	0,00
RESULTADO NOMINAL - Acima da linha (XXVII)=XXIV+(XXV - XXVI)	-	1.778.260,29

META FISCAL PARA O RESULTADO NOMINAL	VALOR CORRENTE
Meta fixada no Anexo de Metas Fiscais da LDO para o exercício de referência	0,00


ABAIXO DA LINHA


CÁLCULO DO RESULTADO NOMINAL	SALDO	
	EM 31 DE DEZEMBRO (a)	ATÉ O BIMESTRE (b)
DÍVIDA CONSOLIDADA (XXVIII)	13.283.733,26	13.115.137,17
DEDUÇÕES (XXIX)	1.112.716,73	5.195.037,93
Disponibilidade de caixa	1.112.646,39	5.194.967,59
Disponibilidade de caixa bruta	5.728.391,45	6.972.129,57
(-) Restos a pagar processados (XXX)	4.615.745,06	1.777.161,98
Demais haveres financeiros	70,34	70,34
DÍVIDA CONSOLIDADA LÍQUIDA (XXXI)=(XXVIII-XXIX)	12.171.016,53	7.920.099,24
RESULTADO NOMINAL - Abaixo da linha (XXXII)=(XXXIa - XXXIb)	-	4.250.917,29


AJUSTE METODOLÓGICO		ATÉ O BIMESTRE/2020
VARIAÇÃO SALDO RPP = (XXXIII) = (XXXa - XXXb)	-	2.838.583,08
RECEITA DE ALIENAÇÃO DE INVESTIMENTOS PERMANENTES (IX)	-	0,00
PASSIVOS RECONHECIDOS NA DC (XXXIV)	-	0,00
VARIAÇÃO CAMBIAL (XXXV)	-	0,00
PAGAMENTO DE PRECATÓRIOS INTEGRANTES DA DC (XXXVI)	-	0,00
AJUSTES RELATIVOS AO RPPS(XXXVII)	-	0,00
OUTROS AJUSTES (XXXVIII)	-	0,00
RESULTADO NOMINAL AJUSTADO - Abaixo da linha (XXXIX) = (XXXII-XXXIII-IX+XXXIV+XXXV-XXXVI+XXXVII+XXXVIII)	-	1.412.334,21
RESULTADO PRIMÁRIO - Abaixo da linha (XL) = XXXIX - (XXV-XXVI)	-	1.401.558,45
INFORMAÇÕES ADICIONAIS		PREVISÃO ORÇAMENTÁRIA
SALDO DE EXERCÍCIOS ANTERIORES	-	0,00
Recursos arrecadados em exercícios anteriores - RPPS	-	0,00
Superávit financeiro utilizado para abertura e reabertura de créditos adicionais	-	0,00
RESERVA ORÇAMENTÁRIA DO RPPS	-	0,00


FORNE: SISTEMA: Aspec Informática - UNIDADE RESPONSÁVEL: Prefeitura Municipal de Croatá - DATA DA EMISSÃO: 30/03/2020 - HORA DA EMISSÃO: 12:32:17

RELATÓRIO RESUMIDO DA EXECUÇÃO ORÇAMENTÁRIA
DEMONSTRATIVO DOS RESULTADOS PRIMÁRIO E NOMINAL
ORÇAMENTOS FISCAL E DA SEGURIDADE SOCIAL
1º bimestre de 2020 (Janeiro a Fevereiro)


ANTÔNIO RIBEIRO DE SOUSA
PREFEITO MUNICIPAL


MAIS CONTÁBIL - SOLUÇÕES EFICIENTES E I
Assessoria Contábil


BRUNO CAVAIGNAC ARAÚJO
Secretário


DOUGLAS BEZERRA MELO
Secretário

RELATÓRIO RESUMIDO DA EXECUÇÃO ORÇAMENTÁRIA
 DEMONSTRATIVO DOS RESTOS A PAGAR
 POR PODER E ÓRGÃO
 ORÇAMENTOS FISCAL E DA SEGURIDADE SOCIAL
 1º bimestre de 2020 (Janeiro a Fevereiro)

RREO - ANEXO 7 (LRF, Art 53, inciso V)

R\$ 1,00

PODER / ÓRGÃO	RESTOS A PAGAR PROCESSADOS E NÃO PROCESSADOS LIQUIDADOS EM EXERCÍCIOS ANTERIORES				
	INSCRITOS		PAGOS (c)	CANCELADOS (d)	SALDO (e) = (a+b)-(c+d)
	EM EXERCÍCIOS ANTERIORES (a)	EM 31 DE DEZ. EXERC. ANTERIOR (b)			
RESTOS A PAGAR (EXCETO INTRA-ORÇAMENTÁRIO (I))	1.297.668,58	3.318.076,48	2.839.483,08	0,00	1.776.261,98
Executivo	1.297.632,58	3.318.076,48	2.839.483,08	0,00	1.776.225,98
2015-Secretaria de Educação/FUNDEB	148.891,52	0,00	0,00	0,00	148.891,52
2015-Secretaria de Saúde	25.979,09	0,00	0,00	0,00	25.979,09
2015-Sec. de Desenv. Econ. Sustentável e	5.194,53	0,00	0,00	0,00	5.194,53
2015-Sec. de Infraestrutura, Rec. Hid. Servs	31.792,51	0,00	0,00	0,00	31.792,51
2015-Secretaria de Cultura	3.470,20	0,00	0,00	0,00	3.470,20
2016-Gabinete do Prefeito	10.589,47	0,00	0,00	0,00	10.589,47
2016-Sec. de Planejamento, Administração	42,28	0,00	0,00	0,00	42,28
2016-Secretaria de Educação/FUNDEB	553.750,36	0,00	0,00	0,00	553.750,36
2016-Fundo Municipal de Saúde	138.316,49	0,00	0,00	0,00	138.316,49
2016-Sec. de Desenv. Econ. Sustentável e	49.652,13	0,00	43.413,54	0,00	6.238,59
2016-Sec. de Infraestrutura, Rec. Hid. Servs	102.338,43	0,00	0,00	0,00	102.338,43
2016-Secretaria de Cultura	3.124,80	0,00	0,00	0,00	3.124,80
2016-Sec. de Agric. Pecuária e Meio Ambien	35.929,40	0,00	0,00	0,00	35.929,40
2016-Secretaria de Turismo	300,00	0,00	0,00	0,00	300,00
2017-Sec. de Planejamento, Administração	5.900,00	0,00	0,00	0,00	5.900,00
2017-Fundo Municipal de Saúde	5.100,00	0,00	0,00	0,00	5.100,00
2017-Sec. de Desenv. Econômico e Social	3.200,00	0,00	0,00	0,00	3.200,00
2017-Sec. de Educação, Cultura e Esporte	5.500,00	0,00	0,00	0,00	5.500,00
2017-Sec. da Infraestrutura e do Desen.	48.330,39	0,00	0,00	0,00	48.330,39
2018-Sec. de Planejamento, Administração	16.847,60	0,00	0,00	0,00	16.847,60
2018-Fundo Municipal de Saúde	2.960,75	0,00	0,00	0,00	2.960,75
2018-Sec. de Desenv. Econômico e Social	2.340,00	0,00	0,00	0,00	2.340,00
2018-Sec. de Educação, Cultura e Esporte	6.854,60	0,00	0,00	0,00	6.854,60
2018-Sec. da Infraestrutura e do Desen.	91.228,03	0,00	0,00	0,00	91.228,03
2019-Gabinete do Prefeito	0,00	13.104,91	11.635,71	0,00	1.469,20

RELATÓRIO RESUMIDO DA EXECUÇÃO ORÇAMENTÁRIO
 DEMONSTRATIVO DOS RESTOS A PAGAR
 POR PODER E ÓRGÃO
 ORÇAMENTOS FISCAL E DA SEGURIDADE SOCIAL
 1º bimestre de 2020 (Janeiro a Fevereiro)

RREO - ANEXO 7 (LRF, Art 53, inciso V)

R\$ 1,00

PODER / ÓRGÃO	RESTOS A PAGAR PROCESSADOS E NÃO PROCESSADOS LIQUIDADOS EM EXERCÍCIOS ANTERIORES				
	INSCRITOS		PAGOS (c)	CANCELADOS (d)	SALDO (e) = (a+b)-(c+d)
	EM EXERCÍCIOS ANTERIORES (a)	EM 31 DE DEZ. EXERC. ANTERIOR (b)			
2019-Sec. de Planejamento, Administração	0,00	136.964,60	109.320,40	0,00	27.644,20
2019-Fundo Municipal de Saúde	0,00	1.608.797,23	1.309.645,03	0,00	299.152,20
2019-Sec. de Desenv. Econômico e Social	0,00	80.475,41	67.888,41	0,00	12.587,00
2019-Sec. de Educação, Cultura e Esporte	0,00	839.897,31	740.576,80	0,00	99.320,51
2019-Sec. da Infraestrutura e do Desen.	0,00	638.139,02	556.699,19	0,00	81.439,83
2019-Secretaria de Controle e Logística	0,00	698,00	304,00	0,00	394,00
Legislativo	36,00	0,00	0,00	0,00	36,00
2014-Câmara Municipal de Croatá	36,00	0,00	0,00	0,00	36,00
RESTOS A PAGAR (INTRA-ORÇAMENTÁRIO (II))	0,00	0,00	0,00	0,00	0,00
TOTAL (III)=(I)+(II)	1.297.668,58	3.318.076,48	2.839.483,08	0,00	1.776.261,98

RELATÓRIO RESUMIDO DA EXECUÇÃO ORÇAMENTÁRIO
 DEMONSTRATIVO DOS RESTOS A PAGAR
 POR PODER E ÓRGÃO
 ORÇAMENTOS FISCAL E DA SEGURIDADE SOCIAL
 1º bimestre de 2020 (Janeiro a Fevereiro)

RREO - ANEXO 7 (LRF, Art 53, inciso V)

R\$ 1,00

PODER / ÓRGÃO	RESTOS A PAGAR NÃO PROCESSADOS						
	INSCRITOS		LIQUIDADOS (h)	PAGOS (i)	CANCELADOS (j)	SALDO (k) = (f+g)-(i+j)	SALDO TOTAL (l) = (e)+(k)
	EM EXERCÍCIOS ANTERIORES (f)	EM 31 DE DEZ. EXERC. ANTERIOR (g)					
RESTOS A PAGAR (EXCETO INTRA-ORÇAMENTÁRIO (I))	0,00	37.116,14	12.249,59	11.349,59	0,00	25.766,55	1.802.028,53
Executivo	0,00	37.116,14	12.249,59	11.349,59	0,00	25.766,55	1.801.992,53
2015-Secretaria de Educação/FUNDEB	0,00	0,00	0,00	0,00	0,00	0,00	148.891,52
2015-Secretaria de Saúde	0,00	0,00	0,00	0,00	0,00	0,00	25.979,09
2015-Sec. de Desenv. Econ. Sustentável e	0,00	0,00	0,00	0,00	0,00	0,00	5.194,53
2015-Sec. de Infraestrutura, Rec. Hid. Servs	0,00	0,00	0,00	0,00	0,00	0,00	31.792,51
2015-Secretaria de Cultura	0,00	0,00	0,00	0,00	0,00	0,00	3.470,20
2016-Gabinete do Prefeito	0,00	0,00	0,00	0,00	0,00	0,00	10.589,47
2016-Sec. de Planejamento, Administração	0,00	0,00	0,00	0,00	0,00	0,00	42,28
2016-Secretaria de Educação/FUNDEB	0,00	0,00	0,00	0,00	0,00	0,00	553.750,36
2016-Fundo Municipal de Saúde	0,00	0,00	0,00	0,00	0,00	0,00	138.316,49
2016-Sec. de Desenv. Econ. Sustentável e	0,00	0,00	0,00	0,00	0,00	0,00	6.238,59
2016-Sec. de Infraestrutura, Rec. Hid. Servs	0,00	0,00	0,00	0,00	0,00	0,00	102.338,43
2016-Secretaria de Cultura	0,00	0,00	0,00	0,00	0,00	0,00	3.124,80
2016-Sec. de Agric. Pecuária e Meio Ambien	0,00	0,00	0,00	0,00	0,00	0,00	35.929,40
2016-Secretaria de Turismo	0,00	0,00	0,00	0,00	0,00	0,00	300,00
2017-Sec. de Planejamento, Administração	0,00	0,00	0,00	0,00	0,00	0,00	5.900,00
2017-Fundo Municipal de Saúde	0,00	0,00	0,00	0,00	0,00	0,00	5.100,00
2017-Sec. de Desenv. Econômico e Social	0,00	0,00	0,00	0,00	0,00	0,00	3.200,00
2017-Sec. de Educação, Cultura e Esporte	0,00	0,00	0,00	0,00	0,00	0,00	5.500,00
2017-Sec. da Infraestrutura e do Desen.	0,00	0,00	0,00	0,00	0,00	0,00	48.330,39
2018-Sec. de Planejamento, Administração	0,00	0,00	0,00	0,00	0,00	0,00	16.847,60
2018-Fundo Municipal de Saúde	0,00	0,00	0,00	0,00	0,00	0,00	2.960,75
2018-Sec. de Desenv. Econômico e Social	0,00	0,00	0,00	0,00	0,00	0,00	2.340,00
2018-Sec. de Educação, Cultura e Esporte	0,00	0,00	0,00	0,00	0,00	0,00	6.854,60
2018-Sec. da Infraestrutura e do Desen.	0,00	0,00	0,00	0,00	0,00	0,00	91.228,03
2019-Gabinete do Prefeito	0,00	2.000,00	2.000,00	2.000,00	0,00	0,00	1.469,20
2019-Sec. de Planejamento, Administração	0,00	10.050,00	4.085,00	4.085,00	0,00	5.965,00	33.609,20

RELATÓRIO RESUMIDO DA EXECUÇÃO ORÇAMENTÁRIO
 DEMONSTRATIVO DOS RESTOS A PAGAR
 POR PODER E ÓRGÃO
 ORÇAMENTOS FISCAL E DA SEGURIDADE SOCIAL
 1º bimestre de 2020 (Janeiro a Fevereiro)

RREO - ANEXO 7 (LRF, Art 53, inciso V)

R\$ 1,00

PODER / ÓRGÃO	RESTOS A PAGAR NÃO PROCESSADOS						
	INSCRITOS		LIQUIDADOS (h)	PAGOS (i)	CANCELADOS (j)	SALDO (k) = (f+g)-(i+j)	SALDO TOTAL (l) = (e)+(k)
	EM EXERCÍCIOS ANTERIORES (f)	EM 31 DE DEZ. EXERC. ANTERIOR (g)					
2019-Fundo Municipal de Saúde	0,00	4.150,01	0,00	0,00	0,00	4.150,01	303.302,21
2019-Sec. de Desenv. Econômico e Social	0,00	0,00	0,00	0,00	0,00	0,00	12.587,00
2019-Sec. de Educação, Cultura e Esporte	0,00	10.503,34	4.288,34	3.388,34	0,00	7.115,00	106.435,51
2019-Sec. da Infraestrutura e do Desen.	0,00	10.412,79	1.876,25	1.876,25	0,00	8.536,54	89.976,37
2019-Secretaria de Controle e Logística	0,00	0,00	0,00	0,00	0,00	0,00	394,00
Legislativo	0,00	0,00	0,00	0,00	0,00	0,00	36,00
2014-Câmara Municipal de Croatá	0,00	0,00	0,00	0,00	0,00	0,00	36,00
RESTOS A PAGAR (INTRA-ORÇAMENTÁRIO (II))	0,00	0,00	0,00	0,00	0,00	0,00	0,00
TOTAL (III)=(I)+(II)	0,00	37.116,14	12.249,59	11.349,59	0,00	25.766,55	1.802.028,53

RELATÓRIO RESUMIDO DA EXECUÇÃO ORÇAMENTÁRIO
 DEMONSTRATIVO DOS RESTOS A PAGAR
 POR PODER E ÓRGÃO
 ORÇAMENTOS FISCAL E DA SEGURIDADE SOCIAL
 1º bimestre de 2020 (Janeiro a Fevereiro)

RREO - ANEXO 7 (LRF, Art 53, inciso V)

R\$ 1,00

PODER / ÓRGÃO	RESTOS A PAGAR PROCESSADOS E NÃO PROCESSADOS LIQUIDADOS EM EXERCÍCIOS ANTERIORES				
	INSCRITOS		PAGOS (c)	CANCELADOS (d)	SALDO (e) = (a+b)-(c+d)
	EM EXERCÍCIOS ANTERIORES (a)	EM 31 DE DEZ. EXERC. ANTERIOR (b)			
RESTOS A PAGAR (INTRA-ORÇAMENTÁRIO (II))	0,00	0,00	0,00	0,00	0,00

RELATÓRIO RESUMIDO DA EXECUÇÃO ORÇAMENTÁRIO
 DEMONSTRATIVO DOS RESTOS A PAGAR
 POR PODER E ÓRGÃO
 ORÇAMENTOS FISCAL E DA SEGURIDADE SOCIAL
 1º bimestre de 2020 (Janeiro a Fevereiro)


RREO - ANEXO 7 (LRF, Art 53, inciso V)

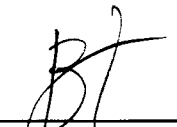
R\$ 1,00


PODER / ÓRGÃO	RESTOS A PAGAR NÃO PROCESSADOS						
	INSCRITOS		LIQUIDADOS (h)	PAGOS (i)	CANCELADOS (j)	SALDO (k) = (f+g)-(i+j)	SALDO TOTAL (l) = (e)+(k)
	EM EXERCÍCIOS ANTERIORES (f)	EM 31 DE DEZ. EXERC. ANTERIOR (g)					
RESTOS A PAGAR (INTRA-ORÇAMENTÁRIO (II))	0,00	0,00	0,00	0,00	0,00	0,00	0,00


FONTE: SISTEMA: Aspec Informática - UNIDADE RESPONSÁVEL: Prefeitura Municipal de Croatá - DATA DA EMISSÃO: 30/03/2020 - HORA DA EMISSÃO: 12:32:49

NOTAS:


 ANTÔNIO RIBEIRO DE SOUSA
 PREFEITO MUNICIPAL


 MAIS CONTÁBIL - SOLUÇÕES EFICIENTES E I
 Assessoria Contábil


 BRUNO CAVAINAC ARAÚJO
 Secretário


 DOUGLAS BEZERRA MELO
 Secretário

RREO - ANEXO 8 (LDB, Art.72)

R\$ 1,00

RECEITAS DO ENSINO

RECEITA RESULTANTE DE IMPOSTOS (caput do art. 212 da Constituição)	PREVISÃO INICIAL	PREVISÃO ATUALIZADA (a)	RECEITAS REALIZADAS	
			ATÉ O BIMESTRE (b)	% (c) = (b/a)x100
1 - RECEITAS DE IMPOSTOS	1.180.700,00	1.180.700,00	165.594,40	14,03
1.1 - Receita resultante do imposto sobre a propriedade predial e territorial urban	164.000,00	164.000,00	7.507,07	4,58
1.1.1 - IPTU	145.000,00	145.000,00	6.121,11	4,22
1.1.2 - Multas, Juros de Mora, Dívidas Ativa e Outros Encargos do IPTU	19.000,00	19.000,00	1.385,96	7,29
1.2 - Receita resultante do imposto sobre transmissão 'inter vivos' - ITBI	1.700,00	1.700,00	0,00	0,00
1.2.1 - ITBI	1.700,00	1.700,00	0,00	0,00
1.2.2 - Multas, Juros de Mora, Dívidas Ativa e Outros Encargos do ITBI	0,00	0,00	0,00	0,00
1.3 - Receita resultante do imposto sobre serviços de qualquer natureza - ISS	255.000,00	255.000,00	51.225,04	20,09
1.3.1 - ISS	250.000,00	250.000,00	51.209,91	20,48
1.3.2 - Multa, juros de mora, atualização monetária e outros encargos da dívida ativa do ISS	5.000,00	5.000,00	15,13	0,30
1.4 - Receita resultante do imposto de renda retido na fonte - IRRF	760.000,00	760.000,00	106.862,29	14,06
2 - RECEITA DE TRANSFERÊNCIAS CONSTITUCIONAIS E LEGAIS	24.579.237,89	24.579.237,89	4.701.447,96	19,13
2.1 - Cota parte do FPM	20.717.237,89	20.717.237,89	3.907.882,48	18,86
2.1.1 - Parcela referente à CF, art. 159, I, alínea b	19.117.237,89	19.117.237,89	3.907.882,48	20,44
2.1.2 - Parcela referente à CF, art. 159, I, alínea d	800.000,00	800.000,00	0,00	0,00
2.1.3 - Parcela referente à CF, art. 159, I, alínea e	800.000,00	800.000,00	0,00	0,00
2.2 - Cota parte do ICMS	3.150.000,00	3.150.000,00	608.334,00	19,31
2.3 - ICMS - desoneração - L.C. 87/1996	0,00	0,00	0,00	0,00
2.4 - Cota parte IPI - Exportação	20.000,00	20.000,00	5.569,09	27,85
2.5 - Cota parte ITR	2.000,00	2.000,00	12,26	0,61
2.6 - Cota parte IPVA	690.000,00	690.000,00	179.650,13	26,04
2.7 - Cota parte IOF-ouro	0,00	0,00	0,00	0,00
3 - TOTAL DA RECEITA DE IMPOSTOS (1 + 2)	25.759.937,89	25.759.937,89	4.867.042,36	18,89

RECEITAS ADICIONAIS PARA FINANCIAMENTO DO ENSINO	PREVISÃO INICIAL	PREVISÃO ATUALIZADA (a)	RECEITAS REALIZADAS	
			ATÉ O BIMESTRE (b)	% (c) = (b/a)x100

4 - RECEITAS DA APLICAÇÃO FINANCEIRA DE OUTROS RECURSOS DE IMPOSTOS VINCULADOS AO ENSINO	0,00	0,00	0,00	0,00
5 - RECEITAS DE TRANSFERÊNCIAS DO FNDE	1.524.000,00	1.524.000,00	147.517,89	9,68
5.1 - Transferências do salário-educação	300.000,00	300.000,00	119.373,77	39,79
5.2 - Transferências diretas - PDDE	1.000,00	1.000,00	0,00	0,00
5.3 - Transferências diretas - PNAE	580.000,00	580.000,00	27.136,00	4,68
5.4 - Transferências diretas - PNATE	600.000,00	600.000,00	0,00	0,00
5.5 - Outras transferências do FNDE	0,00	0,00	0,00	0,00
5.6 - Aplicação financeira dos recursos do FNDE	43.000,00	43.000,00	1.008,12	2,34
6 - RECEITAS DE TRANSFERÊNCIAS DE CONVÊNIOS	350.000,00	350.000,00	0,00	0,00
6.1 - Transferências de convênios	350.000,00	350.000,00	0,00	0,00
6.2 - Aplicação financeira dos recursos de convênios	0,00	0,00	0,00	0,00
7 - RECEITA DE OPERAÇÕES DE CRÉDITO	0,00	0,00	0,00	0,00
8 - OUTRAS RECEITAS PARA FINANCIAMENTO DO ENSINO	228.750,00	228.750,00	43.077,72	18,83
9 - TOTAL DAS RECEITAS ADICIONAIS PARA FINANCIAMENTO DO ENSINO (4+5+6+7+8)	2.102.750,00	2.102.750,00	190.595,61	9,06

FUNDEB

RECEITAS DO FUNDEB	PREVISÃO INICIAL	PREVISÃO ATUALIZADA (a)	RECEITAS REALIZADAS	
			ATÉ O BIMESTRE (b)	% (c) = (b/a)x100
10 - RECEITAS DESTINADAS AO FUNDEB	4.684.300,00	4.684.300,00	940.144,77	20,07
10.1 - Cota-parte FPM destinado ao Fundeb (20% de 2.1.1)	3.420.000,00	3.420.000,00	776.659,85	22,71
10.2 - Cota-parte ICMS destinado ao Fundeb (20% de 2.2)	1.180.000,00	1.180.000,00	126.439,37	10,72
10.3 - ICMS-desoneração destinado ao Fundeb (20% de 2.3)	900,00	900,00	0,00	0,00
10.4 - Cota-parte IPI destinado ao Fundeb (20% de 2.4)	3.000,00	3.000,00	679,49	22,65
10.5 - Cota-parte ITR destinado ao Fundeb (20% de 2.5)	400,00	400,00	2,45	0,61
10.6 - Cota-parte IPVA destinado ao Fundeb (20% de 2.6)	80.000,00	80.000,00	36.363,61	45,45
11 - RECEITAS RECEBIDAS DO FUNDEB	16.625.000,00	16.625.000,00	3.341.250,69	20,10
11.1 - Transferência de recursos do Fundeb	12.000.000,00	12.000.000,00	2.527.190,71	21,06
11.2 - Complementação da União ao Fundeb	4.600.000,00	4.600.000,00	811.037,22	17,63
11.3 - Receita de aplicação financeira dos recursos do Fundeb	25.000,00	25.000,00	3.022,76	12,09
12 - RESULTADO LÍQUIDO DAS TRANSFERÊNCIAS DO FUNDEB (11.1 - 10)	7.315.700,00	7.315.700,00	1.587.045,94	21,69

[SE RESULTADO LÍQUIDO DA TRANSFERÊNCIA (12)>0] = ACRÉSCIMO RESULTANTE DAS TRANSFERÊNCIAS DO FUNDEB
 [SE RESULTADO LÍQUIDO DA TRANSFERÊNCIA (12)<0] = DECRÉSCIMO RESULTANTE DAS TRANSFERÊNCIAS DO FUNDEB

DESPESAS DO FUNDEB	DOTAÇÃO INICIAL	DOTAÇÃO ATUALIZADA (d)	DESPESAS EMPENHADAS		DESPESAS LIQUIDADAS	
			ATÉ O BIMESTRE (e)	% (f)=(e/d)x100	ATÉ O BIMESTRE (g)	% (h)=(g/d)x100
13-PAGAMENTO DOS PROFISSIONAIS DO MAGISTÉRIO	9.921.928,55	9.886.928,55	1.974.000,00	19,97	1.166.867,69	11,80
13.1 - Com educação infantil	1.250.000,00	1.250.000,00	314.000,00	25,12	133.767,81	10,70
13.2 - Com ensino fundamental	8.671.928,55	8.636.928,55	1.660.000,00	19,22	1.033.099,88	11,96
14-OUTRAS DESPESAS	6.604.619,03	6.505.319,03	1.106.156,69	17,00	686.352,42	10,55
14.1 - Com educação infantil	424.000,00	424.000,00	41.623,23	9,82	41.623,23	9,82
14.2 - Com ensino fundamental	6.180.619,03	6.081.319,03	1.064.533,46	17,50	644.729,19	10,60
15 - Total das despesas do Fundeb	16.526.547,58	16.392.247,58	3.080.156,69	18,79	1.853.220,11	11,31
DEDUÇÕES PARA FINS DO LIMITE DO FUNDEB			VALOR			
16-Restos a pagar inscritos no exercício sem disponibilidade financeira de recursos do Fundeb					0,00	
16.1 - FUNDEB 60%					0,00	
16.2 - FUNDEB 40%					0,00	
17-Despesas custeadas com o 'superavit' financeiro do exercício anterior, do Fundeb					0,00	
17.1 - FUNDEB 60%					0,00	
17.2 - FUNDEB 40%					0,00	
18-Total das deduções consideradas para fins de limite do Fundeb (16+17)					0,00	
INDICADORES DO FUNDEB			VALOR			
19-Total das despesas do FUNDEB para fins de limites (15-18)					1.853.220,11	
19.1 - Mínimo de 60% do FUNDEB na remuneração do Magistério						

	(13-(16.1+17.1))/((11)x100)%	34,92
19.2 - Máximo de 40% de despesa com MDE, que não remuneração do magistério		
	(14-(16.2+17.2))/((11)x100)%	20,54
19.3 - Máximo de 5% não aplicado no exercício (100-(19.1+19.2))%		44,54
CONTROLE DA UTILIZAÇÃO DE RECURSOS NO EXERCÍCIO SUBSEQUENTE		VALOR
20-Recurso recebido do fundeb em 2019 que não foram utilizados		0,00
21-Despesas custeadas com o saldo do item 20 até o 1º trimestre de 2020		0,00

MANUTENÇÃO E DESENVOLVIMENTO DO ENSINO - DESPESAS CUSTEADAS COM A RECEITA RESULTANTE DE IMPOSTOS E RECURSOS DO FUNDEB

DESPESAS COM AÇÕES TÍPICAS DE MDE	DOTAÇÃO INICIAL	DOTAÇÃO ATUALIZADA (d)	DESPESAS EMPENHADAS		DESPESAS LIQUIDADAS	
			ATÉ O BIMESTRE (e)	% (f)=(e/d)x100	ATÉ O BIMESTRE (g)	% (h)=(g/d)x100
22-Educação infantil	1.743.136,89	1.743.136,89	355.623,23	20,40	175.391,04	10,06
22.1 - Creche	0,00	0,00	0,00	0,00	0,00	0,00
22.1.1 - Despesas custeadas com recursos do FUNDEB	0,00	0,00	0,00	0,00	0,00	0,00
22.1.2 - Despesas custeadas com outros recursos de impostos	0,00	0,00	0,00	0,00	0,00	0,00
22.2 - Pré-escola	1.743.136,89	1.743.136,89	355.623,23	20,40	175.391,04	10,06
22.2.1 - Despesas custeadas com recursos do FUNDEB	1.674.000,00	1.674.000,00	355.623,23	21,24	175.391,04	10,48
22.2.2 - Despesas custeadas com outros recursos de impostos	69.136,89	69.136,89	0,00	0,00	0,00	0,00
23-Ensino fundamental	14.848.547,58	14.642.247,58	2.654.133,46	18,13	1.677.829,07	11,46
23.1 - Despesas custeadas com recursos do Fundeb	14.848.547,58	14.642.247,58	2.654.133,46	18,13	1.677.829,07	11,46
23.2 - Despesas custeadas com outros recursos de impostos	0,00	0,00	0,00	0,00	0,00	0,00
24-Ensino médio	0,00	0,00	0,00	0,00	0,00	0,00
25-Ensino superior	100.000,00	100.000,00	60.000,00	60,00	0,00	0,00
26-Ensino profissional não integrado ao ensino regular	8.000,00	8.000,00	660,00	8,25	660,00	8,25
27-Outras	1.685.000,00	1.615.000,00	482.269,33	29,86	190.863,14	11,82
28 - Total de despesas com ações típicas de MDE (22+23+24+25+26+27)	18.384.684,47	18.108.384,47	3.552.686,02	19,62	2.044.743,25	11,29

DEDUÇÕES CONSIDERADAS PARA FINS DO LIMITE CONSTITUCIONAL	VALOR
29-resultado líquido das transferências do Fundeb = (12)	1.587.045,94

RELATÓRIO RESUMIDO DA EXECUÇÃO ORÇAMENTÁRIA
 DEMONSTR. DAS RECEITAS E DESPESAS
 COM MANUTENÇÃO E DESENV. DO ENSINO - MDE
 ORÇAMENTOS FISCAL E DA SEGURIDADE SOCIAL
 1º bimestre de 2020 (Janeiro a Fevereiro)

30-Despesas custeadas com a complementação do Fundeb no exercício	56.437,83	
31-Despesas custeadas com superavit financeiro do exercício anterior do Fundeb	0,00	
32-Despesas custeadas com superavit financeiro do exercício anterior de outros recursos	0,00	
33-Restos a pagar inscritos no exercício sem disponibilidade financeira, de recursos de impostos vinculados ao ensino	0,00	
34-Cancelamento no exercício de restos a pagar inscritos com dispon. de recursos de impostos vinculados ao ensino = (45j)	0,00	
35-Total das deduções para fins do limite constitucional (29+30+31+32+33+34)	1.643.483,77	
36-Total das despesas para fins de limite ((22 + 23) - (35))	209.736,34	
37-Percentual de aplicação em MDE sobre a receita líquida de impostos ((36)/(3) x 100)% - Limite constitucional 25%		4,31

OUTRAS INFORMAÇÕES PARA CONTROLE

OUTRAS DESPESAS CUSTEADAS COM RECEITAS ADICIONAIS PARA FINANCIAMENTO DO ENSINO	DOTAÇÃO INICIAL	DOTAÇÃO ATUALIZADA (d)	DESPESAS EMPENHADAS		DESPESAS LIQUIDADAS	
			ATÉ O BIMESTRE (e)	% (f)=(e/d)x100	ATÉ O BIMESTRE (g)	% (h)=(g/d)x100
38 - Despesas custeadas com a aplicação financeira de outros recursos de impostos vinculados ao ensino	0,00	0,00	0,00	0,00	0,00	0,00
39 - Despesas custeadas com a contribuição social do salário-educaçã	300.000,00	300.000,00	0,00	0,00	0,00	0,00
40 - Despesas custeadas com operações de crédito	0,00	0,00	0,00	0,00	0,00	0,00
41 - Despesas custeadas com outras receitas para financiamento do ensino	1.765.750,00	2.080.750,00	409.130,99	19,66	29.420,61	1,41
42 - Total das outras despesas custeadas com receitas adicionais para financiamento do ensino (38+39+40+41)	2.065.750,00	2.380.750,00	409.130,99	17,18	29.420,61	1,24
43 - Total geral das despesas com educação (28+42)	20.450.434,47	20.489.134,47	3.961.817,01	19,34	2.074.163,86	10,12

RESTOS A PAGAR INSCRITOS COM DISPONIBILIDADE FINANCEIRA DE RECURSOS DE IMPOSTOS VINCULADOS AO ENSINO	SALDO ATÉ O BIMESTRE	CANCELADO EM 2020 (j)
44 - Restos a pagar de despesas com MDE	788.062,72	0,00
44.1 - Executadas com recursos de impostos vinculados ao ensino	786.671,62	0,00
44.2 - Executadas com recursos do FUNDEB	1.391,10	0,00

CONTROLE DA DISPONIBILIDADE FINANCEIRA	FUNDEB	SALÁRIO EDUCAÇÃO
45-DISPONIBILIDADE FINANCEIRA EM 31 DE DEZEMBRO DE 2019	1.066.180,07	0,00
46-(+) INGRESSO DE RECURSOS ATÉ O BIMESTRE	3.338.227,93	119.373,77
47-(-) PAGAMENTOS EFETUADOS ATÉ O BIMESTRE	1.516.692,85	0,00
47.1-(-) Orçamento do exercício	1.072.925,35	0,00
47.2-(-) Restos a pagar	443.767,50	0,00
48-(+) RECEITA DE APLICAÇÃO FINANCEIRA DOS RECURSOS ATÉ O BIMESTRE	3.022,76	0,00
49-(=) DISPONIBILIDADE FINANCEIRA ATÉ O BIMESTRE	2.890.737,91	119.373,77
50-(+) Ajustes	0,00	0,00
50.1-(+) Retenções	0,00	0,00
50.2-(-) Valores a recuperar	0,00	0,00
50.3-(+) Outros valores extra-orçamentário	0,00	0,00
50.4-(+) Conciliação bancária	0,00	0,00
51-(=) SALDO FINANCEIRO CONCILIADO	2.890.737,91	119.373,77

FONTE: SISTEMA: Aspec Informática - UNIDADE RESPONSÁVEL: Prefeitura Municipal de Croatá - DATA DA EMISSÃO: 30/03/2020 - HORA DA EMISSÃO: 12:36:16

Notas: Limites mínimos anuais a serem cumpridos no encerramento do exercício

Art. 21. Inciso 2º, lei 11.494/2007: Até 5% dos recursos recebidos à conta dos Fundos, inclusive relativos à complementação da União recebidos nos termos do Inciso 1º do art. 6º desta Lei, poderão ser utilizados no 1º trimestre do exercício imediatamente subsequente, mediante abertura de crédito adicional.

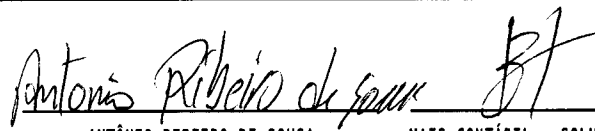
Caput do Artigo 212 da CF/1988.


Os valores referentes à parcela dos Restos a Pagar inscritos sem disponibilidade financeira vinculada à educação deverão ser informadas somente no RREO do último bimestre do exercício.


Limites mínimos anuais a serem cumpridos no encerramento do exercício, no âmbito de atuação prioritária, conforme LDB, art. 11, V.


Nos cinco primeiros bimestres do exercício o acompanhamento poderá ser feito com base na despesa empenhada ou na despesa liquidada. No último bimestre do exercício, o valor deverá corresponder ao total da despesa empenhada.

RELATÓRIO RESUMIDO DA EXECUÇÃO ORÇAMENTÁRIA
DEMONSTR. DAS RECEITAS E DESPESAS
COM MANUTENÇÃO E DESENV. DO ENSINO - MDE
ORÇAMENTOS FISCAL E DA SEGURIDADE SOCIAL
1º bimestre de 2020 (Janeiro a Fevereiro)


ANTÔNIO RIBEIRO DE SOUSA
PREFEITO MUNICIPAL


MAIS CONTÁBIL - SOLUÇÕES EFICIENTES E
Assessoria Contábil


BRUNO CAVAGNAC ARAÚJO
Secretário


DOUGLAS BEZERRA MELO
Secretário

RREO - ANEXO XII (LC 141/2012, art.35)

R\$ 1,00

RECEITAS RESULTANTES DE IMPOSTOS E TRANSFERÊNCIAS CONSTITUCIONAIS E LEGAIS	PREVISÃO INICIAL	PREVISÃO ATUALIZADA (a)	RECEITAS REALIZADAS	
			ATÉ O BIMESTRE (b)	% (b/a)x100
RECEITA DE IMPOSTOS (I)	1.180.700,00	1.180.700,00	165.594,40	14,03
Receita Resultante do Imposto Predial e Territorial Urbano - IPTU	164.000,00	164.000,00	7.507,07	4,58
IPTU	145.000,00	145.000,00	6.121,11	4,22
Multas, Juros de Mora, Dívidas Ativa e Outros Encargos do IPTU	19.000,00	19.000,00	1.385,96	7,29
Receita Resultante do Imposto sobre Transmissão Inter Vivos - ITBI	1.700,00	1.700,00	0,00	0,00
ITBI	1.700,00	1.700,00	0,00	0,00
Multas, Juros de Mora, Dívida Ativa e Outros Encargos do ITBI	0,00	0,00	0,00	0,00
Receita Resultante do Imposto sobre Serviços de Qualquer Natureza - ISS	255.000,00	255.000,00	51.225,04	20,09
ISS	250.000,00	250.000,00	51.209,91	20,48
Multas, Juros de Mora, Dívida Ativa e Outros Encargos do ISS	5.000,00	5.000,00	15,13	0,30
Receita Resultante do Imposto de Renda e Provento de Qualquer Natureza Retido na Fonte - IRRF	760.000,00	760.000,00	106.862,29	14,06
RECEITAS DE TRANSFERÊNCIAS CONSTITUCIONAIS E LEGAIS (II)	22.979.237,89	22.979.237,89	4.701.447,96	20,46
Cota Parte FPM	19.117.237,89	19.117.237,89	3.907.882,48	20,44
Cota Parte ITR	2.000,00	2.000,00	12,26	0,61
Cota Parte IPVA	690.000,00	690.000,00	179.650,13	26,04
Cota Parte ICMS	3.150.000,00	3.150.000,00	608.334,00	19,31
Cota Parte IPI - Exportação	20.000,00	20.000,00	5.569,09	27,85
Compensações Financeiras Provenientes de Impostos e Transferências Constitucionais	0,00	0,00	0,00	0,00
Desoneração ICMS LC 87/1996	0,00	0,00	0,00	0,00
Outras	0,00	0,00	0,00	0,00
TOTAL DAS RECEITAS RESULTANTES DE IMPOSTOS E TRANSFERÊNCIAS CONSTITUCIONAIS E LEGAIS (III) = I+II	24.159.937,89	24.159.937,89	4.867.042,36	20,15

DESPESAS COM AÇÕES E SERVIÇOS PÚBLICOS DE SAÚDE (ASPS) POR SUBFUNÇÕES E CATEGORIA ECONÔMICA	DOTAÇÃO INICIAL	DOTAÇÃO ATUALIZADA (c)	DESPESAS EMPENHADAS		DESPESAS LIQUIDADAS		DESPESAS PAGAS	
			ATÉ O BIMESTRE (d)	% (d/c)x100	ATÉ O BIMESTRE (e)	% (e/c)x100	ATÉ O BIMESTRE (f)	% (f/c)x100
ATENÇÃO BÁSICA (IV)	409.000,00	399.000,00	149.581,54	37,49	18.462,71	4,63	9.822,71	2,46
Despesas Correntes	394.000,00	384.000,00	149.581,54	38,95	18.462,71	4,81	9.822,71	2,56
Despesas de Capital	15.000,00	15.000,00	0,00	0,00	0,00	0,00	0,00	0,00
ASSISTÊNCIA HOSPITALAR E AMBULATORIAL (V)	4.775.000,00	4.653.000,00	1.282.445,73	27,56	712.915,65	15,32	369.295,44	7,94

Despesas Correntes	4.633.000,00	4.504.000,00	1.274.416,73	28,30	704.886,65	15,65	368.896,44	8,19
Despesas de Capital	142.000,00	149.000,00	8.029,00	5,39	8.029,00	5,39	399,00	0,27
SUPORTE PROFILÁTICO E TERAPÊUTICO (VI)	0,00	0,00	0,00	0,00	0,00	0,00	0,00	0,00
Despesas Correntes	0,00	0,00	0,00	0,00	0,00	0,00	0,00	0,00
Despesas de Capital	0,00	0,00	0,00	0,00	0,00	0,00	0,00	0,00
VIGILÂNCIA SANITÁRIA (VII)	0,00	0,00	0,00	0,00	0,00	0,00	0,00	0,00
Despesas Correntes	0,00	0,00	0,00	0,00	0,00	0,00	0,00	0,00
Despesas de Capital	0,00	0,00	0,00	0,00	0,00	0,00	0,00	0,00
VIGILÂNCIA EPIDEMIOLÓGICA (VIII)	0,00	0,00	0,00	0,00	0,00	0,00	0,00	0,00
Despesas Correntes	0,00	0,00	0,00	0,00	0,00	0,00	0,00	0,00
Despesas de Capital	0,00	0,00	0,00	0,00	0,00	0,00	0,00	0,00
ALIMENTAÇÃO E NUTRIÇÃO (IX)	0,00	0,00	0,00	0,00	0,00	0,00	0,00	0,00
Despesas Correntes	0,00	0,00	0,00	0,00	0,00	0,00	0,00	0,00
Despesas de Capital	0,00	0,00	0,00	0,00	0,00	0,00	0,00	0,00
OUTRAS SUBFUNÇÕES (X)	2.465.490,68	2.443.490,68	837.164,12	34,26	347.389,46	14,22	247.542,58	10,13
Despesas Correntes	2.450.490,68	2.428.490,68	837.164,12	34,47	347.389,46	14,30	247.542,58	10,19
Despesas de Capital	15.000,00	15.000,00	0,00	0,00	0,00	0,00	0,00	0,00
TOTAL (XI)=(IV+V+VI+VII+VIII+IX+X)	7.649.490,68	7.495.490,68	2.269.191,39	30,27	1.078.767,82	14,39	626.660,73	8,36

APURAÇÃO DO CUMPRIMENTO DO LIMITE MÍNIMO PARA APLICAÇÃO EM ASPs	DESPESAS EMPENHADAS (d)	DESPESAS LIQUIDADAS (e)	DESPESAS PAGAS (f)
Total das Despesas com ASPs (XII)=(XI)	2.269.191,39	1.078.767,82	626.660,73
(-) Restos a Pagar Não Processados inscritos indevidamente no exercício sem Disponibilidade Financeira (XIII)	0,00	0,00	0,00
(-) Despesas Custeadas com Recursos Vinculados à Parcela do Percentual Mínimo que não foi Aplicada em Exercícios Anteriores (XIV)	0,00	0,00	0,00
(-) Despesas Custeadas com Disponibilidade de Caixa Vinculada aos Restos a Pagar Cancelados (XV)	0,00	0,00	0,00
(=) VALOR APLICADO EM ASPs (XVI) = (XII - XIII - XIV - XV)	2.269.191,39	1.078.767,82	626.660,73
Despesa Mínima a ser Aplicada em ASPs (XVII) = (III) x 15% (LC 141/2012)			730.056,35
Despesa Mínima a ser Aplicada em ASPs (XVII) = (III) x % (Lei Orgânica Municipal)			0,00
Diferença entre o Valor Aplicado e a Despesa Mínima a ser Aplicada (XVIII) = (XVI (d ou e) - XVII)1			348.711,47
Limite não Cumprido (XIX) = (XVIII) (Quando valor for inferior a zero)			0,00

PPERCENTUAL DA RECEITA DE IMPOSTOS E TRANSFERÊNCIAS CONSTITUCIONAIS E LEGAIS APLICADO EM ASPS(XVI / III)*100 (mínimo de 15% conforme LC nº 141/2012 ou % da Lei Orgânica Municipal) 22,16

CONTROLE DO VALOR REFERENTE AO PERCENTUAL MÍNIMO NÃO CUMPRIDO EM EXERCÍCIOS ANTERIORES PARA FINS DE APLICAÇÃO DOS RECURSOS VINCULADOS CONFORME ARTIGOS 25 E 26 DA LC 141/2012	LIMITE NÃO CUMPRIDO			
	SALDO INICIAL (h)	Despesas Custeadas no Exercício de Referência		
		Empenhadas (i)	Liquidadas (j)	Pagas (k)
Diferença de limite não cumprido em 2020	0,00	0,00	0,00	0,00
Diferença de limite não cumprido em 2019	0,00	0,00	0,00	0,00
Diferença de limite não cumprido em Exercícios Anteriores	0,00	0,00	0,00	0,00
TOTAL DA DIFERENÇA DE LIMITE NÃO CUMPRIDO EM EXERCÍCIOS ANTERIORES (xx)	0,00	0,00	0,00	0,00

EXECUÇÃO DE RESTOS A PAGAR

EXERCÍCIO DO EMPENHO	Valor Mínimo p/aplicação em ASPS (m)	Valor aplicado em ASPS no exercício (n)	Valor aplicado além do limite mínimo (o)=(n-m) se < 0 então (o) = 0	Total inscrito em RP no exercício (p)	RPNP Inscritos Indevidamente no exercício sem Disponibilidade Financeira(q)=(XIIId)	Valor inscrito em RP considerado no limite (r)=(p-(o+q)) se<0, (r)=0	Total de RP pagos (s)	Total de RP a pagar (t)	Total de RP cancelados ou prescritos (u)	Diferença entre valor aplicado além do limite e o total de RP cancelados (v)=((o+q)-u)
Empenhos de 2020 (regra nova)	0,00	0,00	0,00	0,00	0,00	0,00	0,00	0,00	0,00	0,00
Empenhos de 2019 (regra nova)	0,00	0,00	0,00	0,00	0,00	0,00	0,00	0,00	0,00	0,00
Empenhos de 2018	0,00	0,00	0,00	0,00	0,00	0,00	0,00	0,00	0,00	0,00
Empenhos de 2017	0,00	0,00	0,00	0,00	0,00	0,00	0,00	0,00	0,00	0,00
Empenhos de 2016 e anteriores	0,00	0,00	0,00	0,00	0,00	0,00	0,00	0,00	0,00	0,00

TOTAL DOS RESTOS A PAGAR CANCELADOS OU PRESCRITOS ATÉ O FINAL DO EXERCÍCIO ATUAL QUE AFETARAM O CUMPRIMENTO DO LIMITE (XXI) 0,00
 TOTAL DOS RESTOS A PAGAR CANCELADOS OU PRESCRITOS ATÉ O FINAL DO EXERCÍCIO ANTERIOR QUE AFETARAM O CUMPRIMENTO DO LIMITE (XXII) 0,00
 TOTAL DOS RESTOS A PAGAR CANCELADOS OU PRESCRITOS NO EXERCÍCIO ATUAL QUE AFETARAM O CUMPRIMENTO DO LIMITE (XXIII) = (XXI - XXII) 0,00

CONTROLE DE RESTOS A PAGAR CANCELADOS OU PRESCRITOS CONSIDERADOS PARA FINS DE APLICAÇÃO DA DISPONIBILIDADE DE CAIXA CONFORME ARTIGO 24 Parágrafo 1º e 2º DA LC 141/2012	LIMITE NÃO CUMPRIDO			
	SALDO INICIAL (w)	Despesas Custeadas no Exercício de Referência		
		Empenhadas (x)	Liquidadas (y)	Pagas (z)
Restos a pagar cancelados ou prescritos em 2020 a serem compensados (XXIV)	0,00	0,00	0,00	0,00
Restos a pagar cancelados ou prescritos em 2019 a serem compensados (XXV)	0,00	0,00	0,00	0,00
Restos a pagar cancelados ou prescritos em exercícios anteriores a serem compensados (XXVI)	0,00	0,00	0,00	0,00
TOTAL DE RESTOS A PAGAR CANCELADOS OU PRESCRITOS A COMPENSAR (XXVII)	0,00	0,00	0,00	0,00

RECEITAS ADICIONAIS PARA O FINANCIAMENTO DA SAÚDE NÃO COMPUTADAS NO CÁLCULO DO MÍNIMO	PREVISÃO INICIAL	PREVISÃO ATUALIZADA (c)	RECEITAS REALIZADAS	
			ATÉ O BIMESTRE (d)	% (d/c)*100
RECEITAS DE TRANSFERÊNCIAS PARA A SAÚDE (XXVIII)	4.780.500,00	4.780.500,00	613.753,00	12,84
Provenientes da União	4.770.500,00	4.770.500,00	613.753,00	12,87
Provenientes do Estado	10.000,00	10.000,00	0,00	0,00
Provenientes de Outros Municípios	0,00	0,00	0,00	0,00
RECEITAS DE OPERAÇÕES DE CRÉDITO INTERNAS E EXTERNAS VINCULADAS À SAÚDE (XXIX)	0,00	0,00	0,00	0,00
OUTRAS RECEITAS (XXX)	256.250,00	256.250,00	14.359,24	5,60
TOTAL DE RECEITAS ADICIONAIS PARA FINANCIAMENTO DA SAÚDE (XXXI)=(XXVIII+XXIX+XXX)	5.036.750,00	5.036.750,00	628.112,24	12,47

DESPESAS COM SAÚDE POR SUBFUNÇÕES E CATEGORIA ECONÔMICA NÃO COMPUTADAS NO CÁLCULO DO MÍNIMO	DOTAÇÃO INICIAL	DOTAÇÃO ATUALIZADA (c)	DESPESAS EMPENHADAS		DESPESAS LIQUIDADAS		DESPESAS PAGAS	
			ATÉ O BIMESTRE (d)	% (d/c)x100	ATÉ O BIMESTRE (e)	% (e/c)x100	ATÉ O BIMESTRE (f)	% (f/c)x100
ATENÇÃO BÁSICA (XXXII)	4.029.000,00	3.933.500,00	989.798,09	25,16	578.964,36	14,72	295.338,38	7,51
Despesas Correntes	3.704.000,00	3.613.000,00	972.498,09	26,92	561.664,36	15,55	295.338,38	8,17
Despesas de Capital	325.000,00	320.500,00	17.300,00	5,40	17.300,00	5,40	0,00	0,00
ASSISTÊNCIA HOSPITALAR E AMBULATORIAL (XXXIII)	378.250,00	348.250,00	26.635,00	7,65	20.410,00	5,86	13.660,00	3,92
Despesas Correntes	168.500,00	138.500,00	26.635,00	19,23	20.410,00	14,74	13.660,00	9,86
Despesas de Capital	209.750,00	209.750,00	0,00	0,00	0,00	0,00	0,00	0,00
SUPOORTE PROFILÁTICO E TERAPÊUTICO (XXXIV)	0,00	0,00	0,00	0,00	0,00	0,00	0,00	0,00


RELATÓRIO RESUMIDO DA EXECUÇÃO ORÇAMENTÁRIA
 DEMONSTRATIVO DAS RECEITAS E DESPESAS COM
 AÇÕES E SERVIÇOS PÚBLICOS DE SAÚDE
 ORÇAMENTOS FISCAL E DA SEGURIDADE SOCIAL
 1º bimestre de 2020 (Janeiro a Fevereiro)


Despesas Correntes	0,00	0,00	0,00	0,00	0,00	0,00	0,00	0,00	0,00
Despesas de Capital	0,00	0,00	0,00	0,00	0,00	0,00	0,00	0,00	0,00
VIGILANCIA SANITÁRIA (XXXV)	0,00	0,00	0,00	0,00	0,00	0,00	0,00	0,00	0,00
Despesas Correntes	0,00	0,00	0,00	0,00	0,00	0,00	0,00	0,00	0,00
Despesas de Capital	0,00	0,00	0,00	0,00	0,00	0,00	0,00	0,00	0,00
VIGILÂNCIA EPIDEMIOLÓGICA (XXXVI)	0,00	0,00	0,00	0,00	0,00	0,00	0,00	0,00	0,00
Despesas Correntes	0,00	0,00	0,00	0,00	0,00	0,00	0,00	0,00	0,00
Despesas de Capital	0,00	0,00	0,00	0,00	0,00	0,00	0,00	0,00	0,00
ALIMENTAÇÃO E NUTRIÇÃO (XXXVII)	0,00	0,00	0,00	0,00	0,00	0,00	0,00	0,00	0,00
Despesas Correntes	0,00	0,00	0,00	0,00	0,00	0,00	0,00	0,00	0,00
Despesas de Capital	0,00	0,00	0,00	0,00	0,00	0,00	0,00	0,00	0,00
OUTRAS SUBFUNÇÕES (XXXVIII)	769.500,00	764.500,00	194.498,80	25,44	98.531,60	12,89	64.721,60	8,47	
Despesas Correntes	764.500,00	759.500,00	194.498,80	25,61	98.531,60	12,97	64.721,60	8,52	
Despesas de Capital	5.000,00	5.000,00	0,00	0,00	0,00	0,00	0,00	0,00	
TOTAL DAS DESPESAS NÃO COMPUTADAS NO CÁLCULO DO MÍNIMO (XXXIX)=(XXXII+XXXIII+XXXIV+XXXV+XXXVI+XXXVII+XXXVIII)	5.176.750,00	5.046.250,00	1.210.931,89	24,00	697.905,96	13,83	373.719,98	7,41	
DESPESAS TOTAIS COM SAÚDE EXECUTADAS COM RECURSOS PRÓPRIOS E COM RECURSOS TRANSFERIDOS DE OUTROS ENTES	DOTAÇÃO INICIAL	DOTAÇÃO ATUALIZADA (c)	DESPESAS EMPENHADAS		DESPESAS LIQUIDADAS		DESPESAS PAGAS		
			ATÉ O BIMESTRE (d)	% (d/c)x100	ATÉ O BIMESTRE (e)	% (e/c)x100	ATÉ O BIMESTRE (f)	% (f/c)x100	
ATENÇÃO BÁSICA (XL)=(IV + XXXII)	4.438.000,00	4.332.500,00	1.139.379,63	26,30	597.427,07	13,79	305.161,09	7,04	
ASSISTÊNCIA HOSPITALAR E AMBULATORIAL (XLI)=(V + XXXIII)	5.153.250,00	5.001.250,00	1.309.080,73	26,18	733.325,65	14,66	382.955,44	7,66	
SUORTE PROFILÁTICO E TERAPÊUTICO (XLII)=(VI + XXXIV)	0,00	0,00	0,00	0,00	0,00	0,00	0,00	0,00	
VIGILÂNCIA SANITÁRIA (XLIII)=(VII + XXXV)	0,00	0,00	0,00	0,00	0,00	0,00	0,00	0,00	
VIGILÂNCIA EPIDEMIOLÓGICA (XLIV)=(VIII + XXXVI)	0,00	0,00	0,00	0,00	0,00	0,00	0,00	0,00	
ALIMENTAÇÃO E NUTRIÇÃO (XLV)=(XIX + XXXVII)	0,00	0,00	0,00	0,00	0,00	0,00	0,00	0,00	
OUTRAS SUBFUNÇÕES (XLVI)=(X + XXXVIII)	3.234.990,68	3.207.990,68	1.031.662,92	32,16	445.921,06	13,90	312.264,18	9,73	
TOTAL DAS DESPESAS COM SAÚDE (XLVII)=(XI + XXXIX)	7.649.490,68	7.495.490,68	2.269.191,39	30,27	1.078.767,82	14,39	626.660,73	8,36	
(-) Despesas executadas com recursos provenientes das transferências de recursos de outros entes(3)	5.176.750,00	5.046.250,00	1.210.931,89	24,00	697.905,96	13,83	373.719,98	7,41	
TOTAL DAS DESPESAS EXECUTADAS COM RECURSOS PRÓPRIOS (XLVIII)	12.826.240,68	12.541.740,68	3.480.123,28	27,75	1.776.673,78	14,17	1.000.380,71	7,98	


FONTE: SISTEMA: Aspec Informática - UNIDADE RESPONSÁVEL: Prefeitura Municipal de Croatá - DATA DA EMISSÃO: 30/03/2020 - HORA DA EMISSÃO: 12:45:06

Notas:

- (1) Nos cinco primeiros bimestres do exercício, o acompanhamento será feito com base na despesa liquidada.
No último bimestre do exercício, o valor deverá corresponder ao total da despesa empenhada.
- (2) Até o exercício de 2018, o controle da execução dos restos a pagar considerava apenas os valores dos restos a pagar não processados (regra antiga).
A partir do exercício de 2019, o controle da execução dos restos a pagar considera os restos a pagar processados e não processados (regra nova).
- (3) Essas despesas são consideradas executadas pelo ente transferidor.


ANTÔNIO RIBEIRO DE SOUSA
PREFEITO MUNICIPAL


BRUNO CAVAINAC ARAÚJO
Secretário


DOUGLAS BEZERRA MELO
Secretário

MAIS CONTÁBIL - SOLUÇÕES EFICIENTES E
Assessoria Contábil

RREO - Anexo 13 (Lei no. 11.079 de 30.12.2004, arts 22,25 e 28)

R\$ 1,00

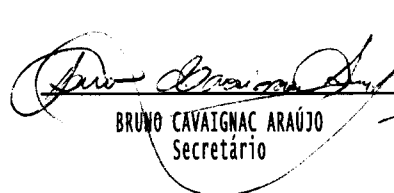
IMPACTOS DAS CONTRATAÇÕES DE PPP	SALDO TOTAL EM 31 DE DEZEMBRO DO EXERCÍCIO ANTERIOR	REGISTROS EFETUADOS EM 2020	
		No bimestre	Até o bimestre
TOTAL DE ATIVOS	0,00	0,00	0,00
Ativos constituídos pela SPE	0,00	0,00	0,00
TOTAL DE PASSIVOS	0,00	0,00	0,00
Obrigações decorrentes de ativos constituídos pela SPE	0,00	0,00	0,00
Provisões de PPP	0,00	0,00	0,00
Outros passivos	0,00	0,00	0,00
ATOS POTENCIAIS PASSIVOS	0,00	0,00	0,00
Obrigações contratuais	0,00	0,00	0,00
Riscos não Provisionados	0,00	0,00	0,00
Garantias concedidas	0,00	0,00	0,00
Outros Passivos Contingentes	0,00	0,00	0,00


DESPESAS DE PPP	EXERCÍCIO ANTERIOR	EXERCÍCIO CORRENTE(2020)	<2021>	<2022>	<2023>	<2024>	<2025>	<2026>	<2027>	<2028>	<2029>
DO ENTE FEDERADO, EXCETO ESTATAIS NÃO DEPENDENTES											
(I) = (I.1 + I.2)	0,00	0,00									
Contratadas (I.1)	0,00	0,00									
A Contratar (I.2)	0,00	0,00									
DAS ESTATAIS NÃO-DEPENDENTES (II) = (II.1 + II.2)	0,00	0,00									
Contratadas (II.1)	0,00	0,00									
A Contratar (II.2)	0,00	0,00									
TOTAL DAS DESPESAS DE PPP (III) = (I + II)	0,00	0,00									
RECEITA CORRENTE LÍQUIDA (RCL) (IV)	49.302.798,55	48.510.524,19									
TOTAL DAS DESPESAS CONSIDERADAS PARA O LIMITE (I)	0,00	0,00									
TOTAL DAS DESPESAS CONSIDERADAS PARA O LIMITE / RCL (%)											
(V) = (I / IV)	0,00	0,00									

FONTE: SISTEMA: Aspec Informática - UNIDADE RESPONSÁVEL: Prefeitura Municipal de Croatá - DATA DA EMISSÃO: 30/03/2020 - HORA DA EMISSÃO: 12:45:59
NOTA:


ANTÔNIO RIBEIRO DE SOUSA
PREFEITO MUNICIPAL


MAIS CONTÁBIL - SOLUÇÕES EFICIENTES E I
Assessoria Contábil


BRUNO CAVAINÇAC ARAÚJO
Secretário


DOUGLAS BEZERRA MELO
Secretário

RREO - Anexo 14 (LRF, Art. 48)

R\$ 1,00

BALANÇO ORÇAMENTÁRIO	Até o Bimestre
RECEITAS	
Previsão Inicial	48.906.137,89
Previsão Atualizada	48.906.137,89
Receitas Realizadas	8.443.389,22
Deficit Orçamentário	0,00
Saldos de Exercícios Anteriores (Utilizados para créditos Adicionais)	0,00
DESPESAS	
Dotação Inicial	48.906.137,89
Dotação Atualizada	48.906.137,89
Despesas Empenhadas	11.785.796,48
Despesas Liquidadas	6.215.500,77
Despesas Pagas	3.982.892,35
Superávit Orçamentário	2.227.888,45
DESPESAS POR FUNÇÃO/SUBFUNÇÃO	Até o Bimestre
Despesas Empenhadas	11.785.796,48
Despesas Liquidadas	6.215.500,77
RECEITA CORRENTE LÍQUIDA - RCL	Até o Bimestre
Receita Corrente Líquida	48.510.524,19
Receita Corrente Líquida Ajustada para Cálculo dos Limites de Endividamento	48.510.524,19
Receita Corrente Líquida Ajustada para Cálculo dos Limites da Despesa com Pessoal	48.510.524,19
RECEITAS E DESPESAS DOS REGIMES DE PREVIDÊNCIA	Até o Bimestre
Regime Próprio de Previdência dos Servidores - PLANO PREVIDENCIÁRIO	
Receitas Previdenciárias Realizadas	0,00
Despesas Previdenciárias Empenhadas	0,00
Despesas Previdenciárias Liquidadas	0,00
Resultado Previdenciário	0,00
Regime Próprio de Previdência dos Servidores - PLANO FINANCEIRO	
Receitas Previdenciárias Realizadas	0,00
Despesas Previdenciárias Empenhada	0,00

RELATÓRIO RESUMIDO DA EXECUÇÃO ORÇAMENTÁRIA
 DEMONSTRATIVO SIMPLIFICADO DO REL. RESUMIDO DA EXECUÇÃO ORÇAMENTÁRIA
 ORÇAMENTOS FISCAL E DA SEGURIDADE SOCIAL
 1º bimestre de 2020 (Janeiro a Fevereiro)

Despesas Previdenciárias Liquidadas	0,00
Resultado Previdenciário	0,00

RESULTADOS NOMINAL E PRIMÁRIO	Meta fixada no AMF da LDO (a)	Resultado apurado até o bimestre (b)	% em relação à meta (b/a)
Resultado Primário - Acima da linha	0,00	1.767.484,53	0,00 %
Resultado Nominal - Acima da linha	0,00	1.778.260,29	0,00 %

RESTOS A PAGAR POR PODER E MINISTÉRIO PÚBLICO	Inscrição	Cancelamento Até o Bimestre	Pagamento Até o Bimestre	Saldo a Pagar
RESTOS A PAGAR PROCESSADOS	4.615.745,06	0,00	2.839.483,08	1.776.261,98
Poder Executivo	4.615.709,06	0,00	2.839.483,08	1.776.225,98
Poder Legislativo	36,00	0,00	0,00	36,00
Poder Judiciário	0,00	0,00	0,00	0,00
Ministério Público	0,00	0,00	0,00	0,00
Defensoria Pública	0,00	0,00	0,00	0,00
RESTOS A PAGAR NÃO PROCESSADOS	37.116,14	0,00	11.349,59	25.766,55
Poder Executivo	37.116,14	0,00	11.349,59	25.766,55
Poder Legislativo	0,00	0,00	0,00	0,00
Poder Judiciário	0,00	0,00	0,00	0,00
Ministério Público	0,00	0,00	0,00	0,00
Defensoria Pública	0,00	0,00	0,00	0,00
TOTAL	4.652.861,20	0,00	2.850.832,67	1.802.028,53

DESPESAS COM MANUTENÇÃO E DESENVOLVIMENTO DO ENSINO

Valor Apurado Até o Bimestre	Limites Constitucionais Anuais	
	% Mínimo a Aplicar	% Aplicado Até

RELATÓRIO RESUMIDO DA EXECUÇÃO ORÇAMENTÁRIA
 DEMONSTRATIVO SIMPLIFICADO DO REL. RESUMIDO DA EXECUÇÃO ORÇAMENTÁRIA
 ORÇAMENTOS FISCAL E DA SEGURIDADE SOCIAL
 1º bimestre de 2020 (Janeiro a Fevereiro)

		no Exercício	o Bimestre
Mínimo Anual de <25%> das Receitas de Impostos na Manutenção e Desenvolvimento do Ensino	209.736,34	25%	4,31
Mínimo Anual de 60% do FUNDEB na Remuneração do Magistério com Ensino Fundamental e Médio	0,00	60%	0,00
Mínimo Anual de 60% do FUNDEB na Remuneração do Magistério com Educ. Infantil e Ensino Fundamental	1.166.867,69	60%	34,92
Complementação da União ao FUNDEB	56.437,83	R\$ 4.500.000,00	2,07

RECEITAS DE OPERAÇÕES DE CRÉDITO E DESPESAS DE CAPITAL	Valor Apurado no Exercício	Saldo não realizado
Receitas de Operações de Crédito		
Despesa de Capital Líquida		

PROJEÇÃO ATUARIAL DOS REGIMES DE PREVIDÊNCIA	EXERCÍCIO	10o. EXERCÍCIO	20o. EXERCÍCIO	35o. EXERCÍCIO
Plano Previdenciário				
Receitas Previdenciárias				
Despesas Previdenciárias				
Resultado Previdenciário				
Plano Financeiro				
Receitas Previdenciárias				
Despesas Previdenciárias				
Resultado Previdenciário				


RECEITAS DA ALIENAÇÃO DE ATIVOS E APLICAÇÃO DOS RECURSOS	Valor Apurado Até o Bimestre	Saldo a Realizar
Receitas da Alienação de Ativos		
Aplicação dos Recursos da Alienação de Ativos		

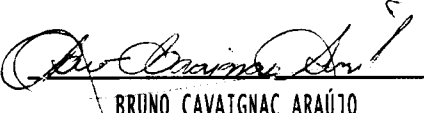
Limites Constitucionais Anuais


DESPESAS COM AÇÕES E SERVIÇOS PÚBLICOS DE SAÚDE	Valor Apurado Até o Bimestre	% Mínimo a Aplicar no Exercício	% Aplicado Até o Bimestre
Despesas com Ações e Serviço Público de Saúde executadas com recursos de impostos	1.078.767,82	15,00 %	22,16 %


DESPESAS DE CARÁTER CONTINUADO DERIVADAS DE PPP	Valor Apurado no Exercício Corrente
Total das Despesas Consideradas para o Limite / RCL (%)	

FONTE: SISTEMA: Aspec Informática - UNIDADE RESPONSÁVEL: Prefeitura Municipal de Croatá - DATA DA EMISSÃO: 30/03/2020 - HORA DA EMISSÃO: 12:50:00


ANTÔNIO RIBEIRO DE SOUSA
PREFEITO MUNICIPAL


BRUNO CAVAIÑAÇ ARAÚJO
Secretário


DOUGLAS BEZERRA MELO
Secretário


MAIS CONTÁBIL - SOLUÇÕES EFICIENTES E
Assessoria Contábil