



ESTADO DO CEARÁ
PREFEITURA MUNICIPAL DE CROATA

OFÍCIO Nº. 009C/2022

CROATA – CE, 29 de MARÇO de 2022

DO: PREFEITO MUNICIPAL DE CROATA

AO: PRESIDENTE DO TCE – TRIBUNAL DE CONTAS DO ESTADO

Sr. Presidente,

Em atendimento ao disposto na Portaria 14/2022, estamos remetendo para apreciação dessa Conceituada Corte de Contas, os Relatórios Resumido da Execução Orçamentária - RREO da Prefeitura Municipal relativo ao 1º Bimestre (janeiro/Fevereiro) de 2022, afixado em 30 de Março de 2022 no mural desta prefeitura e site, conforme Edital em anexo.

Os **RREO** que seguem em anexo são os seguintes:

- Balanço Orçamentário - Anexo I
- Demonstrativo da Execução das Despesas por Função / Sub-função - Anexo II
- Dem. das Receitas e Despesas com Manutenção e Desenv. do Ensino - Anexo VIII
- Anexo XII – Demonstrativo da Receita Líquida de Impostos e das Despesas Próprias com Saúde.

Certos do atendimento a legislação vigente, antecipamos nossos votos de elevada estima e consideração.

Atenciosamente,

RONILSON FRANCISCO DE OLIVEIRA
PREFEITO MUNICIPAL



ESTADO DO CEARÁ
PREFEITURA MUNICIPAL DE CROATA

EDITAL - Divulgação do Relatório Resumido da Execução Orçamentária - RREO

O Prefeito Municipal de CROATA, _____, no uso de suas atribuições legais e de acordo com o estabelecido no art. 52 da LRF, torna público e que se encontram publicados o RREO do JANEIRO A FEVEREIRO 2022/1º BIMESTRE JANEIRO-FEVEREIRO _____, no "site" www.CROATA.ce.gov.br, bem como afixados em espaço público (mural), local de ampla visibilidade nos Poderes Executivo e Legislativo desde a data deste edital.

CROATA-CE, 30 de Março de 2022



RONILSON FRANCISCO DE OLIVEIRA
PREFEITO MUNICIPAL



ESTADO DO CEARÁ
PREFEITURA MUNICIPAL DE CROATA
RELATÓRIO RESUMIDO DA EXECUÇÃO ORÇAMENTÁRIA
BALANÇO ORÇAMENTÁRIO
ORÇAMENTO FISCAL E DA SEGURIDADE FISCAL
JANEIRO A FEVEREIRO 2022/1º BIMESTRE JANEIRO-FEVEREIRO

RREO – Anexo I (LRF, Art. 52, inciso I, alíneas a e b do inciso II e §1º)

R\$ 1,00

RECEITAS	PREVISÃO INICIAL	PREVISÃO ATUALIZADA (a)	RECEITAS REALIZADAS				SALDO A REALIZAR (a-c)
			No Bimestre (b)	% (b/a)	Até o Bimestre (c)	% (c/a)	
Receitas Correntes	64.664.846,00	64.664.846,00	14.177.227,93	21,92	14.177.227,93	21,92	50.487.618,07
Impostos, Taxas e Contribuições de Melhoria	1.044.157,00	1.044.157,00	260.570,44	24,96	260.570,44	24,96	783.586,56
Impostos	954.827,00	954.827,00	152.358,37	15,96	152.358,37	15,96	802.468,63
Impostos sobre a Renda e Proventos de Qualquer Natureza	516.234,00	516.234,00	62.587,95	12,12	62.587,95	12,12	453.646,05
Imposto sobre a Renda de Pessoa Física - IRPF	374.120,00	374.120,00	42.087,29	11,25	42.087,29	11,25	332.032,71
Imposto sobre a Renda de Pessoa Jurídica - IRPJ - Líquida de Incentivos	35.000,00	35.000,00	0,00	0,00	0,00	0,00	35.000,00
Imposto sobre a Renda - Retido na Fonte	107.114,00	107.114,00	20.500,66	19,14	20.500,66	19,14	86.613,34
Impostos Específicos de Estados, DF e Municípios	438.593,00	438.593,00	89.770,42	20,47	89.770,42	20,47	348.822,58
Impostos sobre o Patrimônio para Estados/DF/Municípios	145.814,00	145.814,00	12.254,17	8,40	12.254,17	8,40	133.559,83
Impostos sobre a Produção, Circulação de Mercadorias e Serviços	292.779,00	292.779,00	77.516,25	26,48	77.516,25	26,48	215.262,75
Taxas	89.330,00	89.330,00	108.212,07	121,14	108.212,07	121,14	-18.882,07
Taxas - Específicas de Estados, DF e Municípios	89.330,00	89.330,00	108.212,07	121,14	108.212,07	121,14	-18.882,07
Taxas de Inspeção, Controle e Fiscalização	89.330,00	89.330,00	108.212,07	121,14	108.212,07	121,14	-18.882,07
Contribuições	46.434,00	46.434,00	50.105,68	107,91	50.105,68	107,91	-3.671,68
Contribuição para o Custeio do Serviço de Iluminação Pública	46.434,00	46.434,00	50.105,68	107,91	50.105,68	107,91	-3.671,68
Receita Patrimonial	68.313,00	68.313,00	119.437,67	174,84	119.437,67	174,84	-51.124,67
Valores Mobiliários	67.813,00	67.813,00	119.437,67	176,13	119.437,67	176,13	-51.624,67
Juros e Correções Monetárias	67.813,00	67.813,00	119.437,67	176,13	119.437,67	176,13	-51.624,67
Remuneração de Depósitos Bancários - Principal	67.313,00	67.313,00	119.437,67	177,44	119.437,67	177,44	-52.124,67
Demais Receitas Patrimoniais	500,00	500,00	0,00	0,00	0,00	0,00	500,00
Transferências Correntes	63.263.029,00	63.263.029,00	13.712.719,44	21,68	13.712.719,44	21,68	49.550.309,56
Transferências da União e de suas Entidades	39.117.191,00	39.117.191,00	6.669.472,04	17,05	6.669.472,04	17,05	32.447.718,96
Transferências da União - Específicas de Estados, DF e Municípios	39.094.248,00	39.094.248,00	6.665.573,88	17,05	6.665.573,88	17,05	32.428.674,12
Participação na Receita da União	22.792.848,00	22.792.848,00	5.611.980,10	24,62	5.611.980,10	24,62	17.180.867,90
Transferência da Compensação Financeira pela Exploração de Recursos Naturais	403.668,00	403.668,00	96.295,35	23,86	96.295,35	23,86	307.372,65
Transferência de Recursos do Sistema Único de Saúde - SUS - Repasses Fundo de a Fundo Bloco Custeio das Ações e Serviços Públicos de Saúde	8.375.514,00	8.375.514,00	803.649,52	9,60	803.649,52	9,60	7.571.864,48
Transferência de Recursos do SUS - Atenção Básica - Principal	7.252.399,00	7.252.399,00	610.123,30	8,41	610.123,30	8,41	6.642.275,70
ATENÇÃO DE MEDIA E ALTA DE COMPLEXIDADE AMBULATORIAL- MAC	577.456,00	577.456,00	93.598,22	16,21	93.598,22	16,21	483.857,78
Transferência de Recursos do SUS - Vigilância em Saúde - Principal	178.486,00	178.486,00	0,00	0,00	0,00	0,00	178.486,00
Transferências de Recursos do Sistema Único de Saúde - SUS - Bloco Investimentos na Rede de Serviços Públicos de Saúde	123.206,00	123.206,00	0,00	0,00	0,00	0,00	123.206,00
Transferências de Recursos do Fundo Nacional do Desenvolvimento da Educa	2.049.662,00	2.049.662,00	141.345,42	6,90	141.345,42	6,90	1.908.316,58



ESTADO DO CEARÁ
PREFEITURA MUNICIPAL DE CROATA
RELATÓRIO RESUMIDO DA EXECUÇÃO ORÇAMENTÁRIA
BALANÇO ORÇAMENTÁRIO
ORÇAMENTO FISCAL E DA SEGURIDADE FISCAL
JANEIRO A FEVEREIRO 2022/1º BIMESTRE JANEIRO-FEVEREIRO

RREO – Anexo I (LRF, Art. 52, inciso I, alíneas a e b do inciso II e §1º)	R\$ 1,00						
ção - FNDE							
Transferências de Recursos de Complementação da União ao Fundo de Manutenção e Desenvolvimento da Educação Básica e de Valorização dos Profissionais da Educação	2.500.000,00	2.500.000,00	0,00	0,00	0,00	0,00	2.500.000,00
Transferências de Convênios da União e de Suas Entidades	1.888.825,00	1.888.825,00	0,00	0,00	0,00	0,00	1.888.825,00
Transferências de Recursos do Fundo Nacional de Assistência Social - FNAS	438.025,00	438.025,00	12.303,49	2,81	12.303,49	2,81	425.721,51
Outras Transferências da União	522.500,00	522.500,00	0,00	0,00	0,00	0,00	522.500,00
Outras Transferências da União - Principal	522.500,00	522.500,00	0,00	0,00	0,00	0,00	522.500,00
Transferências dos Estados e do Distrito Federal e de suas Entidades	8.145.838,00	8.145.838,00	1.491.049,18	18,30	1.491.049,18	18,30	6.654.788,82
Transferências dos Estados - Específicas de Estados, DF e Municípios	8.145.838,00	8.145.838,00	1.491.049,18	18,30	1.491.049,18	18,30	6.654.788,82
Participação na Receita dos Estados	6.921.754,00	6.921.754,00	1.491.049,18	21,54	1.491.049,18	21,54	5.430.704,82
Transferência de Recursos do Estado para Programas de Saúde - Repasse Fundo a Fundo	70.538,00	70.538,00	0,00	0,00	0,00	0,00	70.538,00
Transferências de Estados destinadas à Assistência Social	37.620,00	37.620,00	0,00	0,00	0,00	0,00	37.620,00
Transferência de Convênios dos Estados e do Distrito Federal e de Suas Entidades	1.115.926,00	1.115.926,00	0,00	0,00	0,00	0,00	1.115.926,00
Outras Transferências de Convênio dos Estados - Principal	436.676,00	436.676,00	0,00	0,00	0,00	0,00	436.676,00
Transferências de Outras Instituições Públicas	16.000.000,00	16.000.000,00	5.552.198,22	34,70	5.552.198,22	34,70	10.447.801,78
Transferências de Outras Instituições Públicas - Específicas de Estados, DF	16.000.000,00	16.000.000,00	5.552.198,22	34,70	5.552.198,22	34,70	10.447.801,78
Transferências de Outras Instituições Públicas - Específicas de Estados, DF							
Transferências de Recursos do Fundo de Manutenção e Desenvolvimento da Educação Básica e de Valorização dos Profissionais da Educação - FUNDEB	16.000.000,00	16.000.000,00	5.552.198,22	34,70	5.552.198,22	34,70	10.447.801,78
Outras Receitas Correntes	242.913,00	242.913,00	34.394,70	14,16	34.394,70	14,16	208.518,30
Multas Administrativas, Contratuais e Judiciais	24.591,00	24.591,00	0,00	0,00	0,00	0,00	24.591,00
Multas Previstas em Legislação Específica	24.591,00	24.591,00	0,00	0,00	0,00	0,00	24.591,00
Indenizações, Restituições e Ressarcimentos	190.420,00	190.420,00	34.394,70	18,06	34.394,70	18,06	156.025,30
Restituições	190.420,00	190.420,00	34.394,70	18,06	34.394,70	18,06	156.025,30
Outras Restituições	190.420,00	190.420,00	34.394,70	18,06	34.394,70	18,06	156.025,30
Demais Receitas Correntes	27.902,00	27.902,00	0,00	0,00	0,00	0,00	27.902,00
Outras Receitas	27.902,00	27.902,00	0,00	0,00	0,00	0,00	27.902,00
Receitas de Capital	2.008.595,00	2.008.595,00	0,00	0,00	0,00	0,00	2.008.595,00
Transferências de Capital	2.008.595,00	2.008.595,00	0,00	0,00	0,00	0,00	2.008.595,00
Transferências da União e de suas Entidades	1.829.482,00	1.829.482,00	0,00	0,00	0,00	0,00	1.829.482,00
Transferências da União - Específicas de Estados, DF e Municípios	1.829.482,00	1.829.482,00	0,00	0,00	0,00	0,00	1.829.482,00
Transferência de Convênios da União e de suas Entidades	1.306.982,00	1.306.982,00	0,00	0,00	0,00	0,00	1.306.982,00
Outras Transferências da União	522.500,00	522.500,00	0,00	0,00	0,00	0,00	522.500,00
Outras Transferências da União - Principal	522.500,00	522.500,00	0,00	0,00	0,00	0,00	522.500,00
Transferências dos Estados e do Distrito Federal e de suas Entidades	179.113,00	179.113,00	0,00	0,00	0,00	0,00	179.113,00




ESTADO DO CEARÁ
PREFEITURA MUNICIPAL DE CROATA
RELATÓRIO RESUMIDO DA EXECUÇÃO ORÇAMENTÁRIA
BALANÇO ORÇAMENTÁRIO
ORÇAMENTO FISCAL E DA SEGURIDADE FISCAL
JANEIRO A FEVEREIRO 2022/1º BIMESTRE JANEIRO-FEVEREIRO

							R\$ 1,00
RREO – Anexo I (LRF, Art. 52, inciso I, alíneas a e b do inciso II e §1º)							
Transferências dos Estados, Distrito Federal, e de suas Entidades	179.113,00	179.113,00	0,00	0,00	0,00	0,00	179.113,00
Outras Transferências dos Estados	179.113,00	179.113,00	0,00	0,00	0,00	0,00	179.113,00
Outras Transferências dos Estados - Principal	179.113,00	179.113,00	0,00	0,00	0,00	0,00	179.113,00
Deduções de Receitas	-6.308.016,00	-6.308.016,00	-1.419.449,82	22,50	-1.419.449,82	22,50	-4.888.566,18
Deduções do Fundeb	-6.308.016,00	-6.308.016,00	-1.419.449,82	22,50	-1.419.449,82	22,50	-4.888.566,18
Receitas Correntes	-6.308.016,00	-6.308.016,00	-1.419.449,82	22,50	-1.419.449,82	22,50	-4.888.566,18
Transferências Correntes	-6.308.016,00	-6.308.016,00	-1.419.449,82	22,50	-1.419.449,82	22,50	-4.888.566,18
Transferências da União Específica	-4.925.606,00	-4.925.606,00	-1.122.395,97	22,79	-1.122.395,97	22,79	-3.803.210,03
Participação da Receita da União	-4.925.606,00	-4.925.606,00	-1.122.395,97	22,79	-1.122.395,97	22,79	-3.803.210,03
Transferências dos Estados Específica - E/DF/M	-1.382.410,00	-1.382.410,00	-297.053,85	21,49	-297.053,85	21,49	-1.085.356,15
Participação na Receita dos Estados	-1.382.410,00	-1.382.410,00	-297.053,85	21,49	-297.053,85	21,49	-1.085.356,15
SUBTOTAL DAS RECEITAS (I)	60.365.425,00	60.365.425,00	12.757.778,11	21,13	12.757.778,11	21,13	47.607.646,89
DÉFICIT (II)	—	—	—	—	—	—	—
TOTAL (III) = (I + II)	60.365.425,00	60.365.425,00	12.757.778,11	21,13	12.757.778,11	21,13	47.607.646,89



RONILSON FRANCISCO DE OLIVEIRA
PREFEITO MUNICIPAL



Waldair Teixeira Gonçalves
CPF-CE: 11141/0-1



ESTADO DO CEARÁ
PREFEITURA MUNICIPAL DE CROATA
RELATÓRIO RESUMIDO DA EXECUÇÃO ORÇAMENTÁRIA
BALANÇO ORÇAMENTÁRIO
ORÇAMENTO FISCAL E DA SEGURIDADE FISCAL
JANEIRO A FEVEREIRO 2022/1º BIMESTRE JANEIRO-FEVEREIRO

RREO – Anexo I (LRF, Art. 52, inciso I, alíneas a e b do inciso II e §1º)

R\$ 1,00

DESPESAS	DOTAÇÃO INICIAL (d)	CRÉDITOS ADICIONAIS (e)	DOTAÇÃO ATUALIZADA (f=d+e)	DESPESAS EMPENHADAS		DESPESAS LIQUIDADAS			SALDO A LIQUIDAR (f-j)
				No Bimestre (g)	Até o Bimestre (h)	No Bimestre (i)	Até o Bimestre (j)	% (j/f)	
DESPESAS CORRENTES	53.879.431,00	402.120,41	54.281.551,41	18.231.142,20	18.231.142,20	8.311.176,10	8.311.176,10	0,00	54.281.551,41
PESSOAL E ENCARGOS SOCIAIS	33.417.500,00	-2.511.580,78	30.905.919,22	10.495.100,00	10.495.100,00	4.607.565,19	4.607.565,19	0,00	30.905.919,22
APLICACOES DIRETAS	33.417.500,00	-2.511.580,78	30.905.919,22	10.495.100,00	10.495.100,00	4.607.565,19	4.607.565,19	0,00	30.905.919,22
OBRIGACOES TRIBUTARIAS E CONTRIB.	9.405,00	0,00	9.405,00	0,00	0,00	0,00	0,00	0,00	9.405,00
OUTRAS DESPESAS CORRENTES	20.461.931,00	2.913.701,19	23.375.632,19	7.736.042,20	7.736.042,20	3.703.610,91	3.703.610,91	0,00	23.375.632,19
TRANSF INST PRIV S/FINS LUCRATIVOS	126.265,00	-84.475,00	41.790,00	0,00	0,00	0,00	0,00	0,00	41.790,00
CONSORCIOS PÚBLICOS	577.366,00	345.000,00	922.366,00	258.335,88	258.335,88	25.895,56	25.895,56	0,00	922.366,00
APLICACOES DIRETAS	19.758.300,00	2.653.176,19	22.411.476,19	7.477.706,32	7.477.706,32	3.677.715,35	3.677.715,35	0,00	22.411.476,19
MATERIAL DE CONSUMO	5.466.964,00	150.305,39	5.617.269,39	779.235,78	779.235,78	323.178,94	323.178,94	0,00	5.617.269,39
OUTROS SERV TERCEIROS - P. FISICA	658.644,00	-109.532,00	549.112,00	168.792,48	168.792,48	39.907,48	39.907,48	0,00	549.112,00
OUTROS SERV TERCEIROS - P. JURIDICA	10.858.492,00	2.150.088,80	13.008.580,80	5.069.563,06	5.069.563,06	3.122.235,88	3.122.235,88	0,00	13.008.580,80
OUTROS AUX. FINANCIRO SA P. FISICA	1.271.474,00	556.320,00	1.827.794,00	1.102.400,00	1.102.400,00	97.700,00	97.700,00	0,00	1.827.794,00
DESPESAS DE CAPITAL	6.182.670,00	-402.120,41	5.780.549,59	2.293.939,45	2.293.939,45	1.388.258,03	1.388.258,03	0,00	5.780.549,59
INVESTIMENTOS	5.020.535,00	-405.120,41	4.615.414,59	1.439.086,04	1.439.086,04	1.235.976,91	1.235.976,91	0,00	4.615.414,59
CONTRIBUIÇÕES	189.900,00	-8.209,00	181.691,00	0,00	0,00	0,00	0,00	0,00	181.691,00
APLICACOES DIRETAS	4.830.635,00	-396.911,41	4.433.723,59	1.439.086,04	1.439.086,04	1.235.976,91	1.235.976,91	0,00	4.433.723,59
OBRAS E INSTALACOES	4.250.325,00	-443.552,41	3.806.772,59	1.399.042,70	1.399.042,70	1.235.976,91	1.235.976,91	0,00	3.806.772,59
EQUIPAMENTOS E MATERIAL PERMANENTE	551.185,00	26.641,00	577.826,00	0,00	0,00	0,00	0,00	0,00	577.826,00
AMORTIZACAO DA DIVIDA	1.162.135,00	3.000,00	1.165.135,00	854.853,41	854.853,41	152.281,12	152.281,12	0,00	1.165.135,00
APLICACOES DIRETAS	1.162.135,00	3.000,00	1.165.135,00	854.853,41	854.853,41	152.281,12	152.281,12	0,00	1.165.135,00
PRINCIPAL DIV. CONTRATUAL RESGATADO	1.162.135,00	3.000,00	1.165.135,00	854.853,41	854.853,41	152.281,12	152.281,12	0,00	1.165.135,00
RESERVA DE CONTINGENCIA	303.324,00	0,00	303.324,00	0,00	0,00	0,00	0,00	0,00	303.324,00
RESERVA DE CONTINGENCIA	303.324,00	0,00	303.324,00	0,00	0,00	0,00	0,00	0,00	303.324,00
RESERVA DE CONTINGENCIA	303.324,00	0,00	303.324,00	0,00	0,00	0,00	0,00	0,00	303.324,00
SUBTOTAL DAS DESPESAS (IV)	60.365.425,00	0,00	60.365.425,00	20.525.081,65	20.525.081,65	9.699.434,13	9.699.434,13	16,07	50.665.990,87
SUPERÁVIT (V)	—	—	—	—	—	—	3.058.343,98	—	—
TOTAL (VI) = (IV + V)	60.365.425,00	0,00	60.365.425,00	20.525.081,65	20.525.081,65	9.699.434,13	12.757.778,11	21,13	47.607.646,89

RONILSON FRANCISCO DE OLIVEIRA
 PREFEITO MUNICIPAL

Waldair Teixeira Gonçalves
 CPF-CE: 01141/0-1



ESTADO DO CEARÁ
PREFEITURA MUNICIPAL DE CROATA
RELATÓRIO RESUMIDO DA EXECUÇÃO ORÇAMENTÁRIA
DEMONSTRATIVO DA EXECUÇÃO DAS DESPESAS POR FUNÇÃO/SUBFUNÇÃO
ORÇAMENTO FISCAL E DA SEGURIDADE FISCAL
JANEIRO A FEVEREIRO 2022/1º BIMESTRE JANEIRO-FEVEREIRO

RREO – Anexo II (LRF, Art. 52, inciso II, alínea “c”)

R\$ 1,00

FUNÇÃO / SUBFUNÇÃO	DOTAÇÃO INICIAL	DOTAÇÃO ATUALIZADA (a)	DESPESAS EMPENHADAS		DESPESAS LIQUIDADAS				SALDO A LIQUIDAR (a-e)
			No Bimestre (b)	Até o Bimestre (c)	No Bimestre (d)	Até o Bimestre (e)	% (e/total)	% (e/a)	
SANEAMENTO BÁSICO URBANO	1.075.344,00	1.075.344,00	0,00	0,00	0,00	0,00	0,00	0,00	1.075.344,00
EXTENSÃO RURAL	1.115.224,00	1.115.224,00	0,00	0,00	96.152,00	96.152,00	1,94	8,62	1.019.072,00
SANEAMENTO	3.323.042,00	2.760.058,84	0,00	0,00	0,00	0,00	0,00	0,00	2.760.058,84
DEFESA CÍVIL	31.352,00	31.352,00	0,00	0,00	0,00	0,00	0,00	0,00	31.352,00
SANEAMENTO BÁSICO URBANO	3.291.690,00	2.728.706,84	0,00	0,00	0,00	0,00	0,00	0,00	2.728.706,84
GESTAO AMBIENTAL	848.104,00	1.193.104,00	4.851,50	4.851,50	40.664,27	40.664,27	0,82	3,41	1.152.439,73
INFRA-ESTRUTURA URBANA	31.350,00	31.350,00	0,00	0,00	0,00	0,00	0,00	0,00	31.350,00
PRESERVAÇÃO E CONSERVAÇÃO AMBIENTAL	816.754,00	1.161.754,00	4.851,50	4.851,50	40.664,27	40.664,27	0,82	3,50	1.121.089,73
CIENCIA E TECNOLOGIA	302.782,00	302.782,00	8.500,00	8.500,00	10.300,19	10.300,19	0,21	3,40	292.481,81
TECNOLOGIA DA INFORMAÇÃO	302.782,00	302.782,00	8.500,00	8.500,00	10.300,19	10.300,19	0,21	3,40	292.481,81
AGRICULTURA	122.596,00	164.696,00	20.000,00	20.000,00	4.553,55	4.553,55	0,09	2,76	160.142,45
EXTENSÃO RURAL	10.452,00	52.552,00	20.000,00	20.000,00	4.553,55	4.553,55	0,09	8,66	47.998,45
PROMOÇÃO DA PRODUÇÃO AGROPECUARIA	112.144,00	112.144,00	0,00	0,00	0,00	0,00	0,00	0,00	112.144,00
COMERCIO E SERVICOS	52.250,00	52.250,00	0,00	0,00	0,00	0,00	0,00	0,00	52.250,00
PROMOÇÃO DA PRODUÇÃO AGROPECUARIA	52.250,00	52.250,00	0,00	0,00	0,00	0,00	0,00	0,00	52.250,00
ENERGIA	915.420,00	915.420,00	55.000,00	55.000,00	35.819,43	35.819,43	0,72	3,91	879.600,57
ENERGIA ELÉTRICA	915.420,00	915.420,00	55.000,00	55.000,00	35.819,43	35.819,43	0,72	3,91	879.600,57
DESPORTO E LAZER	848.236,00	1.433.844,88	241.251,48	241.251,48	180.479,31	180.479,31	3,64	12,59	1.253.365,57
DESPORTO COMUNITÁRIO	848.236,00	1.433.844,88	241.251,48	241.251,48	180.479,31	180.479,31	3,64	12,59	1.253.365,57
ENCARGOS ESPECIAIS	3.602.454,00	3.602.454,00	20.000,00	20.000,00	138.327,95	138.327,95	2,79	3,84	3.464.126,05
REFINANCIAMENTO DA DIVIDA INTERNA	2.324.270,00	2.324.270,00	20.000,00	20.000,00	79.310,63	79.310,63	1,60	3,41	2.244.959,37
SERVICO DA DIVIDA INTERNA	1.278.184,00	1.278.184,00	0,00	0,00	59.017,32	59.017,32	1,19	4,62	1.219.166,68
RESERVA DE CONTINGENCIA	606.648,00	606.648,00	0,00	0,00	0,00	0,00	0,00	0,00	606.648,00
RESERVA DE CONTIGÊNCIA	606.648,00	606.648,00	0,00	0,00	0,00	0,00	0,00	0,00	606.648,00
TOTAL	119.306.742,00	119.306.742,00	4.513.974,17	4.513.974,17	4.958.657,42	4.958.657,42	100,00	4,16	114.348.084,58

FONTE:

RONILSON FRANCISCO DE OLIVEIRA
 PREFEITO MUNICIPAL

Waldair Teixeira Gonçalves
 CPF-CE: 071141/0-1



ESTADO DO CEARÁ
PREFEITURA MUNICIPAL DE CROATA
RUA MANOEL BRAGA 573
CNPJ:10.462.349/0001-07


DEMONSTRATIVO DAS RECEITAS E DESPESAS COM MANUTENÇÃO E DESENVOLVIMENTO DO ENSINO – MDE

RREO - Anexo VIII (Lei 9.394/96, Art. 72)

Exercício: 2022 1º BIMESTRE - JANEIRO-FEVEREIRO

Imposto e Transferências Considerados para o Cálculo	Valor R\$
I.P.T.U	12.254,17
I.R.R.F	46.004,82
I.T.B.I	0,00
I.S.S	77.516,25
DIVIDA ATIVA DE IMPSOTOS	0,00
JUROS, MULTAS E ATUALIZAÇÃO MONETÁRIA DE IMPOSTOS E DÍVIDA ATIVA	0,00
QUOTA PARTE DE FPM	5.611.955,61
QUOTA PARTE DO ITR	24,49
COTA PARTE DO IPVA	266.371,53
COTA PARTE DO ICMS	1.213.654,60
COTA PARTE DO IPI	5.243,80
LEI COMPLEMENTAR Nº 87/96	0,00
TOTAL DOS IMPOSTOS E TRANSFERÊNCIAS	7.275.112,56
VALOR A APLICAR (ART. 212, C.F.) - 25% DO TOTAL DOS IMPSOTOS E TRANSFERÊNCIAS	1.818.778,14
COMPLEMENTAÇÃO FUNDEB	1.571.503,78
Despesas Consideradas como Aplicação em Manutenção e Desenvolvimento do Ensino	Valor R\$
(+) GASTOS COM EDUCAÇÃO - DESPESA EMPENHADA (FUNÇÃO 12)	2.505.910,60
(+) RESTOS A PAGAR INSCRITO EM EXERCÍCIOS ANTERIORES E LIQUIDADOS NO ATUAL EXERCÍCIO	5.000,00
(-) RESTOS A PAGAR NÃO PROCESSADOS INSCRITO NO EXERCÍCIO, RELATIVO A EDUCAÇÃO	483.483,22
(-) ENSINO MÉDIO (SUB-FUNÇÃO 362)	0,00
(-) ENSINO PROFISSIONAL (SUB-FUNÇÃO 363)	0,00
(-) ENSINO SUPERIOR (SUB-FUNÇÃO 364)	0,00
(-) DESPESAS REALIZADAS COM RECURSOS DE TRANSFERÊNCIAS VOLUNTÁRIAS	0,00
(-) DESPESAS REALIZADAS COM COMPLEMENTAÇÃO DO FUNDEB	1.571.503,78
VALOR APLICADO	455.923,60
PERCENTUAL APLICADO	26,27%
SUPERAFIT	854,54


RONILSON FRANCISCO DE OLIVEIRA
PREFEITO MUNICIPAL


Waldair Teixeira Gonçalves
CPF:CE: 11141/0-1



ESTADO DO CEARÁ
PREFEITURA MUNICIPAL DE CROATA
RUA MANOEL BRAGA 573
CNPJ:10.462.349/0001-07


DEMONSTRATIVO DA RECEITA DE IMPOSTOS LÍQUIDA E DAS DESPESAS PRÓPRIAS COM AÇÕES E SERVIÇOS PÚBLICOS DE SAÚDE

RREO – ANEXO XII (ADCT, art. 77)

Exercício: 2022 1º BIMESTRE - JANEIRO-FEVEREIRO

Imposto e Transferências Considerados para o Cálculo	Valor R\$
I.P.T.U	12.254,17
I.R.R.F	46.004,82
I.T.B.I	0,00
I.S.S	77.516,25
DIVIDA ATIVA DE IMPOSTOS	0,00
JUROS, MULTAS E ATUALIZAÇÃO MONETÁRIA DE IMPOSTOS E DÍVIDA ATIVA	0,00
QUOTA PARTE DE FPM	5.611.955,61
QUOTA PARTE DO ITR	24,49
COTA PARTE DO IPVA	266.371,53
COTA PARTE DO ICMS	1.213.654,60
COTA PARTE DO IPI	5.243,80
LEI COMPLEMENTAR Nº 87/96	0,00
TOTAL DOS IMPOSTOS E TRANSFERÊNCIAS	7.275.112,56
VALOR A APLICAR (ART. 77, ADCT) - 15% DO TOTAL DOS IMPOSTOS E TRANSFERÊNCIAS	1.091.266,88
Despesas Consideradas como Aplicação em Manutenção e Desenvolvimento do Ensino	Valor R\$
(+) GASTOS COM SAÚDE - DESPESA EMPENHADA (FUNÇÃO 10)	1.123.161,81
(+) RESTOS A PAGAR INSCRITO EM EXERCÍCIOS ANTERIORES E LIQUIDADOS NO ATUAL EXERCÍCIO	0,00
(-) RESTOS A PAGAR NÃO PROCESSADOS INSCRITO NO EXERCÍCIO RELATIVO A SAÚDE	-447.037,98
(-) INATIVOS E PENSIONISTA	0,00
(-) SERVIÇO DE LIMPEZA E TRATAMENTO DE RESÍDUOS SÓLIDOS	0,00
(-) ASSISTÊNCIA MÉDICA E ODONTOLÓGICA A SERVIDORES	0,00
(-) SANEAMENTO BÁSICO (EXCETO PARA CONTROLE DE VETORES)	0,00
(-) DESPESAS REALIZADA COM RECURSOS DE TRANSFERÊNCIAS VOLUNTÁRIAS E OPERAÇÕES DE CRÉDITOS	0,00
VALOR APLICADO	1.570.199,79
PERCENTUAL APLICADO	21,58 %
SUPERAFIT	478.932,91


RONILSON FRANCISCO DE OLIVEIRA
PREFEITO MUNICIPAL


Waldair Teixeira Gonçalves
CPF:CE: 11141/0-1