

Ofício nº /2018

Croatá-CE., 01 de Abril de 2019.

ASSUNTO: R.R.E.O.

Senhor Presidente,

Em tempo hábil e destinadas a exame por esse Egrégio Tribunal e em consonância à Instrução Normativa do T.C.M., estamos encaminhando a essa Egrégia Corte de Contas "**Relatório Resumido da Execução Orçamentária**", referente ao **1º (primeiro) Bimestre "JANEIRO/FEVEREIRO DE 2019"**, que se faz acompanhar de:

#### RREO

- Balanço Orçamentário – Receitas;
- Balanço Orçamentário – Despesa;
- Despesas por Função e subfunção;
- Demonstrativo da Receita Corrente Líquida;
- Resultado Nominal;
- Resultado Primário;
- Demonstrativo dos Restos a Pagar;
- Demonstrativo das Receitas e Despesas com a Manutenção e Desenvolvimento do Ensino - MDE;
- Demonstrativo das Receitas, Impostos e Despesa Próprias da Saúde;
- Demonstrativo de Parcerias Público/Privada;
- Demonstrativo Simplificado do RREO;

Ressaltamos e o referido relatório encontra-se publicado no site: [www.croata.ce.gov.br](http://www.croata.ce.gov.br). Certo do pronto atendimento, apresento a V.Exa., meus protestos de elevada estima e distinta consideração.

Respeitosamente,

  
Antônio Ribeiro de Sousa  
Prefeito Municipal

Ao Exmo. Sr.  
Edilberto Carlos Pontes Lima  
Presidente do Tribunal de Contas do Estado do Ceará  
Fortaleza – CE.

## EDITAL DE PUBLICAÇÃO

### RELATÓRIO RESUMIDO DA EXECUÇÃO ORÇAMENTÁRIA 1º (PRIMEIRO) BIMESTRE DE 2019

O Sr. Prefeito do Municipal de Croatá-CE, no uso de suas atribuições legais que lhe são conferidas pela Lei Orgânica Municipal, **AUTORIZA** a publicação mediante afixação na sede da Prefeitura Municipal, na Câmara Municipal e em demais locais de amplo acesso ao público, para divulgação do **Relatório Resumido da Execução Orçamentária, referente ao 1º (PRIMEIRO) Bimestre de 2019.**

Croata-CE., 01 de Abril de 2019.

  
Antônio Ribeiro de Sousa  
Prefeito Municipal

## DECLARAÇÃO DE PUBLICAÇÃO

### RELATÓRIO RESUMIDO DA EXECUÇÃO ORÇAMENTÁRIA 1º (PEIMEIRO) BIMESTRE DE 2019

Declaro para os devidos fins e efeitos legais que, em cumprimento ao Art. 48 da Lei Complementar Nº. 101, de 04 de Maio de 2000 (Lei de Responsabilidade Fiscal) e fundamentado no Art. 101 da Lei Orgânica do Município de Croatá-CE, foi publicado por afixação na Sede da Prefeitura Municipal de Croatá-CE, o **Relatório Resumido da Execução Orçamentária, referente ao 1º (PRIMEIRO) Bimestre de 2019**, para conhecimento do público em geral.

Croata-CE., 01 de Abril de 2019.

  
Antônio Ribeiro de Sousa  
Prefeito Municipal



RECEITAS ORÇAMENTÁRIAS	PREVISÃO INICIAL	PREVISÃO ATUALIZADA (a)	RECEITAS REALIZADAS				SALDO A REALIZAR (a-c)
			NO BIMESTRE (b)	% b/a	ATÉ O BIMESTRE (c)	% c/a	
RECEITAS (exceto intra-orçamentárias) (I)	46.110.600,00	46.110.600,00	9.235.663,58	20,03	9.235.663,58	20,03	36.874.936,42
RECEITAS CORRENTES	45.560.600,00	45.560.600,00	9.235.663,58	20,27	9.235.663,58	20,27	36.324.936,42
IMPOSTOS, TAXAS E CONTRIBUIÇÕES DE MELHORIA	923.000,00	923.000,00	238.019,04	25,79	238.019,04	25,79	684.980,96
Impostos	923.000,00	923.000,00	221.585,30	24,01	221.585,30	24,01	701.414,70
Taxas	0,00	0,00	16.433,74	0,00	16.433,74	0,00	-16.433,74
Contribuição de melhoria	0,00	0,00	0,00	0,00	0,00	0,00	0,00
CONTRIBUIÇÕES	360.000,00	360.000,00	66.485,87	18,47	66.485,87	18,47	293.514,13
Contribuições sociais	0,00	0,00	0,00	0,00	0,00	0,00	0,00
Contribuições econômicas	0,00	0,00	0,00	0,00	0,00	0,00	0,00
Contribuição para entidades privadas de serviços social e de formação profissional.	0,00	0,00	0,00	0,00	0,00	0,00	0,00
Contribuição para o custeio do serviço de iluminação pública	0,00	0,00	0,00	0,00	0,00	0,00	0,00
RECEITA PATRIMONIAL	360.000,00	360.000,00	66.485,87	18,47	66.485,87	18,47	293.514,13
Exploração do Patrimônio Imobiliário do Estado	80.000,00	80.000,00	16.770,15	20,96	16.770,15	20,96	63.229,85
Valores mobiliários	0,00	0,00	0,00	0,00	0,00	0,00	0,00
Delegação de Serviços Públicos Mediante Concessão, Permissão, Autorização ou Licença.	0,00	0,00	0,00	0,00	0,00	0,00	0,00
Exploração de Recursos Naturais.	0,00	0,00	0,00	0,00	0,00	0,00	0,00
Exploração do Patrimônio Intangível.	0,00	0,00	0,00	0,00	0,00	0,00	0,00
Cessão de Direitos.	0,00	0,00	0,00	0,00	0,00	0,00	0,00
Demais Receitas Patrimoniais.	0,00	0,00	0,00	0,00	0,00	0,00	0,00
RECEITA AGROPECUÁRIA	0,00	0,00	0,00	0,00	0,00	0,00	0,00
RECEITA INDUSTRIAL	0,00	0,00	0,00	0,00	0,00	0,00	0,00
RECEITA DE SERVIÇOS	1.000,00	1.000,00	0,00	0,00	0,00	0,00	1.000,00
Serviços Administrativos e Comerciais Gerais	1.000,00	1.000,00	0,00	0,00	0,00	0,00	1.000,00
Serviços e Atividades Referentes à Navegação e ao Transporte	0,00	0,00	0,00	0,00	0,00	0,00	0,00
Serviços e Atividades Referentes à Saúde	0,00	0,00	0,00	0,00	0,00	0,00	0,00
Serviços e Atividades Financeiras	0,00	0,00	0,00	0,00	0,00	0,00	0,00
Outros Serviços	0,00	0,00	0,00	0,00	0,00	0,00	0,00
TRANSFERÊNCIAS CORRENTES	43.830.600,00	43.830.600,00	8.732.877,03	19,92	8.732.877,03	19,92	35.097.722,97



	24.167.600,00	24.167.600,00	6.023.639,99	24,92	6.023.639,99	24,92	18.143.960,01
Transferências da União e de suas Entidades	4.663.000,00	4.663.000,00	328.913,03	7,05	328.913,03	7,05	4.334.086,97
Transferências dos Estados e do Distrito Federal e de suas Entidades	0,00	0,00	0,00	0,00	0,00	0,00	0,00
Transferências dos Municípios e de suas Entidades	0,00	0,00	0,00	0,00	0,00	0,00	0,00
Transferências de Instituições Privadas	0,00	0,00	0,00	0,00	0,00	0,00	0,00
Transferências de Outras Instituições Públicas	15.000.000,00	15.000.000,00	2.380.324,01	15,87	2.380.324,01	15,87	12.619.675,99
Transferências do Exterior	0,00	0,00	0,00	0,00	0,00	0,00	0,00
Transferências de Pessoas Físicas	0,00	0,00	0,00	0,00	0,00	0,00	0,00
Transferências Provenientes de Depósitos Não Identificados	0,00	0,00	0,00	0,00	0,00	0,00	0,00
OUTRAS RECEITAS CORRENTES	366.000,00	366.000,00	181.511,49	49,59	181.511,49	49,59	184.488,51
Multas Administrativas, Contratuais e Judiciais	1.000,00	1.000,00	2.393,62	239,36	2.393,62	239,36	-1.393,62
Indenizações, Restituições e Ressarcimentos	260.000,00	260.000,00	149.291,78	57,42	149.291,78	57,42	110.708,22
Bens, Direitos e Valores Incorporados ao Patrimônio Público	0,00	0,00	0,00	0,00	0,00	0,00	0,00
Demais Receitas Correntes	105.000,00	105.000,00	29.826,09	28,41	29.826,09	28,41	75.173,91
RECEITAS DE CAPITAL	550.000,00	550.000,00	0,00	0,00	0,00	0,00	550.000,00
OPERAÇÕES DE CRÉDITO	0,00	0,00	0,00	0,00	0,00	0,00	0,00
Operações de crédito - Mercado Interno	0,00	0,00	0,00	0,00	0,00	0,00	0,00
Operações de crédito - Mercado Externo	0,00	0,00	0,00	0,00	0,00	0,00	0,00
ALIENAÇÃO DE BENS	0,00	0,00	0,00	0,00	0,00	0,00	0,00
Alienação de Bens Móveis	0,00	0,00	0,00	0,00	0,00	0,00	0,00
Alienação de Bens Imóveis	0,00	0,00	0,00	0,00	0,00	0,00	0,00
Alienação de Bens Intangíveis	0,00	0,00	0,00	0,00	0,00	0,00	0,00
AMORTIZAÇÕES DE EMPRÉSTIMOS	0,00	0,00	0,00	0,00	0,00	0,00	0,00
TRANSFERÊNCIAS DE CAPITAL	550.000,00	550.000,00	0,00	0,00	0,00	0,00	550.000,00
Transferências da União e de suas Entidades	450.000,00	450.000,00	0,00	0,00	0,00	0,00	450.000,00
Transferências dos Estados e do Distrito Federal e de suas Entidades	100.000,00	100.000,00	0,00	0,00	0,00	0,00	100.000,00
Transferências dos Municípios e de suas Entidades	0,00	0,00	0,00	0,00	0,00	0,00	0,00
Transferências de Instituições Privadas	0,00	0,00	0,00	0,00	0,00	0,00	0,00
Transferências de Outras Instituições Públicas	0,00	0,00	0,00	0,00	0,00	0,00	0,00
Transferências do Exterior	0,00	0,00	0,00	0,00	0,00	0,00	0,00
Transferências de Pessoas Físicas	0,00	0,00	0,00	0,00	0,00	0,00	0,00
Transferências Provenientes de Depósitos Não Identificados	0,00	0,00	0,00	0,00	0,00	0,00	0,00
OUTRAS RECEITAS DE CAPITAL	0,00	0,00	0,00	0,00	0,00	0,00	0,00
Integralização do Capital Social	0,00	0,00	0,00	0,00	0,00	0,00	0,00
Remuneração das Disponibilidades do Tesouro	0,00	0,00	0,00	0,00	0,00	0,00	0,00

Resgate de Títulos do Tesouro	0,00	0,00	0,00	0,00	0,00	0,00	0,00	0,00	0,00
Demais Receitas de Capital	0,00	0,00	0,00	0,00	0,00	0,00	0,00	0,00	0,00
RECEITAS (intra-orçamentárias) (II)	0,00	0,00	0,00	0,00	0,00	0,00	0,00	0,00	0,00
<b>SUBTOTAL DAS RECEITAS (III) = (I + II)</b>	46.110.600,00	46.110.600,00	9.235.663,58	20,03	9.235.663,58	20,03	36.874.936,42		

OPERAÇÕES DE CRÉDITO / REFINANCIAMENTO (IV)  
 OPERAÇÕES DE CRÉDITO - MERCADO INTERNO  
 Mobiliária  
 Contratual  
 OPERAÇÕES DE CRÉDITO - MERCADO EXTERNO  
 Mobiliária  
 Contratual

<b>SUBTOTAL COM REFINANCIAMENTO (V) = (III + IV)</b>	46.110.600,00	46.110.600,00	9.235.663,58	20,03	9.235.663,58	20,03	36.874.936,42		
<b>DÉFICIT (VI)</b>	-	-	-	-	0,00	-	-		
<b>TOTAL (VII) = (V+VI)</b>	46.110.600,00	46.110.600,00	9.235.663,58	20,03	9.235.663,58	20,03	36.874.936,42		

SALDOS DE EXERCÍCIOS ANTERIORES (utilizados para créditos adicio  
 Recursos arrecadados em exercícios anteriores - RPPS  
 Superávit financeiro

DESPESAS ORÇAMENTÁRIAS	DOTAÇÃO INICIAL (d)	DOTAÇÃO ATUALIZADA (e)	DESPESAS EMPENHADAS (f)		SALDO (g)=(e-f)	DESPESAS LIQUIDADAS (h)		SALDO (i)=(e-h)	DESPESAS PAGAS ATÉ O BIMESTRE (j)	INSCRITAS EM RESTOS A PAGAR NÃO PROCESSADOS (k)
			NO BIMESTRE	ATÉ O BIMESTRE		NO BIMESTRE	ATÉ O BIMESTRE			
DESPESAS (exceto intr orçamentárias)(VIII)	46.110.600,00	46.110.600,00	12.206.617,20	12.206.617,20	33.903.982,80	6.655.328,75	6.655.328,75	39.455.271,25	5.290.004,01	5.551.288,45
DESPESAS CORRENTES	40.413.100,00	41.159.794,15	11.845.493,85	11.845.493,85	29.314.300,30	6.337.925,15	6.337.925,15	34.821.869,00	4.974.986,11	5.507.588,70
Pessoal e encargos so	25.733.000,00	25.967.000,00	6.630.153,11	6.630.153,11	19.336.846,89	4.346.301,26	4.346.301,26	21.620.698,74	3.727.482,06	2.283.811,85
Outras despesas corre	14.680.100,00	15.192.794,15	5.215.340,74	5.215.340,74	9.977.433,41	1.991.623,89	1.991.623,89	13.201.170,26	1.247.504,05	3.223.716,85
DESPESAS DE CAPITAL	5.447.500,00	4.700.805,85	361.123,35	361.123,35	4.339.682,50	317.403,60	317.403,60	4.383.402,25	315.017,90	43.719,75
Investimentos	4.946.500,00	4.199.805,85	241.123,35	241.123,35	3.958.682,50	226.603,35	226.603,35	3.973.202,50	224.217,65	14.520,00



Amortização de dívida DESPESAS (intra- orçamentárias)(IX)	501.000,00	501.000,00	120.000,00	120.000,00	381.000,00	90.800,25	410.199,75	90.800,25	29.199,75
SUBTOTAL DAS DESPESAS (X)=(VIII+IX)	46.110.600,00	46.110.600,00	12.206.617,20	12.206.617,20	33.903.982,80	6.655.328,75	39.455.271,25	5.290.004,01	5.551.288,45
AMORTIZAÇÃO DA DÍVIDA REFINANCIAMENTO (XI) AMORT. DA DÍVIDA INT Dívida mobiliária Outras dívidas									
AMORT. DA DÍVIDA EXT Dívida mobiliária Outras dívidas									
SUBTOTAL COM REFINANCIAMENTO (XII)=(X+XI)	46.110.600,00	46.110.600,00	12.206.617,20	12.206.617,20	33.903.982,80	6.655.328,75	39.455.271,25	5.290.004,01	5.551.288,45
SUPERAVIT (XIII)	-	-	-	-	-	2.580.334,83	-	-	-
TOTAL (XIV)=(XII+XIII)	46.110.600,00	46.110.600,00	12.206.617,20	12.206.617,20	33.903.982,80	6.655.328,75	39.455.271,25	5.290.004,01	5.551.288,45
RESERVA DO RPPS	0,00	0,00	0,00	0,00	0,00	0,00	0,00	0,00	0,00

RECEITAS ORÇAMENTÁRIAS	PREVISÃO INICIAL	PREVISÃO ATUALIZADA (a)	RECEITAS REALIZADAS			SALDO A REALIZAR (a-c)
			NO BIMESTRE (b)	% b/a	ATÉ O BIMESTRE (c)	
RECEITAS (intra-orçamentárias) (II)	0,00	0,00	0,00	20,03	0,00	0,00
RECEITAS CORRENTES	0,00	0,00	0,00	0,00	0,00	0,00
IMPOSTOS, TAXAS E CONTRIBUIÇÕES DE MELHORIA	0,00	0,00	0,00	0,00	0,00	0,00
Impostos	0,00	0,00	0,00	0,00	0,00	0,00
Taxas	0,00	0,00	0,00	0,00	0,00	0,00
Contribuição de melhoria	0,00	0,00	0,00	0,00	0,00	0,00
CONTRIBUIÇÕES	0,00	0,00	0,00	0,00	0,00	0,00
Contribuições sociais	0,00	0,00	0,00	0,00	0,00	0,00



RELATÓRIO RESUMIDO DA EXECUÇÃO ORÇAMENTÁRIA  
 BALANÇO ORÇAMENTÁRIO  
 ORÇAMENTOS FISCAL E DA SEGURIDADE SOCIAL  
 1º bimestre de 2019 (Janeiro a Fevereiro)

Contribuições econômicas	0,00	0,00	0,00	0,00	0,00	0,00	0,00	0,00	0,00	0,00
Contribuição para entidades privadas de serviços social e de formação profissional.	0,00	0,00	0,00	0,00	0,00	0,00	0,00	0,00	0,00	0,00
Contribuição para o custeio do serviço de iluminação pública	0,00	0,00	0,00	0,00	0,00	0,00	0,00	0,00	0,00	0,00
RECEITA PATRIMONIAL	0,00	0,00	0,00	0,00	0,00	0,00	0,00	0,00	0,00	0,00
Exploração do Patrimônio Imobiliário do Estado	0,00	0,00	0,00	0,00	0,00	0,00	0,00	0,00	0,00	0,00
Valores mobiliários	0,00	0,00	0,00	0,00	0,00	0,00	0,00	0,00	0,00	0,00
Delegação de Serviços Públicos mediante Concessão, Permissão, Autorização ou Licença.	0,00	0,00	0,00	0,00	0,00	0,00	0,00	0,00	0,00	0,00
Exploração de Recursos Naturais.	0,00	0,00	0,00	0,00	0,00	0,00	0,00	0,00	0,00	0,00
Exploração do Patrimônio Intangível.	0,00	0,00	0,00	0,00	0,00	0,00	0,00	0,00	0,00	0,00
Cessão de Direitos.	0,00	0,00	0,00	0,00	0,00	0,00	0,00	0,00	0,00	0,00
Demais Receitas Patrimoniais.	0,00	0,00	0,00	0,00	0,00	0,00	0,00	0,00	0,00	0,00
RECEITA AGROPECUÁRIA	0,00	0,00	0,00	0,00	0,00	0,00	0,00	0,00	0,00	0,00
RECEITA INDUSTRIAL	0,00	0,00	0,00	0,00	0,00	0,00	0,00	0,00	0,00	0,00
RECEITA DE SERVIÇOS	0,00	0,00	0,00	0,00	0,00	0,00	0,00	0,00	0,00	0,00
Serviços Administrativos e Comerciais Gerais	0,00	0,00	0,00	0,00	0,00	0,00	0,00	0,00	0,00	0,00
Serviços e Atividades Referentes à Navegação e ao Transporte	0,00	0,00	0,00	0,00	0,00	0,00	0,00	0,00	0,00	0,00
Serviços e Atividades Referentes à Saúde	0,00	0,00	0,00	0,00	0,00	0,00	0,00	0,00	0,00	0,00
Serviços e Atividades Financeiras	0,00	0,00	0,00	0,00	0,00	0,00	0,00	0,00	0,00	0,00
Outros Serviços	0,00	0,00	0,00	0,00	0,00	0,00	0,00	0,00	0,00	0,00
TRASFERÊNCIAS CORRENTES	0,00	0,00	0,00	0,00	0,00	0,00	0,00	0,00	0,00	0,00
Transferências da União e de suas Entidades	0,00	0,00	0,00	0,00	0,00	0,00	0,00	0,00	0,00	0,00
Transferências dos Estados e do Distrito Federal e de suas Entidades	0,00	0,00	0,00	0,00	0,00	0,00	0,00	0,00	0,00	0,00
Transferências dos Municípios e de suas Entidades	0,00	0,00	0,00	0,00	0,00	0,00	0,00	0,00	0,00	0,00
Transferências de Instituições Privadas	0,00	0,00	0,00	0,00	0,00	0,00	0,00	0,00	0,00	0,00
Transferências de Outras Instituições Públicas	0,00	0,00	0,00	0,00	0,00	0,00	0,00	0,00	0,00	0,00
Transferências do Exterior	0,00	0,00	0,00	0,00	0,00	0,00	0,00	0,00	0,00	0,00
Transferências de Pessoas Físicas	0,00	0,00	0,00	0,00	0,00	0,00	0,00	0,00	0,00	0,00
Transferências Provenientes de Depósitos Não Identificados	0,00	0,00	0,00	0,00	0,00	0,00	0,00	0,00	0,00	0,00
OUTRAS RECEITAS CORRENTES	0,00	0,00	0,00	0,00	0,00	0,00	0,00	0,00	0,00	0,00
Multas Administrativas, Contratuais e Judiciais	0,00	0,00	0,00	0,00	0,00	0,00	0,00	0,00	0,00	0,00
Indenizações, Restituições e Ressarcimentos	0,00	0,00	0,00	0,00	0,00	0,00	0,00	0,00	0,00	0,00
Bens, Direitos e Valores Incorporados ao Patrimônio Público	0,00	0,00	0,00	0,00	0,00	0,00	0,00	0,00	0,00	0,00

RELATÓRIO RESUMIDO DA EXECUÇÃO ORÇAMENTÁRIA  
 BALANÇO ORÇAMENTÁRIO  
 ORÇAMENTOS FISCAL E DA SEGURIDADE SOCIAL  
 1º bimestre de 2019 (Janeiro a Fevereiro)

DESCRIÇÃO	DESPESAS EMPENHADAS		DOTAÇÃO ATUALIZADA (e)	DESPESAS LIQUIDADAS		SALDO (i)=(e-h)	DESPESAS PAGAS ATÉ O BIMESTRE (j)	INSCRITAS EM RESTOS A PAGAR NÃO PROCESSADOS (k)
	NO BIMESTRE	ATÉ O BIMESTRE (f)		NO BIMESTRE	ATÉ O BIMESTRE (h)			
Demais Receitas Correntes	0,00	0,00	0,00	0,00	0,00	0,00	0,00	0,00
RECEITAS DE CAPITAL	0,00	0,00	0,00	0,00	0,00	0,00	0,00	0,00
OPERÇÕES DE CRÉDITO	0,00	0,00	0,00	0,00	0,00	0,00	0,00	0,00
Operações de crédito - Mercado Interno	0,00	0,00	0,00	0,00	0,00	0,00	0,00	0,00
Operações de crédito - Mercado Externo	0,00	0,00	0,00	0,00	0,00	0,00	0,00	0,00
ALIEAÇÃO DE BENS	0,00	0,00	0,00	0,00	0,00	0,00	0,00	0,00
Alienação de Bens Móveis	0,00	0,00	0,00	0,00	0,00	0,00	0,00	0,00
Alienação de Bens Imóveis	0,00	0,00	0,00	0,00	0,00	0,00	0,00	0,00
Alienação de Bens Intangíveis	0,00	0,00	0,00	0,00	0,00	0,00	0,00	0,00
AMORTIZAÇÕES DE EMPRÉSTIMOS	0,00	0,00	0,00	0,00	0,00	0,00	0,00	0,00
TRANSFERÊNCIAS DE CAPITAL	0,00	0,00	0,00	0,00	0,00	0,00	0,00	0,00
Transferências da União e de suas Entidades	0,00	0,00	0,00	0,00	0,00	0,00	0,00	0,00
Transferências dos Estados e do Distrito Federal e de suas Entidades	0,00	0,00	0,00	0,00	0,00	0,00	0,00	0,00
Transferências dos Municípios e de suas Entidades	0,00	0,00	0,00	0,00	0,00	0,00	0,00	0,00
Transferências de Instituições Privadas	0,00	0,00	0,00	0,00	0,00	0,00	0,00	0,00
Transferências de Outras Instituições Públicas	0,00	0,00	0,00	0,00	0,00	0,00	0,00	0,00
Transferências do Exterior	0,00	0,00	0,00	0,00	0,00	0,00	0,00	0,00
Transferências de Pessoas Físicas	0,00	0,00	0,00	0,00	0,00	0,00	0,00	0,00
Transferências provenientes de Depósitos Não identificados	0,00	0,00	0,00	0,00	0,00	0,00	0,00	0,00
OUTRAS RECEITAS DE CAPITAL	0,00	0,00	0,00	0,00	0,00	0,00	0,00	0,00
Integralização do Capital Social	0,00	0,00	0,00	0,00	0,00	0,00	0,00	0,00
Remuneração das Disponibilidades do Tesouro	0,00	0,00	0,00	0,00	0,00	0,00	0,00	0,00
Resgate de Títulos do Tesouro	0,00	0,00	0,00	0,00	0,00	0,00	0,00	0,00
Demais Receitas de Capital	0,00	0,00	0,00	0,00	0,00	0,00	0,00	0,00

DESPESAS INTRA-ORÇAMENTÁRIAS	DOTAÇÃO INICIAL (d)	DOTAÇÃO ATUALIZADA (e)	DESPESAS EMPENHADAS		SALDO (g)=(e-f)	DESPESAS LIQUIDADAS		SALDO (i)=(e-h)	DESPESAS PAGAS ATÉ O BIMESTRE (j)	INSCRITAS EM RESTOS A PAGAR NÃO PROCESSADOS (k)
			NO BIMESTRE	ATÉ O BIMESTRE (f)		NO BIMESTRE	ATÉ O BIMESTRE (h)			
DESPESAS (intra-orçamentárias)(IX)	0,00	0,00	0,00	0,00	0,00	0,00	0,00	0,00	0,00	0,00
DESPESAS CORRENTES	0,00	0,00	0,00	0,00	0,00	0,00	0,00	0,00	0,00	0,00
DESPESAS DE CAPITAL	0,00	0,00	0,00	0,00	0,00	0,00	0,00	0,00	0,00	0,00

FONTE: SISTEMA: Aspec Informática - UNIDADE RESPONSÁVEL: Prefeitura Municipal de Croatá - DATA DA EMISSÃO: 29/03/2019 - HORA DA EMISSÃO: 14:43:16

Notas: (\*) - No modelo da STN inexistente coluna para reduções de dotação. Por este motivo, as reduções foram deduzidas na própria coluna de 'Créditos adicionais', motivo pelo qual esta coluna poderá conter valores negativos, não sendo portanto nenhum erro ser exibido valores negativos na coluna 'Créditos adicionais'.



ANTÔNIO RIBEIRO DE SOUSA  
PREFEITO MUNICIPAL

MATIS CONTÁBIL - SOLUÇÕES EFICIENTES E I  
Assessoria Contábil



LUCIANA VIEIRA CARDOSO  
Sec. de Planej. Adm. e Finanças



THEREZA BEATRIZ FARIAS DE ARAGÃO  
SEC. DE CONTROLE E LOGÍSTICA



FUNÇÃO / SUBFUNÇÃO	DOTAÇÃO INICIAL	DOTAÇÃO ATUALIZADA	DESPESAS EMPENHADAS		SALDO (c) = (a-b)	DESPESAS LIQUIDADAS		SALDO (e) = (a-d)	INSCRITAS EM RESTOS A PAGAR NÃO PROCESSADOS (f)
			NO BIMESTRE	ATÉ 0 BIMESTRE (b)		NO BIMESTRE	ATÉ 0 BIMESTRE (d)		
				% (b/total)			% (d/total)		
DESPESAS (EXCETO INTRA-ORÇAMENTARIAS) (I)	46.110.600,00	46.110.600,00	12.206.617,20	100,00	33.903.982,80	6.655.328,75	6.655.328,75	39.455.271,25	5.551.288,45
LEGISLATIVA	1.701.056,11	1.701.056,11	0,00	0,00	1.701.056,11	0,00	0,00	1.701.056,11	0,00
Ação Legislativa	1.701.056,11	1.701.056,11	0,00	0,00	1.701.056,11	0,00	0,00	1.701.056,11	0,00
ESSENCIAL À JUSTIÇA	85.000,00	85.000,00	15.100,00	0,12	69.900,00	10.100,00	10.100,00	74.900,00	5.000,00
Defesa da Ordem Jurídica	85.000,00	85.000,00	15.100,00	0,12	69.900,00	10.100,00	10.100,00	74.900,00	5.000,00
ADMINISTRAÇÃO	4.479.943,89	4.370.443,89	1.628.281,68	13,34	2.742.162,21	640.326,60	640.326,60	3.730.117,29	987.955,08
Administração Geral	4.479.943,89	4.370.443,89	1.628.281,68	13,34	2.742.162,21	640.326,60	640.326,60	3.730.117,29	987.955,08
DEFESA NACIONAL	100.000,00	100.000,00	30.000,00	0,25	70.000,00	7.602,50	7.602,50	92.397,50	22.397,50
Demais Subfunções	100.000,00	100.000,00	30.000,00	0,25	70.000,00	7.602,50	7.602,50	92.397,50	22.397,50
SEGURANÇA PÚBLICA	395.000,00	413.000,00	116.867,00	0,96	296.133,00	61.142,47	61.142,47	351.857,53	55.724,53
Defesa Civil	395.000,00	413.000,00	116.867,00	0,96	296.133,00	61.142,47	61.142,47	351.857,53	55.724,53
ASSISTÊNCIA SOCIAL	2.777.000,00	2.788.092,00	867.754,17	7,11	1.920.337,83	429.762,79	429.762,79	2.358.329,21	437.991,38
Assistência ao Idoso	8.000,00	8.000,00	0,00	0,00	8.000,00	0,00	0,00	8.000,00	0,00
Assistência à Criança e ao Adolescente	193.000,00	193.000,00	15.801,06	0,13	177.198,94	10.854,40	10.854,40	182.145,60	4.946,66
Assistência Comunitária	1.345.000,00	1.387.092,00	441.648,32	3,62	945.443,68	236.325,18	236.325,18	1.150.766,82	205.323,14
Administração Geral	1.161.000,00	1.127.000,00	385.837,81	3,16	741.162,19	172.387,63	172.387,63	954.612,37	213.450,18
Demais Subfunções	70.000,00	73.000,00	24.466,98	0,20	48.533,02	10.195,58	10.195,58	62.804,42	14.271,40
SAÚDE	11.835.500,00	11.602.700,00	3.822.347,85	31,31	7.780.352,15	2.048.425,70	2.048.425,70	9.554.274,30	1.773.922,15
Atenção Básica	4.195.000,00	4.096.700,00	1.219.019,62	9,99	2.877.680,38	554.931,39	554.931,39	3.541.768,61	664.088,23
Assistência Hospitalar e Ambulatorial	4.507.000,00	4.100.000,00	1.165.547,73	9,55	2.934.452,27	667.406,64	667.406,64	3.432.593,36	498.141,09
Administração Geral	3.122.500,00	3.395.000,00	1.437.780,50	11,78	1.957.219,50	826.087,67	826.087,67	2.568.912,33	611.692,83
Demais Subfunções	11.000,00	11.000,00	0,00	0,00	11.000,00	0,00	0,00	11.000,00	0,00
EDUCAÇÃO	17.835.100,00	18.168.100,00	4.362.003,81	35,73	13.806.096,19	2.382.011,21	2.382.011,21	15.786.088,79	1.979.992,60
Ensino Fundamental	13.898.000,00	14.286.000,00	3.148.743,97	25,80	11.137.256,03	1.714.589,01	1.714.589,01	12.571.410,99	1.434.154,96
Ensino Profissional e Técnico	12.000,00	12.000,00	0,00	0,00	12.000,00	0,00	0,00	12.000,00	0,00
Ensino Superior	204.000,00	204.000,00	60.000,00	0,49	144.000,00	11.400,00	11.400,00	192.600,00	48.600,00
Educação Infantil	1.987.000,00	2.102.000,00	655.140,29	5,37	1.446.859,71	512.474,04	512.474,04	1.589.525,96	142.666,25
Administração Geral	1.498.000,00	1.328.000,00	489.172,30	4,01	838.827,70	143.548,16	143.548,16	1.184.451,84	345.624,14

FUNÇÃO / SUBFUNÇÃO	DOTAÇÃO INICIAL	DOTAÇÃO ATUALIZADA	DESPESAS EMPENHADAS		SALDO (c) = (a-b)	DESPESAS LIQUIDADAS		SALDO (e) = (a-d)	INSCRITAS EM RESTOS A PAGAR NÃO PROCESSADOS (f)
			NO BIMESTRE	ATÉ O BIMESTRE (b)		% (b/total)	NO BIMESTRE		
Demais Subfunções	236.100,00	236.100,00	8.947,25	8.947,25	227.152,75	0,00	0,00	236.100,00	8.947,25
CULTURA	1.190.000,00	1.056.980,00	238.877,81	238.877,81	818.102,19	1,96	0,70	1.010.446,59	192.344,40
Patrimônio Histórico, Artí	15.000,00	21.200,00	7.200,00	7.200,00	14.000,00	0,06	0,02	20.000,00	6.000,00
Difusão Cultural	1.175.000,00	1.035.780,00	231.677,81	231.677,81	804.102,19	1,90	0,68	990.446,59	186.344,40
URBANISMO	3.234.000,00	3.535.728,00	867.462,38	867.462,38	2.668.265,62	7,11	13,03	2.668.265,62	0,00
Infra-Estrutura Urbana	1.316.000,00	1.715.728,00	595.654,86	595.654,86	1.120.073,14	4,88	8,95	1.120.073,14	0,00
Serviços Urbanos	350.000,00	300.000,00	0,00	0,00	300.000,00	0,00	0,00	300.000,00	0,00
Demais Subfunções	1.568.000,00	1.520.000,00	271.807,52	271.807,52	1.248.192,48	2,23	4,08	1.248.192,48	0,00
SANEAMENTO	72.000,00	72.000,00	0,00	0,00	72.000,00	0,00	0,00	72.000,00	0,00
Saneamento Básico Urbano	52.000,00	52.000,00	0,00	0,00	52.000,00	0,00	0,00	52.000,00	0,00
Demais Subfunções	20.000,00	20.000,00	0,00	0,00	20.000,00	0,00	0,00	20.000,00	0,00
GESTÃO AMBIENTAL	95.000,00	60.000,00	0,00	0,00	60.000,00	0,00	0,00	60.000,00	0,00
Preservação e Conservação	80.000,00	45.000,00	0,00	0,00	45.000,00	0,00	0,00	45.000,00	0,00
Demais Subfunções	15.000,00	15.000,00	0,00	0,00	15.000,00	0,00	0,00	15.000,00	0,00
Ciência e Tecnologia	123.000,00	123.000,00	25.350,00	25.350,00	97.650,00	0,21	0,23	107.650,00	10.000,00
Demais Subfunções	123.000,00	123.000,00	25.350,00	25.350,00	97.650,00	0,21	0,23	107.650,00	10.000,00
AGRICULTURA	61.000,00	47.500,00	0,00	0,00	47.500,00	0,00	0,00	47.500,00	0,00
Extensão Rural	8.000,00	8.000,00	0,00	0,00	8.000,00	0,00	0,00	8.000,00	0,00
Promoção da Produção Agrop	53.000,00	39.500,00	0,00	0,00	39.500,00	0,00	0,00	39.500,00	0,00
COMÉRCIO E SERVIÇOS	230.000,00	210.000,00	13.200,00	13.200,00	196.800,00	0,11	0,20	196.800,00	0,00
Turismo	170.000,00	170.000,00	0,00	0,00	170.000,00	0,00	0,00	170.000,00	0,00
Demais Subfunções	60.000,00	40.000,00	13.200,00	13.200,00	26.800,00	0,11	0,20	26.800,00	0,00
ENERGIA	395.000,00	375.000,00	99.372,50	99.372,50	275.627,50	0,81	0,64	332.388,56	56.761,06
Energia Elétrica	395.000,00	375.000,00	99.372,50	99.372,50	275.627,50	0,81	0,64	332.388,56	56.761,06
DESPORTO E LAZER	401.000,00	401.000,00	0,00	0,00	401.000,00	0,00	0,00	401.000,00	0,00
Desporto Comunitário	401.000,00	401.000,00	0,00	0,00	401.000,00	0,00	0,00	401.000,00	0,00
ENCARGOS ESPECIAIS	851.000,00	751.000,00	120.000,00	120.000,00	631.000,00	0,98	1,36	660.199,75	29.199,75
Refinanciamento da Dívida I	501.000,00	501.000,00	120.000,00	120.000,00	381.000,00	0,98	1,36	410.199,75	29.199,75
Serviço da Dívida Interna	350.000,00	250.000,00	0,00	0,00	250.000,00	0,00	0,00	250.000,00	0,00
RESERVA DE CONTINGÊNCIA	250.000,00	250.000,00	0,00	0,00	250.000,00	0,00	0,00	250.000,00	0,00




FUNÇÃO / SUBFUNÇÃO	DOTAÇÃO INICIAL	DOTAÇÃO ATUALIZADA (a)	DESPESAS EMPENHADAS		SALDO (c) = (a-b)	DESPESAS LIQUIDADAS		SALDO (e) = (a-d)	INSCRITAS EM RESTOS A PAGAR NÃO PROCESSADOS (f)
			NO BIMESTRE	ATÉ O BIMESTRE (b)		NO BIMESTRE	ATÉ O BIMESTRE (d)		
				% (b/total b)			% (d/total d)		
DESPESAS (INTRA-ORÇAMENTARIAS) (II)	0,00	0,00	0,00	0,00	0,00	0,00	0,00	0,00	0,00
TOTAL (III) = (I + II)	46.110.600,00	46.110.600,00	12.206.617,20	100,00	33.903.982,80	6.655.328,75	100,00	39.455.271,25	5.551.288,45

FONTE: SISTEMA: Aspec Informática - UNIDADE RESPONSÁVEL: Prefeitura Municipal de Croatá - DATA DA EMISSÃO: 29/03/2019 - HORA DA EMISSÃO: 14:43:46



FUNÇÃO / SUBFUNÇÃO - INTRA-ORÇAMENTARIAS (II)	DOTAÇÃO INICIAL	DOTAÇÃO ATUALIZADA (a)	DESPESAS EMPENHADAS		SALDO (c) = (a-b)	DESPESAS LIQUIDADAS		SALDO (e) = (a-d)	INSCRITAS EM RESTOS A PAGAR NÃO PROCESSADOS (f)
			NO BIMESTRE	ATÉ O BIMESTRE (b)		NO BIMESTRE	ATÉ O BIMESTRE (d)		
				% (b/total)			% (d/total)		
DESPESAS (INTRA-ORÇAMENTARIAS) (II)	0,00	0,00	0,00	0,00	0,00	0,00	0,00	0,00	0,00

FONTE: SISTEMA: Aspec Informática - UNIDADE RESPONSÁVEL: Prefeitura Municipal de Croatá - DATA DA EMISSÃO: 29/03/2019 - HORA DA EMISSÃO: 14:43:46

  
 ANTONIO RIBEIRO DE SOUSA  
 PREFEITO MUNICIPAL

  
 MAIS CONTÁBIL - SOLUÇÕES EFICIENTES EI  
 Assessoria Contábil

  
 LUCIANA VIEIRA CARDOSO  
 Sec. de Planej. Adm. e Finanças

  
 THÊREZA BEATRIZ FARIAS DE ARAGÃO  
 SEC. DE CONTROLE E LOGÍSTICA

ESPECIFICAÇÃO	EVOLUÇÃO DA RECEITA REALIZADA NOS ÚLTIMOS 12 MESES											
	Mar/2018	Abr/2018	Mai/2018	Jun/2018	Jul/2018	Ago/2018	Set/2018	Out/2018	Nov/2018	Dez/2018	Jan/2019	Fev/2019
RECEITAS CORRENTES (I)	3.130.959,64	3.388.881,15	4.470.618,07	3.928.238,17	4.377.920,14	4.358.608,16	3.435.097,29	3.279.465,54	3.990.796,76	4.134.240,55	4.358.608,16	3.435.097,29
Impostos, Taxas e Contribuições de Melhoria	61.790,88	64.555,88	48.478,33	41.505,21	65.163,40	139.633,25	65.547,94	990.796,76	1.313.704,28	1.313.704,28	139.633,25	65.547,94
IPTU	904,81	1.601,06	848,80	208,57	1.117,28	3.016,15	433,07	990.796,76	1.313.704,28	1.313.704,28	3.016,15	433,07
ISS	9.857,90	24.613,63	10.676,74	13.748,15	17.807,60	42.559,70	23.021,74	990.796,76	1.313.704,28	1.313.704,28	42.559,70	23.021,74
ITBI	770,00	0,00	685,00	0,00	2.400,00	920,00	0,00	990.796,76	1.313.704,28	1.313.704,28	920,00	0,00
IRRF	39.722,13	30.642,74	31.097,31	19.682,71	37.432,08	87.613,52	37.072,46	990.796,76	1.313.704,28	1.313.704,28	87.613,52	37.072,46
Outros Impostos, Taxas e Contribuições	10.536,04	7.698,45	5.170,48	7.866,58	6.406,44	5.573,88	5.020,67	990.796,76	1.313.704,28	1.313.704,28	5.573,88	5.020,67
Contribuições	25.338,95	28.613,14	26.414,62	29.226,88	27.917,82	33.943,89	33.710,94	990.796,76	1.313.704,28	1.313.704,28	33.943,89	33.710,94
Receita Patrimonial	8.544,93	5.141,69	6.844,95	5.938,52	6.076,17	6.138,93	4.903,79	990.796,76	1.313.704,28	1.313.704,28	6.138,93	4.903,79
Rendimentos de Aplicação Financeira	8.544,93	5.141,69	6.844,95	5.938,52	6.076,17	6.138,93	4.903,79	990.796,76	1.313.704,28	1.313.704,28	6.138,93	4.903,79
Outras Receitas Patrimoniais	0,00	0,00	0,00	0,00	0,00	0,00	0,00	990.796,76	1.313.704,28	1.313.704,28	0,00	0,00
Receita agropecuária	0,00	0,00	0,00	0,00	0,00	0,00	0,00	990.796,76	1.313.704,28	1.313.704,28	0,00	0,00
Receita Industrial	0,00	0,00	0,00	0,00	0,00	0,00	0,00	990.796,76	1.313.704,28	1.313.704,28	0,00	0,00
Receita de serviços	0,00	0,00	0,00	0,00	0,00	0,00	0,00	990.796,76	1.313.704,28	1.313.704,28	0,00	0,00
Transferências correntes	3.010.443,94	3.261.004,46	4.332.427,18	3.838.162,90	4.267.485,03	4.134.240,55	3.279.465,54	990.796,76	1.313.704,28	1.313.704,28	4.134.240,55	3.279.465,54
Cota-parte do FPM	1.272.440,45	1.334.112,35	1.637.279,98	1.533.234,84	1.766.220,68	1.313.704,28	990.796,76	990.796,76	1.313.704,28	1.313.704,28	1.313.704,28	990.796,76
Cota-parte do ICMS	332.250,73	357.107,48	385.129,68	306.634,19	405.484,40	378.072,56	399.492,39	990.796,76	1.313.704,28	1.313.704,28	378.072,56	399.492,39
Cota-parte do IPVA	41.169,55	33.005,86	33.579,12	27.159,29	10.510,35	6.346,21	5.072,14	990.796,76	1.313.704,28	1.313.704,28	6.346,21	5.072,14
Cota-parte do ITR	0,00	10,00	0,00	0,00	0,00	0,00	0,00	990.796,76	1.313.704,28	1.313.704,28	0,00	0,00
Transferências da LC 87/96	1.067,38	1.067,38	1.067,38	1.067,38	1.067,38	1.067,38	1.067,38	990.796,76	1.313.704,28	1.313.704,28	1.067,38	1.067,38
Transferências da LC 61/89	1.604,97	1.713,50	1.746,35	1.917,71	1.613,83	1.745,38	1.424,56	990.796,76	1.313.704,28	1.313.704,28	1.745,38	1.424,56
Transferências do Fundeb	966.014,96	799.295,04	1.575.913,19	998.143,62	947.621,79	984.163,84	913.777,46	990.796,76	1.313.704,28	1.313.704,28	984.163,84	913.777,46
Outras transferências correntes	395.895,90	734.692,85	697.711,48	970.005,87	1.134.966,60	1.449.140,90	914.302,50	990.796,76	1.313.704,28	1.313.704,28	1.449.140,90	914.302,50
Outras receitas correntes	24.839,94	29.565,98	56.452,99	13.384,36	11.277,72	44.651,54	101.469,08	990.796,76	1.313.704,28	1.313.704,28	44.651,54	101.469,08
DEDUÇÕES (II)	329.706,56	345.403,28	411.760,71	374.002,91	285.751,38	340.187,11	280.277,04	0,00	0,00	0,00	340.187,11	280.277,04
Contrib. do servidor para o plano de pr	0,00	0,00	0,00	0,00	0,00	0,00	0,00	0,00	0,00	0,00	0,00	0,00
Comp. financ. entre regimes de previden	0,00	0,00	0,00	0,00	0,00	0,00	0,00	0,00	0,00	0,00	0,00	0,00
Ded. de receita para formação do Fundeb	329.706,56	345.403,28	411.760,71	374.002,91	285.751,38	340.187,11	280.277,04	0,00	0,00	0,00	340.187,11	280.277,04
RECEITA CORRENTE LÍQUIDA (III)=(I-II)	2.801.253,08	3.043.477,87	4.058.857,36	3.554.235,26	4.092.168,76	4.018.421,05	3.154.820,25	3.279.465,54	3.990.796,76	4.134.240,55	4.018.421,05	3.154.820,25



ESPECIFICAÇÃO	EVOLUÇÃO DA RECEITA REALIZADA NOS ÚLTIMOS 12 MESES					TOTAL (ÚLTIMOS 12 MESES)	PREVISÃO ATUALIZADA EXERCÍCIO
	Out/2018	Nov/2018	Dez/2018	Jan/2019	Feb/2019		
RECEITAS CORRENTES (I)	3.748.125,96	3.586.798,18	6.325.798,91	4.751.737,54	5.363.872,97	50.866.656,18	50.266.000,00
Impostos, Taxas e Contribuições de Melhoria	108.844,31	50.966,81	480.773,10	104.972,30	133.096,74	1.365.278,45	933.000,00
IPTU	836,17	56,09	170,22	924,30	49.048,77	59.165,29	76.000,00
ISS	12.538,73	30.745,84	24.169,67	25.738,28	19.130,77	254.608,75	207.000,00
ITBI	3.308,00	0,00	7.597,48	0,00	0,00	15.680,48	10.000,00
IRRF	87.697,39	16.669,29	445.565,53	69.193,12	57.550,06	959.937,84	630.000,00
Outros Impostos, Taxas e Contribuições	4.464,02	3.495,59	3.270,20	9.066,60	7.367,14	75.886,09	0,00
Contribuições	33.484,35	36.968,18	36.788,21	30.422,92	36.062,95	378.892,85	360.000,00
Receita Patrimonial	5.360,36	5.876,58	5.309,79	4.920,49	11.849,66	76.926,86	80.000,00
Rendimentos de Aplicação Financeira	5.360,36	5.876,58	5.309,79	4.920,49	11.849,66	76.926,86	80.000,00
Outras Receitas Patrimoniais	0,00	0,00	0,00	0,00	0,00	0,00	0,00
Receita agropecuária	0,00	0,00	0,00	0,00	0,00	0,00	0,00
Receita Industrial	0,00	0,00	0,00	0,00	0,00	0,00	0,00
Receita de serviços	0,00	0,00	0,00	0,00	0,00	0,00	0,00
Transferências correntes	3.557.838,19	3.470.267,64	5.322.329,64	4.516.402,76	5.096.421,20	48.036.489,03	48.536.000,00
Cota-parte do FPM	1.125.538,71	1.413.810,49	2.474.177,95	1.748.542,67	1.920.669,42	18.530.528,58	19.750.000,00
Cota-parte do ICMS	435.096,68	409.018,83	459.894,36	294.481,94	265.876,91	4.428.540,15	3.750.000,00
Cota-parte do IPVA	3.734,45	5.576,82	8.504,94	74.382,74	92.348,52	341.389,99	500.000,00
Cota-parte do ITR	2.307,97	71,38	108,08	28,86	6,12	6.064,76	2.000,00
Transferências da LC 87/96	1.067,38	1.067,38	1.067,38	0,00	0,00	10.673,80	10.000,00
Transferências da LC 61/89	1.771,30	1.700,54	2.369,66	1.650,90	1.747,58	21.006,28	15.000,00
Transferências do Fundeb	988.616,25	1.072.337,06	1.178.717,84	1.859.370,10	1.374.569,96	13.658.541,11	15.000.000,00
Outras transferências correntes	999.705,45	566.685,14	1.197.489,43	537.945,55	1.441.202,69	11.039.744,36	9.509.000,00
Outras receitas correntes	42.598,75	22.718,97	480.598,17	95.069,07	86.442,42	1.009.068,99	366.000,00
DEDUÇÕES (II)	313.903,24	366.234,76	440.629,17	423.817,33	456.129,60	4.367.803,09	4.705.400,00
Contrib. do servidor para o plano de pr	0,00	0,00	0,00	0,00	0,00	0,00	0,00
Comp. financ. entre regimes de previden	0,00	0,00	0,00	0,00	0,00	0,00	0,00
Ded. de receita para formação do Fundeb	313.903,24	366.234,76	440.629,17	423.817,33	456.129,60	4.367.803,09	4.705.400,00
RECEITA CORRENTE LÍQUIDA (III)=(I-II)	3.434.222,72	3.220.563,42	5.885.169,74	4.327.920,21	4.907.743,37	46.498.853,09	45.560.600,00

FONTE: SISTEMA: Aspec Informática - UNIDADE RESPONSÁVEL: Prefeitura Municipal de Croatá - DATA DA EMISSÃO: 29/03/2019 - HORA DA EMISSÃO: 14:44:30



RELATÓRIO RESUMIDO DA EXECUÇÃO ORÇAMENTÁRIA  
DEMONSTRATIVO DA RECEITA CORRENTE LÍQUIDA  
ORÇAMENTO FISCAL E DA SEGURIDADE SOCIAL  
1º bimestre de 2019 (até Fevereiro)

  
ANTÔNIO RIBEIRO DE SOUSA  
PREFEITO MUNICIPAL

  
MAIS CONTÁBIL - SOLUÇÕES EFICIENTES EI  
Assessoria Contábil



LUCIANA VIEIRA CARDOSO  
Sec. de Planej. Adm. e Finanças



THEREZA BEATRIZ FARIAS DE ARAGÃO  
SEC. DE CONTROLE E LOGÍSTICA

RREO - ANEXO 6 (LRF, Art. 53, inciso III)

R\$ 1,00

ACIMA DA LINHA		PREVISÃO	RECEITAS REALIZADAS
RECEITAS PRIMÁRIAS	ATUALIZADA	ATÉ O BIMESTRE	(a)
RECEITAS CORRENTES (I)	45.560.600,00	9.235.663,58	
Receita tributária	923.000,00	238.019,04	
IPTU	76.000,00	49.973,07	
ISS	207.000,00	44.869,05	
ITBI	10.000,00	0,00	
IRRF	630.000,00	126.743,18	
Outros impostos, taxas e contribuições de melhoria	0,00	16.433,74	
Contribuições	360.000,00	66.485,87	
Receita patrimonial	80.000,00	16.770,15	
Aplicações financeiras (II)	80.000,00	16.770,15	
Transferências correntes	43.830.600,00	8.732.877,03	
Cota-parte do FPM	15.950.000,00	3.201.862,37	
Cota-parte do ICMS	2.950.000,00	181.794,51	
Cota-parte do IPVA	400.000,00	133.385,07	
Cota parte do ITR	1.600,00	27,99	
Transferências da LC 87/96	8.000,00	0,00	
Transferências da LC 61/89	12.000,00	2.718,79	
Transferências do Fundeb	15.000.000,00	3.233.940,06	
Outras transferências correntes	9.509.000,00	1.979.148,24	
Demais receitas correntes	367.000,00	181.511,49	
Outras receitas financeiras (III)	0,00	0,00	
Receitas correntes restantes	367.000,00	181.511,49	
RECEITAS PRIMÁRIAS CORRENTES (IV)=(I-II-III)	45.480.600,00	9.218.893,43	
RECEITAS DE CAPITAL (V)	550.000,00	0,00	
Operações de crédito (VI)	0,00	0,00	
Amortização de empréstimos (VII)	0,00	0,00	
Alienação de bens	0,00	0,00	
Receitas de alienação de investimentos temporários (VIII)	0,00	0,00	
Receitas de alienação de investimentos permanentes (IX)	0,00	0,00	
Outras alienação de bens	0,00	0,00	

Transferências de capital	550.000,00	0,00	
Convênios	0,00	0,00	
Outras transferências de capital	550.000,00	0,00	
Outras receitas de capital	0,00	0,00	
Outras receitas de capital não primárias (X)	0,00	0,00	
Outras receitas de capital primárias	0,00	0,00	
RECEITAS PRIMÁRIAS DE CAPITAL (XI) = (V - VI - VII - VIII - IX - X)	550.000,00	0,00	
RECEITA PRIMÁRIA TOTAL (XII) = (IV + XI)	46.030.600,00	9.218.893,43	

	ATÉ O BIMESTRE/2019											
	DOTAÇÃO ATUALIZADA	DESPESAS EMPENHADAS		DESPESAS LIQUIDADAS		DESPESAS PAGAS		RESTOS A PAGAR PROCESSADO PAGO		RESTOS A PAGAR NÃO PROCESSADOS		
		(a)	(b)	(c)	(d)	(e)	(f)	(g)	(h)	(i)	(j)	
<b>DESPESAS PRIMÁRIAS</b>												
DESPESAS CORRENTES (XIII)	41.159.794,15	11.845.493,85	6.337.925,15	4.974.986,11	1.949.703,84	18.470,00	18.470,00	0,00	0,00	0,00	0,00	0,00
Pessoal e encargos sociais	25.967.000,00	6.630.153,11	4.346.301,26	3.727.482,06	1.221.369,86	0,00	0,00	0,00	0,00	0,00	0,00	0,00
Juros e encargos da dívida (XIV)	0,00	0,00	0,00	0,00	0,00	0,00	0,00	0,00	0,00	0,00	0,00	0,00
Outras despesas correntes	15.192.794,15	5.215.340,74	1.991.623,89	1.247.504,05	728.333,98	18.470,00	18.470,00	0,00	0,00	0,00	0,00	0,00
DESPESAS PRIMÁRIAS CORRENTES (XV) = (XIII - XIV)	41.159.794,15	11.845.493,85	6.337.925,15	4.974.986,11	1.949.703,84	18.470,00	18.470,00	0,00	0,00	0,00	0,00	0,00
DESPESAS DE CAPITAL (XVI)	4.700.805,85	361.123,35	317.403,60	315.017,90	4.000,00	0,00	0,00	0,00	0,00	0,00	0,00	0,00
Investimentos	4.199.805,85	241.123,35	226.603,35	224.217,65	4.000,00	0,00	0,00	0,00	0,00	0,00	0,00	0,00
Inversões financeiras	0,00	0,00	0,00	0,00	0,00	0,00	0,00	0,00	0,00	0,00	0,00	0,00
Concessão de empréstimos e financiamentos (XVII)	0,00	0,00	0,00	0,00	0,00	0,00	0,00	0,00	0,00	0,00	0,00	0,00
Aquisição de título de capital já integralizado (XVIII)	0,00	0,00	0,00	0,00	0,00	0,00	0,00	0,00	0,00	0,00	0,00	0,00
Aquisição de título de crédito (XIX)	0,00	0,00	0,00	0,00	0,00	0,00	0,00	0,00	0,00	0,00	0,00	0,00
Demais inversões financeiras	0,00	0,00	0,00	0,00	0,00	0,00	0,00	0,00	0,00	0,00	0,00	0,00
Amortização de dívida (XX)	501.000,00	120.000,00	90.800,25	90.800,25	0,00	0,00	0,00	0,00	0,00	0,00	0,00	0,00
DESPESAS PRIMÁRIAS DE CAPITAL (XXI) = (XVI - XVII - XVIII - XIX - XX)	4.199.805,85	241.123,35	226.603,35	224.217,65	4.000,00	0,00	0,00	0,00	0,00	0,00	0,00	0,00
RESERVA DE CONTINGÊNCIA (XXII)	250.000,00	0,00	0,00	0,00	0,00	0,00	0,00	0,00	0,00	0,00	0,00	0,00
DESPESA PRIMÁRIA TOTAL (XXIII) = (XV + XXI + XXII)	45.609.600,00	12.086.617,20	6.564.528,50	5.199.203,76	1.953.703,84	18.470,00	18.470,00	0,00	0,00	0,00	0,00	0,00

RESULTADO PRIMÁRIO - Acima da linha (XXIV) = (XIIa) - (XXIIa + XXI)

2.047.515,83



META FISCAL PARA O RESULTADO PRIMÁRIO	VALOR CORRENTE
META DE RESULTADO PRIMÁRIO FIXADA NO ANEXO DE METAS FISCAIS DA LDO PARA O EXERCÍCIO DE REFERÊNCIA	0,00
JUROS NOMINAIS	
ATÉ O BIMESTRE/2019	
VALOR CORRENTE	
JUROS, ENCARGOS E VARIAÇÕES MONETÁRIAS ATIVOS XXV	16.770,15
JUROS, ENCARGOS E VARIAÇÕES MONETÁRIAS PASSIVOS XXVI	0,00
RESULTADO NOMINAL - Acima da linha (XXVII)=XXIV+(XXV - XXVI)	2.064.285,98
META FISCAL PARA O RESULTADO NOMINAL	VALOR CORRENTE
META DO RESULTADO NOMINAL FIXADA NO ANEXO DE	0,00
ABAIXO DA LINHA	
CÁLCULO DO RESULTADO NOMINAL	
EM 31 DE DEZEMBRO	ATÉ O BIMESTRE
(a)	(b)
SALDO	
DÍVIDA CONSOLIDADA (XXVIII)	8.304.538,14
DEDUÇÕES (XXIX)	2.385.908,00
disponibilidade de caixa	2.385.837,66
disponibilidade de caixa bruta	4.218.248,09
(-)restos a pagar processados (xxx)	1.832.410,43
Demais haveres financeiros	70,34
DÍVIDA CONSOLIDADA LÍQUIDA XXXI=XXVIII-XXIX	5.918.630,14
RESULTADO NOMINAL - Abaixo da linha (XXXII)=(XXXIa - XXXIb)	-5.918.630,14

AJUSTE METODOLÓGICO	ATÉ O BIMESTRE/2019
VARIACÃO SALDO RPP = (XXXIII) = (xxxa - xxxb)	- 1.832.410,43
RECEITA DE ALIENAÇÃO DE INVESTIMENTOS PERMANENTES (IX)	0,00
PASSIVOS RECONHECIDOS NA DC (XXXIV)	0,00
VARIAÇÃO CAMBIAL (XXXV)	0,00
PAGAMENTO DE PRECATÓRIOS INTEGRANTES DA DC (XXXVI)	0,00
OUTROS AJUSTES (XXXVII)	0,00
RESULTADO NOMINAL AJUSTADO - Abaixo da linha XXXVIII = (XXXII-XXXIII-IX+XXXIV+XXXV-	- 4.086.219,71
RESULTADO PRIMÁRIO - Abaixo da linha XXXIX = XXXVIII - (XXV-XXVI)	- 4.102.989,86

INFORMAÇÕES ADICIONAIS	PREVISÃO ORÇAMENTÁRIA
SALDO DE EXERCÍCIOS ANTERIORES	0,00
Recursos arrecadados em exercícios anteriores - RPPS	0,00
Superávit financeiro utilizado para abertura de créditos adicionais	0,00
RESERVA ORÇAMENTÁRIA DO RPPS	0,00

FONTE: SISTEMA: Aspec Informática - UNIDADE RESPONSÁVEL: Prefeitura Municipal de Croatá - DATA DA EMISSÃO: 29/03/2019 - HORA DA EMISSÃO: 14:47:53

  
 ANTONIO RIBEIRO DE SOUSA  
 PREFEITO MUNICIPAL

  
 MAIS CONTÁBIL - SOLUÇÕES EFICIENTES EI  
 Assessoria Contábil

  
 LUCIANA VIEIRA CARDOSO  
 Sec. de Planej. Adm. e Finanças

  
 THEREZA BEATRIZ FARIAS DE ARAGÃO  
 SEC. DE CONTROLE E LOGÍSTICA

RREO - ANEXO 7 (LRF, Art 53, inciso V)

R\$ 1,00

PODER / ÓRGÃO	RESTOS A PAGAR PROCESSADOS E NÃO PROCESSADOS LIQUIDADOS EM EXERCÍCIOS ANTERIORES				
	INSCRITOS		PAGOS (c)	CANCELADOS (d)	SALDO (e) = (a+b)-(c+d)
	EM EXERCÍCIOS ANTERIORES (a)	EM 31 DE DEZ. EXERC. ANTERIOR (b)			
<b>RESTOS A PAGAR (EXCETO INTRA-ORÇAMENTÁRIO (I))</b>	<b>1.361.006,87</b>	<b>2.425.107,40</b>	<b>1.953.703,84</b>	<b>0,00</b>	<b>1.832.410,43</b>
Executivo	1.360.970,87	2.425.087,40	1.953.703,84	0,00	1.832.354,43
2011-SECRETARIA DE SAUDE	14.980,00	0,00	0,00	0,00	14.980,00
2012-GABINETE DO PREFEITO	1.157,00	0,00	0,00	0,00	1.157,00
2012-SEC.DE PLANEJ.ADM.E FINANÇAS	16.457,87	0,00	0,00	0,00	16.457,87
2012-SECRETARIA DE EDUCACAO	32.899,72	0,00	0,00	0,00	32.899,72
2012-SECRETARIA DE SAUDE	4.082,30	0,00	0,00	0,00	4.082,30
2012-SEC.DE DESENV.ECON.SUST.E ASSIST.SO	5.357,80	0,00	0,00	0,00	5.357,80
2012-SEC.DE INFRAESTRUTURA,REC.HID.SERVS	1.776,00	0,00	0,00	0,00	1.776,00
2013-Gabinete do Prefeito	75,48	0,00	0,00	0,00	75,48
2013-sec.de Planej.Adm.e Financas	1.301,56	0,00	0,00	0,00	1.301,56
2013-Secretaria de Educacao	9.398,38	0,00	0,00	0,00	9.398,38
2013-Secretaria de Saude	4.030,33	0,00	0,00	0,00	4.030,33
2013-sec.de Desenv.Econ.Sust.e Assist.So	11.333,17	0,00	0,00	0,00	11.333,17
2013-sec.de Infraestrutura,Rec.Hid.SerVs	11.132,46	0,00	0,00	0,00	11.132,46
2013-Secretaria de Cultura	1.661,53	0,00	0,00	0,00	1.661,53
2014-Gabinete do Prefeito	6.502,00	0,00	0,00	0,00	6.502,00
2014-sec. de Planejamento, Administração	16.969,63	0,00	0,00	0,00	16.969,63
2014-Secretaria de Educação/FUNDEB	9.137,76	0,00	0,00	0,00	9.137,76
2014-Secretaria de Saúde	23.656,24	0,00	0,00	0,00	23.656,24
2014-Sec. de Desenv. Econ. Sustentável e	905,20	0,00	0,00	0,00	905,20
2014-Sec.de Infraestrutura,Rec.Hid.SerVs	10.370,84	0,00	0,00	0,00	10.370,84
2014-Secretaria de Cultura	384,00	0,00	0,00	0,00	384,00
2015-Secretaria de Educação/FUNDEB	148.891,52	0,00	0,00	0,00	148.891,52
2015-Secretaria de Saúde	25.979,09	0,00	0,00	0,00	25.979,09
2015-Sec. de Desenv. Econ. Sustentável e	5.194,53	0,00	0,00	0,00	5.194,53
2015-Sec.de Infraestrutura,Rec.Hid.SerVs	31.792,51	0,00	0,00	0,00	31.792,51



RREO - ANEXO 7 (LRF, Art. 53, inciso V)

R\$ 1,00

PODER / ÓRGÃO	RESTOS A PAGAR PROCESSADOS E NÃO PROCESSADOS LIQUIDADOS EM EXERCÍCIOS ANTERIORES				
	INSCRITOS		PAGOS (c)	CANCELADOS (d)	SALDO (e) = (a+b)-(c+d)
	EM EXERCÍCIOS ANTERIORES (a)	EM 31 DE DEZ. EXERC. ANTERIOR (b)			
2015-Secretaria de Cultura	3.470,20	0,00	0,00	0,00	3.470,20
2016-Gabinete do Prefeito	10.589,47	0,00	0,00	0,00	10.589,47
2016-Sec. de Planejamento, Administração	42,28	0,00	0,00	0,00	42,28
2016-Sec. de Educação/FUNDEB	553.750,36	0,00	0,00	0,00	553.750,36
2016-Fundo Municipal de Saúde	138.316,49	0,00	0,00	0,00	138.316,49
2016-Sec. de Desenv. Econ. Sustentável e	49.652,13	0,00	0,00	0,00	49.652,13
2016-Sec. de Infraestrutura, Rec.Híd.Servs	102.338,43	0,00	0,00	0,00	102.338,43
2016-Secretaria de Cultura	3.124,80	0,00	0,00	0,00	3.124,80
2016-Sec.de Agric.Pecuária e Meio Ambien	35.929,40	0,00	0,00	0,00	35.929,40
2016-Secretaria de Turismo	300,00	0,00	0,00	0,00	300,00
2017-Gabinete do Prefeito	0,00	0,00	0,00	0,00	0,00
2017-Sec. de Planejamento, Administração	5.900,00	0,00	0,00	0,00	5.900,00
2017-Fundo Municipal de Saúde	5.100,00	0,00	0,00	0,00	5.100,00
2017-Sec. de Desenv. Econômico e Social	3.200,00	0,00	0,00	0,00	3.200,00
2017-Sec. de Educação, Cultura e Esporte	5.500,00	0,00	0,00	0,00	5.500,00
2017-Sec. da Infraestrutura e do Desen.	48.330,39	0,00	0,00	0,00	48.330,39
2018-Gabinete do Prefeito	0,00	49.053,90	49.053,90	0,00	0,00
2018-Sec. de Planejamento, Administração	0,00	119.626,05	100.784,06	0,00	18.841,99
2018-Fundo Municipal de Saúde	0,00	748.026,79	595.732,05	0,00	152.294,74
2018-Sec. de Desenv. Econômico e Social	0,00	135.153,12	132.275,12	0,00	2.880,00
2018-Sec. de Educação, Cultura e Esporte	0,00	885.689,54	869.783,74	0,00	15.905,80
2018-Sec. da Infraestrutura e do Desen.	0,00	479.369,33	198.908,30	0,00	280.461,03
2018-Secretaria de Controle e Logística	0,00	8.166,67	7.166,67	0,00	1.000,00
Legislativo	36,00	20,00	0,00	0,00	56,00
2014-Câmara Municipal de Croatá	36,00	0,00	0,00	0,00	36,00
2018-Câmara Municipal de Croatá	0,00	20,00	0,00	0,00	20,00
Judiciário	0,00	0,00	0,00	0,00	0,00

RREO - ANEXO 7 (LRF, Art 53, inciso V)

R\$ 1,00

PODER / ÓRGÃO	RESTOS A PAGAR PROCESSADOS E NÃO PROCESSADOS LIQUIDADOS EM EXERCÍCIOS ANTERIORES				
	INSCRITOS		PAGOS (c)	CANCELADOS (d)	SALDO (e) = (a+b)-(c+d)
	EM EXERCÍCIOS ANTERIORES (a)	EM 31 DE DEZ. EXERC. ANTERIOR (b)			
Munistério Público	0,00	0,00	0,00	0,00	0,00
RESTOS A PAGAR (INTRA-ORÇAMENTÁRIO (II))	0,00	0,00	0,00	0,00	0,00
TOTAL (III)=(I)+(II)	1.361.006,87	2.425.107,40	1.953.703,84	0,00	1.832.410,43

RREO - ANEXO 7 (LRF, Art. 53, inciso V)

R\$ 1,00

PODER / ÓRGÃO	INSCRITOS		LIQUIDADOS (h)	PAGOS (i)	CANCELADOS (j)	SALDO (k) = (f+g) - (i+j)	SALDO TOTAL (l) = (e)+(k)
	EM EXERCÍCIOS ANTERIORES (f)	EM 31 DE DEZ. EXERC. ANTERIOR (g)					
	RESTOS A PAGAR NÃO PROCESSADOS						
RESTOS A PAGAR (EXCETO INTRA-ORÇAMENTÁRIO (I))	209.061,73	20.920,00	18.470,00	18.470,00	0,00	211.511,73	2.043.922,16
Executivo	209.061,73	20.920,00	18.470,00	18.470,00	0,00	211.511,73	2.043.866,16
2011-SECRETARIA DE SAUDE	0,00	0,00	0,00	0,00	0,00	0,00	14.980,00
2012-GABINETE DO PREFEITO	0,00	0,00	0,00	0,00	0,00	0,00	1.157,00
2012-SEC.DE PLANEJ.ADM.E FINANÇAS	0,00	0,00	0,00	0,00	0,00	0,00	16.457,87
2012-SECRETARIA DE EDUCACAO	0,00	0,00	0,00	0,00	0,00	0,00	32.899,72
2012-SECRETARIA DE SAUDE	0,00	0,00	0,00	0,00	0,00	0,00	4.082,30
2012-SEC.DE DESENV.ECON.SUST.E ASSIST.SO	0,00	0,00	0,00	0,00	0,00	0,00	5.357,80
2012-SEC.DE INFRAESTRUTURA,REC.HID.SERVS	0,00	0,00	0,00	0,00	0,00	0,00	1.776,00
2013-Gabinete do Prefeito	0,00	0,00	0,00	0,00	0,00	0,00	75,48
2013-Sec.de Planej. Adm. e Finanças	0,00	0,00	0,00	0,00	0,00	0,00	1.301,56
2013-Secretaria de Educacao	0,00	0,00	0,00	0,00	0,00	0,00	9.398,38
2013-Secretaria de Saude	0,00	0,00	0,00	0,00	0,00	0,00	4.030,33
2013-Sec.de Desenv.Econ.Sust.e Assist.So	0,00	0,00	0,00	0,00	0,00	0,00	11.333,17
2013-Sec.de Infraestrutura, Rec.Hid.SerVs	0,00	0,00	0,00	0,00	0,00	0,00	11.132,46
2013-Secretaria de Cultura	0,00	0,00	0,00	0,00	0,00	0,00	1.661,53
2014-Gabinete do Prefeito	0,00	0,00	0,00	0,00	0,00	0,00	6.502,00
2014-Sec. de Planejamento, Administração	0,00	0,00	0,00	0,00	0,00	0,00	16.969,63
2014-Secretaria de Educação/FUNDEB	0,00	0,00	0,00	0,00	0,00	0,00	9.137,76
2014-Secretaria de Saude	0,00	0,00	0,00	0,00	0,00	0,00	23.656,24
2014-Sec. de Desenv. Econ. Sustentável e	0,00	0,00	0,00	0,00	0,00	0,00	905,20
2014-Sec.de Infraestrutura, Rec.Hid.SerVs	0,00	0,00	0,00	0,00	0,00	0,00	10.370,84
2014-Secretaria de Cultura	0,00	0,00	0,00	0,00	0,00	0,00	384,00
2015-Secretaria de Educação/FUNDEB	0,00	0,00	0,00	0,00	0,00	0,00	148.891,52
2015-Secretaria de Saude	0,20	0,00	0,00	0,00	0,00	0,20	25.979,29
2015-Sec. de Desenv. Econ. Sustentável e	0,00	0,00	0,00	0,00	0,00	0,00	5.194,53
2015-Sec.de Infraestrutura, Rec.Hid.SerVs	0,00	0,00	0,00	0,00	0,00	0,00	31.792,51
2015-Secretaria de Cultura	0,00	0,00	0,00	0,00	0,00	0,00	3.470,20



RELATÓRIO RESUMIDO DA EXECUÇÃO ORÇAMENTÁRIA  
DEMONSTRATIVO DOS RESTOS A PAGAR  
POR PODER E ÓRGÃO  
ORÇAMENTOS FISCAL E DA SEGURIDADE SOCIAL  
1º bimestre de 2019 (Janeiro a Fevereiro)

Ceará  
Governou Municipal de Croatá  
Consolidado

RREO - ANEXO 7 (LRF, Art. 53, inciso V)

R\$ 1,00

PODER / ÓRGÃO	RESTOS A PAGAR NÃO PROCESSADOS									
	INSCRITOS		LIQUIDADOS (h)	PAGOS (i)	CANCELADOS (j)	SALDO (k) = (f+g)-(i+j)	SALDO TOTAL (l) = (e)+(k)			
	EM EXERCÍCIOS ANTERIORES (f)	EM 31 DE DEZ. EXERC. ANTERIOR (g)								
2016-Gabinete do Prefeito	0,00	0,00	0,00	0,00	0,00	0,00	10.589,47			
2016-Sec. de Planejamento, Administração	0,00	0,00	0,00	0,00	0,00	0,00	42,28			
2016-Secretaria de Educação/FUNDEB	0,00	0,00	0,00	0,00	0,00	0,00	553.750,36			
2016-Fundo Municipal de Saúde	0,00	0,00	0,00	0,00	0,00	0,00	138.316,49			
2016-Sec. de Desenv. Econ. Sustentável e	0,00	0,00	0,00	0,00	0,00	0,00	49.652,13			
2016-Sec. de Infraestrutura, Rec.Hid.SerVs	0,00	0,00	0,00	0,00	0,00	0,00	102.338,43			
2016-Secretaria de Cultura	0,00	0,00	0,00	0,00	0,00	0,00	3.124,80			
2016-Sec. de Agric.Pecuária e Meio Ambien	0,00	0,00	0,00	0,00	0,00	0,00	35.929,40			
2016-Secretaria de Turismo	0,00	0,00	0,00	0,00	0,00	0,00	300,00			
2017-Gabinete do Prefeito	3.200,00	0,00	0,00	0,00	0,00	0,00	3.200,00			
2017-Sec. de Planejamento, Administração	7.070,08	0,00	0,00	0,00	0,00	0,00	12.970,08			
2017-Fundo Municipal de Saúde	8.953,64	0,00	0,00	0,00	0,00	0,00	14.033,64			
2017-Sec. de Desenv. Econômico e Social	490,00	0,00	0,00	0,00	0,00	0,00	3.690,00			
2017-Sec. de Educação, Cultura e Esporte	0,00	0,00	0,00	0,00	0,00	0,00	5.500,00			
2017-Sec. de Infraestrutura e do Desen.	189.347,81	0,00	0,00	0,00	0,00	0,00	237.678,20			
2018-Gabinete do Prefeito	0,00	0,00	0,00	0,00	0,00	0,00	0,00			
2018-Sec. de Planejamento, Administração	0,00	3.750,00	3.500,00	3.500,00	0,00	0,00	19.091,99			
2018-Fundo Municipal de Saúde	0,00	4.000,00	3.500,00	3.500,00	0,00	0,00	152.794,74			
2018-Sec. de Desenv. Econômico e Social	0,00	7.520,00	7.270,00	7.270,00	0,00	0,00	3.130,00			
2018-Sec. de Educação, Cultura e Esporte	0,00	5.650,00	4.200,00	4.200,00	0,00	0,00	17.355,80			
2018-Sec. de Infraestrutura e do Desen.	0,00	0,00	0,00	0,00	0,00	0,00	280.461,03			
2018-Secretaria de Controle e Logística	0,00	0,00	0,00	0,00	0,00	0,00	1.000,00			
Legislativo	0,00	0,00	0,00	0,00	0,00	0,00	56,00			
2014-Câmara Municipal de Croatá	0,00	0,00	0,00	0,00	0,00	0,00	36,00			
2018-Câmara Municipal de Croatá	0,00	0,00	0,00	0,00	0,00	0,00	20,00			
Judiciário	0,00	0,00	0,00	0,00	0,00	0,00	0,00			
Ministério Público	0,00	0,00	0,00	0,00	0,00	0,00	0,00			

RREO - ANEXO 7 (LRF, Art 53, inciso V)

R\$ 1,00

PODER / ÓRGÃO	RESTOS A PAGAR NÃO PROCESSADOS							
	INSCRITOS		LIQUIDADOS (h)	PAGOS (i)	CANCELADOS (j)	SALDO (k) = (f+g)-(i+j)	SALDO TOTAL (l) = (e)+(k)	
	EM EXERCÍCIOS ANTERIORES (f)	EM 31 DE DEZ. EXERC. ANTERIOR (g)						
RESTOS A PAGAR (INTRA-ORÇAMENTÁRIO (II))	0,00	0,00	0,00	0,00	0,00	0,00	0,00	
TOTAL (III)=(I)+(II)	209.061,73	20.920,00	18.470,00	18.470,00	0,00	211.511,73	2.043.922,16	

RREO - ANEXO 7 (LRF, Art 53, inciso V)

R\$ 1,00

PODER / ÓRGÃO	RESTOS A PAGAR PROCESSADOS E NÃO PROCESSADOS LIQUIDADOS EM EXERCÍCIOS ANTERIORES					SALDO (e) = (a+b)-(c+d)
	INSCRITOS		PAGOS (c)	CANCELADOS (d)		
	EM EXERCÍCIOS ANTERIORES (a)	EM 31 DE DEZ. EXERC. ANTERIOR (b)				
RESTOS A PAGAR (INTRA-ORÇAMENTÁRIO (II))	0,00	0,00	0,00	0,00	0,00	0,00



RREO - ANEXO 7 (LRF, Art 53, inciso V)


R\$ 1,00


PODER / ÓRGÃO	RESTOS A PAGAR NÃO PROCESSADOS							SALDO TOTAL (l) = (e)+(k)
	INSCRITOS		LIQUIDADOS (h)	PAGOS (i)	CANCELADOS (j)	SALDO (k) = (f+g)-(i+j)	SALDO TOTAL	
	EM EXERCÍCIOS ANTERIORES (f)	EM 31 DE DEZ. EXERC. ANTERIOR (g)						
RESTOS A PAGAR (INTRA-ORÇAMENTÁRIO (II))	0,00	0,00	0,00	0,00	0,00	0,00	0,00	

FONTE: SISTEMA: Aspec Informática - UNIDADE RESPONSÁVEL: Prefeitura Municipal de Croatá - DATA DA EMISSÃO: 29/03/2019 - HORA DA EMISSÃO: 14:48:53


NOTAS: - Os movimentos de 'liquidação de restos a pagar', 'anulação de liquidação de restos a pagar', 'anulação de pagamento' e 'reinscrição' não possuem colunas específicas neste modelo do STN, tendo sido alocados na coluna mais semelhante.

- Mesmo que o balanço de 2019 esteja encerrado, neste relatório não constam os restos a pagar inscritos em 2019

  
 ANTÔNIO RIBEIRO DE SOUSA  
 PREFEITO MUNICIPAL

  
 MAIS CONTABIL - SOLUÇÕES EFICIENTES E I  
 ASSESSORIA CONTÁBIL

  
 LUCIANA VIEIRA CARDOSO  
 Sec. de Planej. Adm. e Finanças

  
 THEREZA BEATRIZ FARIAS DE ARAGÃO  
 SEC. DE CONTROLE E LOGÍSTICA

RREO - ANEXO 8 (LDB, Art.72) R\$ 1,00

RECEITAS DO ENSINO		PREVISÃO INICIAL	PREVISÃO ATUALIZADA (a)	RECEITAS REALIZADAS	
				ATÉ O BIMESTRE (b)	% (c) = (b/a)x100
<b>RECEITA RESULTANTE DE IMPOSTOS (caput do art. 212 da Constituição)</b>					
<b>1 - RECEITAS DE IMPOSTOS</b>					
1.1 - Receita resultante do imposto sobre a propriedade predial e territorial urban	923.000,00	923.000,00	221.585,30	24,01	
1.1.1 - IPTU	76.000,00	76.000,00	49.973,07	65,75	
1.1.2 - Multas, Juros de Mora, Dívidas Ativa e Outros Encargos do IPTU	49.000,00	49.000,00	48.354,76	98,68	
1.2 - Receita resultante do imposto sobre transmissão 'inter vivos' - ITBI	27.000,00	27.000,00	1.618,31	5,99	
1.2.1 - ITBI	10.000,00	10.000,00	0,00	0,00	
1.2.2 - Multas, Juros de Mora, Dívidas Ativa e Outros Encargos do ITBI	10.000,00	10.000,00	0,00	0,00	
1.3 - Receita resultante do imposto sobre serviços de qualquer natureza - ISS	207.000,00	207.000,00	44.869,05	21,68	
1.3.1 - ISS	200.000,00	200.000,00	44.868,75	22,43	
1.3.2 - Multa, juros de mora, atualização monetária e outros encargos da dívida ativa do ISS	7.000,00	7.000,00	0,30	0,00	
1.4 - Receita resultante do imposto de renda retido na fonte - IRRF	630.000,00	630.000,00	126.743,18	20,12	
<b>2 - RECEITA DE TRANSFERÊNCIAS CONSTITUCIONAIS E LEGAIS</b>	19.321.600,00	19.321.600,00	3.519.788,73	18,22	
2.1 - Cota parte do FPM	15.950.000,00	15.950.000,00	3.201.862,37	20,07	
2.1.1 - Parcela referente à CF, art. 159, I, alínea b	14.450.000,00	14.450.000,00	3.201.862,37	22,16	
2.1.2 - Parcela referente à CF, art. 159, I, alínea d	750.000,00	750.000,00	0,00	0,00	
2.1.3 - Parcela referente à CF, art. 159, I, alínea e	750.000,00	750.000,00	0,00	0,00	
2.2 - Cota parte do ICMS	2.950.000,00	2.950.000,00	181.794,51	6,16	
2.3 - ICMS - desoneração - L.C. 87/1996	8.000,00	8.000,00	0,00	0,00	
2.4 - Cota parte IPI - Exportação	12.000,00	12.000,00	2.718,79	22,66	
2.5 - Cota parte ITR	1.600,00	1.600,00	27,99	1,75	
2.6 - Cota parte IPVA	400.000,00	400.000,00	133.385,07	33,35	
2.7 - Cota parte IOF-ouro	0,00	0,00	0,00	0,00	
<b>3 - TOTAL DA RECEITA DE IMPOSTOS (1 + 2)</b>	<b>20.244.600,00</b>	<b>20.244.600,00</b>	<b>3.741.374,03</b>	<b>18,48</b>	
<b>RECEITAS ADICIONAIS PARA FINANCIAMENTO DO ENSINO</b>					
	PREVISÃO INICIAL	PREVISÃO ATUALIZADA (a)	RECEITAS REALIZADAS		
			ATÉ O BIMESTRE (b)	% (c) = (b/a)x100	

4 - RECEITAS DE APLICAÇÃO FINANCEIRA DE OUTROS RECURSOS DE IMPOSTOS VINCULADOS AO ENSINO	0,00	0,00	0,00	0,00	0,00
	883.000,00	883.000,00	154.631,81	17,51	0,00
5 - RECEITAS DE TRANSFERÊNCIAS DO FNDE	500.000,00	500.000,00	127.354,30	25,47	0,00
5.1 - Transferências do salário-educação	1.000,00	1.000,00	0,00	0,00	0,00
5.2 - Transferências diretas - PDDE	0,00	0,00	0,00	0,00	0,00
5.3 - Transferências diretas - PNAE	150.000,00	150.000,00	26.309,80	17,54	0,00
5.4 - Transferências diretas - PNATE	220.000,00	220.000,00	0,00	0,00	0,00
5.5 - Outras transferências do FNDE	12.000,00	12.000,00	967,71	8,06	0,00
5.6 - Aplicação financeira dos recursos do FNDE	300.000,00	300.000,00	0,00	0,00	0,00
6 - RECEITAS DE TRANSFERÊNCIAS DE CONVÊNIOS	300.000,00	300.000,00	0,00	0,00	0,00
6.1 - Transferências de convênios	0,00	0,00	0,00	0,00	0,00
6.2 - Aplicação financeira dos recursos de convênios	0,00	0,00	0,00	0,00	0,00
7 - RECEITA DE OPERAÇÕES DE CRÉDITO	0,00	0,00	0,00	0,00	0,00
8 - OUTRAS RECEITAS PARA FINANCIAMENTO DO ENSINO	0,00	0,00	0,00	0,00	0,00
9 - TOTAL DAS RECEITAS ADICIONAIS PARA FINANCIAMENTO DO ENSINO (4+5+6+7+8)	1.183.000,00	1.183.000,00	154.631,81	13,07	
FUNDEB					
RECEITAS DO FUNDEB					
10 - RECEITAS DESTINADAS AO FUNDEB	4.705.400,00	4.705.400,00	879.946,93	18,70	
10.1 - Cota-parte FPM destinado ao Fundeb (20% de 2.1.1)	3.800.000,00	3.800.000,00	467.349,72	12,30	
10.2 - Cota-parte ICMS destinado ao Fundeb (20% de 2.2)	800.000,00	800.000,00	378.564,34	47,32	
10.3 - Cota-parte ICMS-desonerado destinado ao Fundeb (20% de 2.3)	2.000,00	2.000,00	0,00	0,00	
10.4 - Cota-parte IPI destinado ao Fundeb (20% de 2.4)	3.000,00	3.000,00	679,69	22,66	
10.5 - Cota-parte ITR destinado ao Fundeb (20% de 2.5)	400,00	400,00	6,99	1,75	
10.6 - Cota-parte IPVA destinado ao Fundeb (20% de 2.6)	100.000,00	100.000,00	33.346,19	33,35	
11 - RECEITAS RECEBIDAS DO FUNDEB	15.010.000,00	15.010.000,00	3.235.519,82	21,56	
11.1 - Transferência de recursos do Fundeb	15.000.000,00	15.000.000,00	2.380.324,01	15,87	
11.2 - Complementação da União ao Fundeb	0,00	0,00	853.616,05	0,00	
11.3 - Receita de aplicação financeira dos recursos do Fundeb	10.000,00	10.000,00	1.579,76	15,80	
12 - RESULTADO LÍQUIDO DAS TRANSFERÊNCIAS DO FUNDEB (11.1 - 10)	10.294.600,00	10.294.600,00	1.500.377,08	14,57	



[SE RESULTADO LÍQUIDO DA TRANSFERÊNCIA (12)>0] = ACRÉSCIMO RESULTANTE DAS TRANSFERÊNCIAS DO FUNDEB  
 [SE RESULTADO LÍQUIDO DA TRANSFERÊNCIA (12)<0] = DECRÉSCIMO RESULTANTE DAS TRANSFERÊNCIAS DO FUNDEB

DESPESAS DO FUNDEB	DOTAÇÃO INICIAL	DOTAÇÃO ATUALIZADA (d)	DESPESAS EMPENHADAS		DESPESAS LIQUIDADAS		
			ATÉ O BIMESTRE (e)	% (f)=(e/d)x100	ATÉ O BIMESTRE (g)	% (h)=(g/d)x100	
13-PAGAMENTO DOS PROFISSIONAIS DO MAGISTÉRIO	8.886.000,00	9.236.000,00	2.245.260,29	24,31	1.521.173,91	16,47	
13.1 - Com educação infantil	1.160.000,00	1.510.000,00	630.260,29	43,06	512.474,04	33,94	
13.2 - Com ensino fundamental	7.726.000,00	7.726.000,00	1.595.000,00	20,64	1.008.699,87	13,06	
14-OUTRAS DESPESAS	5.924.000,00	5.692.000,00	363.623,97	6,39	153.437,40	2,70	
14.1 - Com educação infantil	519.000,00	384.000,00	4.880,00	1,27	0,00	0,00	
14.2 - Com ensino fundamental	5.405.000,00	5.308.000,00	358.743,97	6,76	153.437,40	2,89	
15 - Total das despesas do Fundeb	14.810.000,00	14.928.000,00	2.608.884,26	17,48	1.674.611,31	11,22	
DEDUÇÕES PARA FINS DO LIMITE DO FUNDEB							VALOR
16-Restos a pagar inscritos no exercício sem disponibilidade financeira de recursos do Fundeb						0,00	
16.1 - FUNDEB 60%						0,00	
16.2 - FUNDEB 40%						0,00	
17-Despesas custeadas com o 'superavit' financeiro do exercício ante						0,00	
17.1 - FUNDEB 60%						0,00	
17.2 - FUNDEB 40%						0,00	
18-Total das deduções consideradas para fins de limite do Fundeb (16+17)						0,00	
INDICADORES DO FUNDEB							VALOR
19-Total das despesas do FUNDEB para fins de limites (15-18)						1.674.611,31	
19.1 - Mínimo de 60% do FUNDEB na remuneração do Magistério (13-(16.1+17.1))/((11)x100)%						47,01	

19.2 - Máximo de 40% de despesa com MDE, que não remuneração do magistério $(14 - (16.2 + 17.2)) / ((11) \times 100) \%$	4,74
19.3 - Máximo de 5% não aplicado no exercício $(100 - (19.1 + 19.2)) \%$	48,24

CONTROLE DA UTILIZAÇÃO DE RECURSOS NO EXERCÍCIO SUBSEQUENTE	
	VALOR
20-Recursos recebidos do Fundeb em 2018 que não foram utilizados	0,00
21-Despesas custeadas com o saldo do item 20 até o 1º trimestre de 2019	0,00

MANUTENÇÃO E DESENVOLVIMENTO DO ENSINO - DESPESAS CUSTEADAS COM A RECEITA RESULTANTE DE IMPOSTOS E RECURSOS DO FUNDEB

DESPESAS COM AÇÕES TÍPICAS DE MDE	DOTAÇÃO INICIAL	DOTAÇÃO ATUALIZADA (d)	DESPESAS EMPENHADAS		DESPESAS LIQUIDADAS	
			ATÉ O BIMESTRE (e)	% (f)=(e/d)x100	ATÉ O BIMESTRE (g)	% (h)=(g/d)x100
22-Educação infantil	1.679.000,00	1.894.000,00	655.140,29	34,59	512.474,04	27,06
22.1 - Creche	0,00	0,00	0,00	0,00	0,00	0,00
22.1.1 - Despesas custeadas com recursos do FUNDEB	0,00	0,00	0,00	0,00	0,00	0,00
22.1.2 - Despesas custeadas com outros recursos de impostos	0,00	0,00	0,00	0,00	0,00	0,00
22.2 - Pré-escola	1.679.000,00	1.894.000,00	655.140,29	34,59	512.474,04	27,06
22.2.1 - Despesas custeadas com recursos do FUNDEB	1.679.000,00	1.894.000,00	655.140,29	34,59	512.474,04	27,06
22.2.2 - Despesas custeadas com outros recursos de impostos	0,00	0,00	0,00	0,00	0,00	0,00
23-Ensino fundamental	13.127.000,00	13.030.000,00	2.648.743,97	20,33	1.611.031,10	12,36
23.1 - Despesas custeadas com recursos do Fundeb	13.127.000,00	13.030.000,00	2.648.743,97	20,33	1.611.031,10	12,36
23.2 - Despesas custeadas com outros recursos de impostos	0,00	0,00	0,00	0,00	0,00	0,00
24-Ensino médio	0,00	0,00	0,00	0,00	0,00	0,00
25-Ensino superior	200.000,00	200.000,00	60.000,00	30,00	11.400,00	5,70
26-Ensino profissional não integrado ao ensino regular	8.000,00	8.000,00	0,00	0,00	0,00	0,00
27-Outras	1.534.100,00	1.364.100,00	489.172,30	35,86	143.548,16	10,52

28 - Total de despesas com ações típicas de MDE (22+23+24+25+26+27)	16.548.100,00	16.496.100,00	3.853.056,56	23,36	2.278.473,30	13,81
---	---------------	---------------	--------------	-------	--------------	-------

DEDUÇÕES CONSIDERADAS PARA FINS DO LIMITE CONSTITUCIONAL

	VALOR
29-Resultado líquido das transferências do Fundeb = (12)	1.500.377,08
30-Despesas custeadas com a complementação do Fundeb no exercício	0,00

32-Despesas custeadas com superavit financeiro do exercício anterior de outros recursos	0,00
33- Restos a pagar inscritos no exercício sem disponibilidade financeira, de recursos de impostos vinculados ao ensino.	0,00
34-Cancelamento no exercício de restos a pagar inscritos com dispon. de recursos de impostos vinculados ao ensino = (45j)	0,00
35-Total das deduções para fins do limite constitucional(29+30+31+32+33+34+35)	1.500.377,08
36-Total das despesas para fins de limite ((22 + 23) - 36)	623.148,06
37-percentual de aplicação em MDE sobre a receita líquida de impostos ((37)/(3) x 100)% - Limite constitucional 25%	16,66

OUTRAS INFORMAÇÕES PARA CONTROLE

OUTRAS DESPESAS CUSTEADAS COM RECEITAS ADICIONAIS PARA FINANCIAMENTO DO ENSINO	DOTAÇÃO INICIAL	DOTAÇÃO ATUALIZADA (d)	DESPESAS EMPENHADAS		DESPESAS LIQUIDADAS	
			ATÉ O BIMESTRE (e)	% (f)=(e/d)x100	ATÉ O BIMESTRE (g)	% (h)=(g/d)x100
38 - Despesas custeadas com a aplicação financeira de outros recursos de impostos vinculados ao ensino	0,00	0,00	0,00	0,00	0,00	0,00
39 - Despesas custeadas com a contribuição social do salário-educação	500.000,00	500.000,00	0,00	0,00	0,00	0,00
40 - Despesas custeadas com operações de crédito	0,00	0,00	0,00	0,00	0,00	0,00
41 - Despesas custeadas com outras receitas para financiamento do en	683.000,00	1.118.000,00	508.947,25	45,52	103.537,91	9,26
42 - Total das outras despesas custeadas com receitas adicionais para financiamento do ensino (39+40+41+42)	1.183.000,00	1.618.000,00	508.947,25	31,46	103.537,91	6,40
43 - Total geral das despesas com educação (44)=(28+43)	17.731.100,00	18.114.100,00	4.362.003,81	24,08	2.382.011,21	13,15

RESTOS A PAGAR INSCRITOS COM DISPONIBILIDADE FINANCEIRA DE RECURSOS DE IMPOSTOS VINCULADOS AO ENSINO

SALDO ATÉ O BIMESTRE

CANCELADO EM 2019 (j)



44 - Restos a pagar de despesas com MDE	448.769,49	0,00
44.1 - Executadas com recursos de impostos vinculados ao ensino	4.306,69	9,92
44.2 - Executadas com recursos do FUNDEB	444.462,80	14,23
<b>CONTROLE DA DISPONIBILIDADE FINANCEIRA</b>		
	<b>FUNDEB</b>	<b>SALÁRIO EDUCAÇÃO</b>
45-DISPONIBILIDADE FINANCEIRA EM 31 DE DEZEMBRO DE 2018	444.462,80	0,00
46-(+) INGRESSO DE RECURSOS ATÉ O BIMESTRE	3.233.940,06	127.354,30
47-(=) PAGAMENTOS EFETUADOS ATÉ O BIMESTRE	0,00	0,00
47.1(-) Orçamento do exercício	2.545.835,92	127.354,30
47.2(-) Restos a pagar	0,00	0,00
48-(+) RECEITA DE APLICAÇÃO FINANCEIRA DOS RECURSOS ATÉ O BIMESTRE	1.579,76	0,00
49-(=) DISPONIBILIDADE FINANCEIRA ATÉ O BIMESTRE	1.134.146,70	0,00
51-(+) Ajustes	0,00	0,00
51.1 - Retenções	0,00	0,00
51.2 - Conciliação bancária	0,00	0,00
52-(=) SALDO FINANCEIRO CONCILIADO	0,00	0,00

FONTE: SISTEMA: ASPEC Informática - UNIDADE RESPONSÁVEL: Prefeitura Municipal de Croatá - DATA DA EMISSÃO: 29/03/2019 - HORA DA EMISSÃO: 14:52:57

Notas: Limites mínimos anuais a serem cumpridos no encerramento do exercício

Art. 21, Inciso 2º, Lei 11.494/2007: Até 5% dos recursos recebidos à conta dos fundos, inclusive relativos à complementação da união recebidos nos termos do Inciso 1º do art. 6º desta Lei, poderão ser utilizados no 1º trimestre do exercício imediatamente subsequente, mediante abertura de crédito adicional.

Caput do Artigo 212 da CF/1988.

Os valores referentes à parcela dos restos a pagar inscritos em disponibilidade financeira vinculada à educação deverão ser informadas somente no RREO do último bimestre do exercício.

Limites mínimos anuais a serem cumpridos no encerramento do exercício, no âmbito atuação prioritária, conforme LDB, art. 11, V.

Nos cinco primeiros bimestres do exercício o acompanhamento poderá ser feito com base na despesa empenhada ou na despesa liquidada. No último bimestre do exercício, o valor deverá corresponder ao total da despesa empenhada.

Essa coluna poderá ser apresentada somente no último bimestre.

RELATÓRIO RESUMIDO DA EXECUÇÃO ORÇAMENTÁRIA  
DEMONSTR. DAS RECEITAS E DESPESAS  
COM MANUTENÇÃO E DESENV. DO ENSINO - MDE  
ORÇAMENTOS FISCAL E DA SEGURIDADE SOCIAL  
1º bimestre de 2019 (Janeiro a Fevereiro)



ANTÔNIO RIBEIRO DE SOUSA  
PREFEITO MUNICIPAL

  
MAIS CONTÁBIL - SOLUÇÕES EFICIENTES E I  
Assessoria Contábil



LUCIANA VIEIRA CARDOSO  
Sec. de Planej. Adm. e Finanças



THEREZA BEATRIZ FARIAS DE ARAGÃO  
SEC. DE CONTROLE E LOGÍSTICA

RREO - ANEXO 12 (LC 141/2012, art.35) R\$ 1,00

RECEITAS PARA APURAÇÃO DA APLICAÇÃO EM AÇÕES E SERVIÇOS PÚBLICOS DE SAÚDE	PREVISÃO INICIAL	PREVISÃO ATUALIZADA (a)	RECEITAS REALIZADAS	
			ATÉ O BIMESTRE (b)	% (b/a)x100
RECEITAS DE IMPOSTOS LÍQUIDA (I)	923.000,00	923.000,00	221.585,30	24,01
Imposto Predial e Territorial Urbano - IPTU	49.000,00	49.000,00	48.354,76	98,68
Imposto Sobre Transmissão de Bens Intervivos - ITBI	10.000,00	10.000,00	0,00	0,00
Imposto Sobre Serviços de Qualquer Natureza - ISS	200.000,00	200.000,00	44.868,75	22,43
Imposto de Renda Retido na Fonte - IRRF	630.000,00	630.000,00	126.743,18	20,12
Multas, Juros de Mora e Outros Encargos de Impostos	2.000,00	2.000,00	954,58	47,73
Divida Ativa de Impostos	30.000,00	30.000,00	639,25	2,13
Multas, Juros de Mora e Outros Encargos da Dívida Ativa	2.000,00	2.000,00	24,78	1,24
RECEITAS DE TRANSFERÊNCIAS CONSTITUCIONAIS E LEGAIS (II)	22.527.000,00	22.527.000,00	4.399.735,66	19,53
Cota Parte FPM	18.250.000,00	18.250.000,00	3.669.217,09	20,11
Cota Parte ITR	2.000,00	2.000,00	34,98	1,75
Cota Parte IPVA	500.000,00	500.000,00	166.731,26	33,35
Cota Parte ICMS	3.750.000,00	3.750.000,00	560.358,85	14,94
Cota Parte IPI - Exportação	15.000,00	15.000,00	3.398,48	22,66
Compensações Financeiras Provenientes de Impostos e Transferências Constitucionais	10.000,00	10.000,00	0,00	0,00
Desoneração ICMS LC 87/97	10.000,00	10.000,00	0,00	0,00
Outras	0,00	0,00	0,00	0,00
<b>TOTAL DE RECEITAS PARA APURAÇÃO DA APLICAÇÃO EM AÇÕES E SERVIÇOS PÚBLICOS DE SAÚDE(III) = I+II</b>	<b>23.450.000,00</b>	<b>23.450.000,00</b>	<b>4.621.320,96</b>	<b>19,71</b>

RECEITAS ADICIONAIS PARA FINANCIAMENTO DA SAÚDE	PREVISÃO INICIAL	PREVISÃO ATUALIZADA (c)	RECEITAS REALIZADAS	
			ATÉ O BIMESTRE (d)	% (d/c)*100
TRANSFERÊNCIAS DE RECURSOS DO SISTEMA ÚNICO DE SAÚDE - SUS	4.318.000,00	4.318.000,00	427.258,18	9,89
Provenientes da União	4.293.000,00	4.293.000,00	422.146,92	9,83
Provenientes do Estado	15.000,00	15.000,00	5.111,26	34,08
Provenientes de Outros Municípios	0,00	0,00	0,00	0,00
Outras Receitas do SUS	10.000,00	10.000,00	0,00	0,00
TRANSFERÊNCIAS VOLUNTÁRIAS	250.000,00	250.000,00	0,00	0,00
RECEITAS DE OPERAÇÕES DE CRÉDITO VINCULADAS À SAÚDE	0,00	0,00	0,00	0,00



OUTRAS RECEITAS PARA FINANCIAMENTO DA SAÚDE	5.000,00	5.000,00	1.136,34	22,73
TOTAL DE RECEITAS ADICIONAIS PARA FINANCIAMENTO DA SAÚDE	4.573.000,00	4.573.000,00	428.394,52	9,37

DESPESAS COM SAÚDE (por grupo de natureza de despesa)	DOTAÇÃO INICIAL	DOTAÇÃO ATUALIZADA (e)	DESPESAS EMPENHADAS		DESPESAS LIQUIDADAS	
			ATÉ O BIMESTRE (f)	(f/e) x 100	ATÉ O BIMESTRE (g)	(g/e) x 100
DESPESAS CORRENTES	10.558.500,00	10.690.700,00	3.822.227,85	35,75	2.048.425,70	19,16
Pessoal e Encargos Sociais	7.358.500,00	7.434.500,00	2.519.480,83	33,80	1.652.100,33	22,16
Juros e Encargos da Dívida	0,00	0,00	0,00	0,00	0,00	0,00
Outras Despesas Correntes	3.200.000,00	3.236.200,00	1.302.747,02	40,26	396.325,37	12,25
DESPESAS DE CAPITAL	1.277.000,00	912.000,00	120,00	0,01	0,00	0,00
Investimentos	1.277.000,00	912.000,00	120,00	0,01	0,00	0,00
Inversões Financeiras	0,00	0,00	0,00	0,00	0,00	0,00
Amortização de Dívidas	0,00	0,00	0,00	0,00	0,00	0,00
TOTAL DAS DESPESAS COM SAÚDE (IV)	11.835.500,00	11.602.700,00	3.822.347,85	32,94	2.048.425,70	17,65

DESPESAS COM SAÚDE NÃO COMPUTADAS PARA FINS DE APURAÇÃO DO PERCENTUAL MÍNIMO	DOTAÇÃO INICIAL	DOTAÇÃO ATUALIZADA	DESPESAS EMPENHADAS		DESPESAS LIQUIDADAS	
			ATÉ O BIMESTRE (h)	(h/IVf) x 100	ATÉ O BIMESTRE (i)	(i/IVg) x 100
DESPESAS COM INATIVOS E PENSIONISTAS	0,00	0,00	0,00	0,00	0,00	0,00
DESPESAS COM ASSISTÊNCIA À SAÚDE QUE NÃO ATENDE AO PRINCÍPIO DE ACESSO UNIVERSAL	0,00	0,00	0,00	0,00	0,00	0,00
DESPESAS CUSTEADAS COM OUTROS RECURSOS	4.708.000,00	4.405.500,00	1.148.024,60	26,06	585.190,65	13,28
Recursos de Transferências do Sistema Único de Saúde - SUS	4.318.000,00	4.160.500,00	1.148.024,60	27,59	585.190,65	14,07
Recursos de Operações de Crédito	5.000,00	5.000,00	0,00	0,00	0,00	0,00
Outros Recursos	385.000,00	240.000,00	0,00	0,00	0,00	0,00
OUTRAS AÇÕES E SERVIÇOS NÃO COMPUTADOS	3.133.500,00	3.406.000,00	1.437.780,50	42,21	826.087,67	24,25
RESTOS A PAGAR NÃO PROCESSADOS INSCRITOS INDEVIDAMENTE NO EXERCÍCIO SEM DISPONIBILIDADE FINANCEIRA	-	-	0,00	-	0,00	-
DESPESAS CUSTEADAS COM DISPONIBILIDADE DE CAIXA VINCULADA AOS RESTOS A PAGAR CANCELADOS	0,00	0,00	0,00	0,00	0,00	0,00
DESPESAS CUSTEADAS COM RECURSOS VINCULADOS A PARCELA DO PERCENTUAL MÍNIMO	-	-	-	-	-	-

QUE NÃO FOI APLICADA EM AÇÕES E SERVIÇOS DE EM EXERCÍCIOS ANTERIORES	0,00	0,00	0,00	0,00	0,00	0,00	0,00
TOTAL DAS DESPESAS COM NÃO COMPUTADAS (V)	7.841.500,00	7.811.500,00	2.585.805,10	33,10	1.411.278,32	18,07	
TOTAL DAS DESPESAS COM AÇÕES E SERVIÇOS PÚBLICOS DE SAÚDE (VI)=(IV-V)	3.994.000,00	3.791.200,00	1.236.542,75	32,62	637.147,38	16,81	
PERCENTUAL DE APLICAÇÃO EM AÇÕES E SERVIÇOS PÚBLICOS DE SAÚDE SOBRE A RECEITAS DE IMPOSTOS LÍQ.E TRANSF.CONSTITUC.E LEGAIS - (VII%)=(VI(h ou i)/IIIB)*100 - LIMITE CONSTITUCIONAL 15% VALOR REFERENTE A DIFERENÇA ENTRE O VALOR EXECUTADO E O LIMITE MÍNIMO CONSTITUCIONAL (VI(h ou i) - (15xIIIb)/100)							13,79 -56.050,76

EXECUÇÃO DE RESTOS A PAGAR NÃO PROCESSADOS COM DISPONIBILIDADE DE CAIXA	INSCRITOS	CANCELADOS/ PRESCRITOS	PAGOS	A PAGAR	PARCELA CONSIDERADA NO LIMITE
Inscritos em 2018	0,00	0,00	0,00	0,00	0,00
Inscritos em 2017	0,00	0,00	0,00	0,00	0,00
Inscritos em 2016	0,00	0,00	0,00	0,00	0,00
Inscritos em 2015	0,00	0,00	0,00	0,00	0,00
Inscritos em exercícios anteriores a 2015	0,00	0,00	0,00	0,00	0,00
TOTAL (VIII)	0,00	0,00	0,00	0,00	0,00

CONTROLE DE RESTOS A PAGAR CANCELADOS OU PRESCRITOS PARA FINS DE APLICAÇÃO DA DISPONIBILIDADE DE CAIXA CONFORME ART 24, Par 1º, 2º	RESTOS A PAGAR CANCELADOS OU PRESCRITOS	
	SALDO INICIAL	DESPESAS CUSTEADAS NO EXERC.DE REFERENCIA
Restos a pagar cancelados ou prescritos em 2019	0,00	0,00
Restos a pagar cancelados ou prescritos em 2018	0,00	0,00
Restos a pagar cancelados ou prescritos em 2017	0,00	0,00
Restos a pagar cancelados ou prescritos em 2016	0,00	0,00
Restos a pagar cancelados ou prescritos em exercícios anteriores a 2015	0,00	0,00
Total	0,00	0,00

LIMITE NÃO CUMPRIDO

CONTROLE DO VALOR REFERENTE AO PERCENTUAL MÍNIMO NÃO CUMPRIDO EM EXERCÍCIOS  
 ANTERIORES PARA FINS DE APLICAÇÃO DOS RECURSOS VINCULADOS CONFORME ARTS 25 E 26

	SALDO INICIAL	DESPESAS CUSTEADAS NO EXERC. DE REFERENCIA	SALDO FINAL (NÃO APLICADO)	DESPESAS EMPENHADAS		DESPESAS LIQUIDADAS	
				ATÉ O BIMESTRE (1)	(1/total 1)x100 %	ATÉ O BIMESTRE (m)	(m/total m)x100 %
Restos a pagar cancelados ou prescritos em 2019	0,00	0,00	0,00				
Restos a pagar cancelados ou prescritos em 2018	0,00	0,00	0,00				
Restos a pagar cancelados ou prescritos em 2017	0,00	0,00	0,00				
Restos a pagar cancelados ou prescritos em 2016	0,00	0,00	0,00				
Restos a pagar cancelados ou prescritos em exercícios anteriores a 2015	0,00	0,00	0,00				
<b>Total</b>	<b>0,00</b>	<b>0,00</b>	<b>0,00</b>				
<b>DESPESAS COM SAÚDE</b>							
<b>(por subfunção )</b>							
	DOTAÇÃO INICIAL	DOTAÇÃO ATUALIZADA	ATÉ O BIMESTRE (1)	(1/total 1)x100 %	ATÉ O BIMESTRE (m)	(m/total m)x100 %	
Atenção básica	4.195.000,00	4.096.700,00	1.219.019,62	31,89	554.931,39	27,09	
Assistência hospitalar e ambulatorial	4.507.000,00	4.100.000,00	1.165.547,73	30,49	667.406,64	32,58	
Suporte profilático e terapêutico	0,00	0,00	0,00	0,00	0,00	0,00	
Vigilância sanitária	0,00	0,00	0,00	0,00	0,00	0,00	
Vigilância epidemiológica	0,00	0,00	0,00	0,00	0,00	0,00	
Alimentação e nutrição	0,00	0,00	0,00	0,00	0,00	0,00	
Outras subfunções	3.133.500,00	3.406.000,00	1.437.780,50	37,62	826.087,67	40,33	
<b>TOTAL DE DESPESAS</b>	<b>11.835.500,00</b>	<b>11.602.700,00</b>	<b>3.822.347,85</b>	<b>100,00</b>	<b>2.048.425,70</b>	<b>100,00</b>	

FONTE: SISTEMA: Aspec Informática - UNIDADE RESPONSÁVEL: Prefeitura Municipal de Croatá - DATA DA EMISSÃO: 29/03/2019 - HORA DA EMISSÃO: 14:56:59



RELATÓRIO RESUMIDO DA EXECUÇÃO ORÇAMENTÁRIA  
DEMONSTRATIVO DAS RECEITAS DE IMPOSTOS E  
DAS DESPESAS PROPRIAS COM SAUDE  
ORÇAMENTOS FISCAL E DA SEGURIDADE SOCIAL  
1º bimestre de 2019 (Janeiro a Fevereiro)

  
Antônio Ribeiro de Sousa

ANTÔNIO RIBEIRO DE SOUSA  
PREFEITO MUNICIPAL

  
MAIS CONTÁBIL - SOLUÇÕES EFICIENTES E I  
Assessoria Contábil



LUCIANA VIEIRA CARDOSO  
Sec. de Planej. Adm. e Finanças



THEREZA BEATRIZ FARIAS DE ARAGÃO  
SEC. DE CONTROLE E LOGÍSTICA

RREO - Anexo 13 (Lei no. 11.079 de 30.12.2004, arts 22,25 e 28 )

R\$ 1,00

IMPACTOS DAS CONTRATAÇÕES DE PPP	SALDO TOTAL EM 31 DE DEZEMBRO DO EXERCÍCIO ANTERIOR	REGISTROS EFETUADOS EM 2019		<2020>	<2021>	<2022>	<2023>	<2024>	<2025>	<2026>	<2027>	<2028>
		No bimestre	Até o bimestre									
TOTAL DE ATIVOS												
Ativos constituídos pela SPE												
TOTAL DE PASSIVOS												
Obrigações decorrentes de ativos constituídos pela SPE												
Provisões de PPP												
Outros passivos												
ATOS POTENCIAIS PASSIVOS												
Obrigações contratuais												
Riscos não provisionados												
Garantias concedidas												
Outros Passivos Contingentes												
DESPESAS DE PPP	EXERCÍCIO ANTERIOR	EXERCÍCIO CORRENTE(2019)	<2020>	<2021>	<2022>	<2023>	<2024>	<2025>	<2026>	<2027>	<2028>	
Do ente federado, exceto (A) - (I)												
Das estatais não-dependentes (A)												
TOTAL DAS DESPESAS												
PPP A CONTRATAR (II)												
RECEITA CORRENTE LÍQUIDA(RCL)(III)	0,00	46.498.853,09										
TOTAL DAS DESPESAS CONSIDERADAS PARA O LIMITE (IV=I+II)												
TOTAL DAS DESPESAS/RCL(%) (V=IV/III)	0,00	0,00										

Nota:

FONTE: SISTEMA: Aspec Informática - Unidade Responsável: Prefeitura Municipal de Croatá - DATA DA EMISSÃO: 29/03/2019 - HORA DA EMISSÃO: 15:00:55



ANTÔNIO RIBEIRO DE SOUSA  
PREFEITO MUNICIPAL

  
MAIS CONTÁBIL - SOLUÇÕES EFICIENTES E I  
ASSESSORIA CONTÁBIL



LUCIANA VIEIRA CARDOSO  
Sec. de Planej. Adm. e Finanças



THEREZA BEATRIZ FARIAS DE ARAGÃO  
SEC. DE CONTROLE E LOGÍSTICA



LRF, Art 48, Anexo XIV

R\$ 1,00

BALANÇO ORÇAMENTÁRIO	Até o Bimestre
<b>RECEITAS</b>	
Previsão Inicial da Receita	46.110.600,00
Previsão Atualizada da Receita	46.110.600,00
Receitas Realizadas	9.235.663,58
Deficit Orçamentário	0,00
Saldos de Exercícios Anteriores (Utilizados para créditos Adicionais)	0,00
<b>DESPESAS</b>	
Dotação Inicial	46.110.600,00
Créditos Adicionais	0,00
Dotação Atualizada	46.110.600,00
Despesas Empenhadas	12.206.617,20
Despesas Liquidadas	6.655.328,75
Despesas Pagas	5.290.004,01
Superavit Orçamentário	2.580.334,83
<b>DESPESAS POR FUNÇÃO/SUBFUNÇÃO</b>	<b>Até o Bimestre</b>
Despesas Empenhadas	12.206.617,20
Despesas Liquidadas	6.655.328,75
<b>RECEITA CORRENTE LÍQUIDA - RCL</b>	<b>Até o Bimestre</b>
Receita Corrente Líquida	46.498.853,09
<b>RECEITAS E DESPESAS DOS REGIMES DE PREVIDÊNCIA</b>	<b>Até o Bimestre</b>
Regime Próprio de Previdência dos Servidores Públicos-Plano Previdenciário	
Receitas Previdenciárias Realizadas (I)	0,00
Despesas Previdenciárias Liquidadas (II)	0,00
Resultado Previdenciárias (III) = (I - II)	0,00
Regime Próprio de Previdência dos Servidores Públicos-Plano Financeiro	
Receitas Previdenciárias Realizadas (IV)	
Despesas Previdenciárias Liquidadas (V)	
Resultado Previdenciário (VI) = (IV - V)	

RESULTADOS NOMINAL E PRIMÁRIO			
	Meta fixada no AMF da LDO (a)	Resultado apurado até o bimestre (b)	% em relação à meta (b/a)
Resultado Nominal	0,00	2.064.285,98	0,00 %
Resultado Primário	0,00	2.047.515,83	0,00 %

RESTOS A PAGAR POR PODER E MINISTÉRIO PÚBLICO				
	Inscrição	CANCELAMENTO Até o Bimestre	PAGAMENTO Até o Bimestre	Saldo a Pagar
RESTOS A PAGAR PROCESSADOS				
Poder Executivo	3.786.114,27	0,00	1.953.703,84	1.832.410,43
Poder Legislativo	3.786.058,27	0,00	1.953.703,84	1.832.354,43
Poder Judiciário	56,00	0,00	0,00	56,00
Ministerio Publico	0,00	0,00	0,00	0,00
RESTOS A PAGAR NAO PROCESSADOS				
Poder Executivo	229.981,73	0,00	18.470,00	211.511,73
Poder Legislativo	229.981,73	0,00	18.470,00	211.511,73
Poder Judiciário	0,00	0,00	0,00	0,00
Ministerio Publico	0,00	0,00	0,00	0,00
<b>TOTAL</b>	<b>4.016.096,00</b>	<b>0,00</b>	<b>1.972.173,84</b>	<b>2.043.922,16</b>

DESPESAS COM AÇÕES TÍPICAS DE MANUTENÇÃO E DESENVOLVIMENTO DO ENSINO	Valor Apurado Até o Bimestre	Limites Constitucionais Anuais	
		% Mínimo a Aplicar no Exercício	% Aplicado Até o Bimestre
Mínimo Anual de <25% das receitas de impostos na manutenção e desenvolvimento do Ensino	623.148,06	25%	16,66
Mínimo Anual de 60% do FUNDEB na Remuneração do Magisterio com Ensino Fundamental e Medio	0,00	60%	0,00
Mínimo Anual de 60% do FUNDEB na Remuneração do Magisterio com Educ. Infantil e Ensino Fundamental	1.521.173,91	60%	47,01
Complementação da União ao FUNDEB	0,00	0	0,00

PROJEÇÃO ATUARIAL DOS REGIMES DE PREVIDÊNCIA	EXERCÍCIO	100. EXERCÍCIO	200. EXERCÍCIO	350. EXERCÍCIO
Piano Previdenciário	0,00	0,00	0,00	0,00
Receitas Previdenciárias (I)	0,00	0,00	0,00	0,00
Despesas Previdenciárias (II)	0,00	0,00	0,00	0,00
Resultado Previdenciário (I - II)	0,00	0,00	0,00	0,00
Piano Financeiro				
Receitas Previdenciárias (IV)				
Despesas Previdenciárias (V)				
Resultado Previdenciário (IV - V)				

DESPESAS COM AÇÕES E SERVIÇOS PÚBLICOS DE SAÚDE	Valor Apurado Até o Bimestre	Limites Constitucionais Anuais	
		% Mínimo a Aplicar no Exercício	% Aplicado Até o Bimestre
Despesas com Ações e Serviço Público de Saúde executadas com recursos de impostos	637.147,38	15,00 %	13,79 %

DESPESAS DE CARÁTER CONTINUADO DERIVADAS DE PPP	Valor Apurado no Exercício Corrente

Total das Despesas / RCL (%)	%

FONTE: SISTEMA: Aspec Informática - UNIDADE RESPONSÁVEL: Prefeitura Municipal de Croatá - DATA DA EMISSÃO: 29/03/2019 - HORA DA EMISSÃO: 15:10:43



RELATÓRIO RESUMIDO DA EXECUÇÃO ORÇAMENTÁRIA  
DEMONSTRATIVO SIMPLIFICADO DO REL. RESUMIDO DA EXECUÇÃO ORÇAMENTÁRIA  
ORÇAMENTOS FISCAIS E DA SEGURIDADE SOCIAL  
1º bimestre de 2019 (Janeiro a Fevereiro)

  
ANTÔNIO RIBEIRO DE SOUSA  
PREFEITO MUNICIPAL

  
MAIS CONTÁBIL - SOLUÇÕES EFICIENTES EI  
Assessoria Contábil

  
LUCIANA VIEIRA CARDOSO  
Sec. de Planej. Adm. e Finanças

  
THEREZA BEATRIZ FARIAS DE ARAGÃO  
SEC. DE CONTROLE E LOGÍSTICA