

**ESTADO DO CEARÁ**  
**PREFEITURA MUNICIPAL DE CROATA**

OFÍCIO Nº 55C/2022

CROATA – CE, 30 de Setembro DE 2022.

DO: PREFEITO MUNICIPAL DE CROATA  
AO: PRESIDENTE DO TCE – TRIBUNAL DE CONTAS DO ESTADO

Sr. Presidente,

Em atendimento ao disposto na Portaria 14/2022, estamos remetendo para apreciação dessa Conceituada Corte de Contas, arquivo formato PDF dos Relatórios Resumido da Execução Orçamentária - RREO da Prefeitura Municipal relativo ao 4º Bimestre (Julho/agosto) de 2022, afixado em 30 de Setembro de 2022 no mural desta prefeitura e no "site" <http://www.croata.ce.gov.br/>, conforme Edital em anexo.

Os **RREO** que seguem em anexo são os seguintes:

- Balanço Orçamentário - Anexo I
- Demonstrativo da Execução das Despesas por Função / Sub-função - Anexo II
- Anexo III – Demonstrativo da Receita Corrente Líquida
- Anexo IV – Demonstrativos das Receitas e Despesas Previdenciárias do Regime Próprio dos Servidores Públicos.
- Anexo V – Demonstrativo do Resultado Nominal
- Anexo VI – Demonstrativo do Resultado Primário
- Anexo VII – Demonstrativo dos Restos a Pagar por Poder e Órgão
- Anexo VIII – Demonstrativo das Receitas e Despesas com Manutenção e Desenvolvimento do Ensino
- Anexo XII – Demonstrativo da Receita Líquida de Impostos e das Despesas Próprias com Saúde.
- Anexo XIII – Demonstrativo das Parcerias Publica-Privadas
- Anexo XIV – Demonstrativo Simplificado do Relatório Resumido da Execução Orçamentária.

Certos do atendimento a legislação vigente, antecipamos nossos votos de elevada estima e consideração.

Atenciosamente,

  
\_\_\_\_\_  
**RONILSON FRANCISCO DE OLIVEIRA**  
PREFEITO MUNICIPAL



**ESTADO DO CEARÁ**  
**PREFEITURA MUNICIPAL DE CROATA**

**EDITAL - Divulgação do Relatório Resumido da Execução Orçamentária - RREO**

O Prefeito Municipal de CROATA, \_\_\_\_\_, no uso de suas atribuições legais e de acordo com o estabelecido no art. 52 da LRF, torna público e que se encontram publicados o RREO do JANEIRO A AGOSTO 2022/4º BIMESTRE JULHO-AGOSTO \_\_\_\_\_, no "site" [www.CROATA.ce.gov.br](http://www.CROATA.ce.gov.br), bem como afixados em espaço público (mural), local de ampla visibilidade nos Poderes Executivo e Legislativo desde a data deste edital.

CROATA-CE, 30 de Setembro de 2022

  
\_\_\_\_\_  
**RONILSON FRANCISCO DE OLIVEIRA**  
PREFEITO MUNICIPAL



**ESTADO DO CEARÁ**  
**PREFEITURA MUNICIPAL DE CROATA**  
**RELATÓRIO RESUMIDO DA EXECUÇÃO ORÇAMENTÁRIA**  
**BALANÇO ORÇAMENTÁRIO**  
**ORÇAMENTO FISCAL E DA SEGURIDADE FISCAL**  
**JANEIRO A AGOSTO 2022/4º BIMESTRE JULHO-AGOSTO**

RREO – Anexo I (LRF, Art. 52, inciso I, alíneas a e b do inciso II e §1º)

R\$ 1,00

RECEITAS	PREVISÃO INICIAL	PREVISÃO ATUALIZADA (a)	RECEITAS REALIZADAS				SALDO A REALIZAR (a-c)
			No Bimestre (b)	% (b/a)	Até o Bimestre (c)	% (c/a)	
Receitas Correntes	64.664.846,00	64.664.846,00	14.839.390,57	22,95	61.608.115,84	95,27	3.056.730,16
Impostos, Taxas e Contribuições de Melhoria	1.044.157,00	1.044.157,00	350.010,24	33,52	1.542.244,41	147,70	-498.087,41
Impostos	954.827,00	954.827,00	302.143,38	31,64	1.290.812,53	135,19	-335.985,53
Impostos sobre a Renda e Proventos de Qualquer Natureza	516.234,00	516.234,00	175.384,06	33,97	778.679,55	150,84	-262.445,55
Imposto sobre a Renda de Pessoa Física - IRPF	374.120,00	374.120,00	164.481,71	43,96	720.487,54	192,58	-346.367,54
Imposto sobre a Renda de Pessoa Jurídica - IRPJ - Líquida de Incentivos	35.000,00	35.000,00	0,00	0,00	0,00	0,00	35.000,00
Imposto sobre a Renda - Retido na Fonte	107.114,00	107.114,00	10.902,35	10,18	58.192,01	54,33	48.921,99
Impostos Específicos de Estados, DF e Municípios	438.593,00	438.593,00	126.759,32	28,90	512.132,98	116,77	-73.539,98
Impostos sobre o Patrimônio para Estados/DF/Municípios	145.814,00	145.814,00	16.424,57	11,26	61.501,40	42,18	84.312,60
Impostos sobre a Produção, Circulação de Mercadorias e Serviços	292.779,00	292.779,00	110.334,75	37,69	450.631,58	153,92	-157.852,58
Taxas	89.330,00	89.330,00	47.866,86	53,58	251.431,88	281,46	-162.101,88
Taxas - Específicas de Estados, DF e Municípios	89.330,00	89.330,00	47.866,86	53,58	251.431,88	281,46	-162.101,88
Taxas de Inspeção, Controle e Fiscalização	89.330,00	89.330,00	47.866,86	53,58	251.431,88	281,46	-162.101,88
Contribuições	46.434,00	46.434,00	54.996,41	118,44	226.661,58	488,14	-180.227,58
Contribuição para o Custeio do Serviço de Iluminação Pública	46.434,00	46.434,00	54.996,41	118,44	226.661,58	488,14	-180.227,58
Receita Patrimonial	68.313,00	68.313,00	209.131,35	306,14	654.309,36	957,81	-585.996,36
Valores Mobiliários	67.813,00	67.813,00	209.131,35	308,39	654.309,36	964,87	-586.496,36
Juros e Correções Monetárias	67.813,00	67.813,00	209.131,35	308,39	654.309,36	964,87	-586.496,36
Remuneração de Depósitos Bancários - Principal	67.313,00	67.313,00	209.131,35	310,68	654.309,36	972,04	-586.996,36
Demais Receitas Patrimoniais	500,00	500,00	0,00	0,00	0,00	0,00	500,00
Transferências Correntes	63.263.029,00	63.263.029,00	14.159.759,93	22,38	58.983.010,33	93,23	4.280.018,67
Transferências da União e de suas Entidades	39.117.191,00	39.117.191,00	7.083.187,53	18,11	29.936.540,73	76,53	9.180.650,27
Transferências das Compensações Financeiras Pela Exploração de Rec. Naturais	0,00	0,00	0,00	?,00	319.215,68	8,00	-319.215,68
Transferências das Compensações Financeiras Pela Exploração de Rec. Naturais	0,00	0,00	0,00	?,00	319.215,68	8,00	-319.215,68
Transferências da União - Específicas de Estados, DF e Municípios	39.094.248,00	39.094.248,00	7.079.289,37	18,11	29.601.732,41	75,72	9.492.515,59
Participação na Receita da União	22.792.848,00	22.792.848,00	5.683.327,61	24,93	20.686.464,89	90,76	2.106.383,11
Transferência da Compensação Financeira pela Exploração de Recursos Naturais	403.668,00	403.668,00	127.565,82	31,60	460.692,69	114,13	-57.024,69
Transferência de Recursos do Sistema Único de Saúde - SUS - Repasses Fundo a Fundo Bloco Custeio das Ações e Serviços Públicos de Saúde	8.375.514,00	8.375.514,00	847.164,70	10,11	6.585.564,44	78,63	1.789.949,56
Transferência de Recursos do SUS - Atenção Básica - Principal	7.252.399,00	7.252.399,00	748.431,11	10,32	5.709.020,19	78,72	1.543.378,81
ATENÇÃO DE MEDIA E ALTA DE COMPLEXIDADE AMBULATORIAL- MAC	577.456,00	577.456,00	92.098,22	15,95	734.892,88	127,26	-157.436,88



**ESTADO DO CEARÁ**  
**PREFEITURA MUNICIPAL DE CROATA**  
**RELATÓRIO RESUMIDO DA EXECUÇÃO ORÇAMENTÁRIA**  
**BALANÇO ORÇAMENTÁRIO**  
**ORÇAMENTO FISCAL E DA SEGURIDADE FISCAL**  
**JANEIRO A AGOSTO 2022/4º BIMESTRE JULHO-AGOSTO**


								R\$ 1,00
RREO – Anexo I (LRF, Art. 52, inciso I, alíneas a e b do inciso II e §1º)								
Transferência de Recursos do SUS - Vigilância em Saúde - Principal	178.486,00	178.486,00	0,00	0,00	0,00	0,00	178.486,00	
Transferências de Recursos do Sistema Único de Saúde - SUS - Bloco Investimentos na Rede de Serviços Públicos de Saúde	123.206,00	123.206,00	0,00	0,00	0,00	0,00	123.206,00	
Transferências de Recursos do Fundo Nacional do Desenvolvimento da Educação - FNDE	2.049.662,00	2.049.662,00	316.532,95	15,44	1.165.665,52	56,87	883.996,48	
Transferências de Recursos de Complementação da União ao Fundo de Manutenção e Desenvolvimento da Educação Básica e de Valorização dos Profissionais da Educação	2.500.000,00	2.500.000,00	0,00	0,00	0,00	0,00	2.500.000,00	
Transferências de Convênios da União e de Suas Entidades	1.888.825,00	1.888.825,00	0,00	0,00	312.048,81	16,52	1.576.776,19	
Transferências de Recursos do Fundo Nacional de Assistência Social - FNAS	438.025,00	438.025,00	104.698,29	23,90	391.296,06	89,33	46.728,94	
Outras Transferências da União	522.500,00	522.500,00	0,00	0,00	0,00	0,00	522.500,00	
Outras Transferências da União - Principal	522.500,00	522.500,00	0,00	0,00	0,00	0,00	522.500,00	
Transferências dos Estados e do Distrito Federal e de suas Entidades	8.145.838,00	8.145.838,00	2.100.011,66	25,78	8.383.960,15	102,92	-238.122,15	
Transferências dos Estados - Específicas de Estados, DF e Municípios	8.145.838,00	8.145.838,00	2.100.011,66	25,78	8.383.960,15	102,92	-238.122,15	
Participação na Receita dos Estados	6.921.754,00	6.921.754,00	1.992.695,66	28,79	7.136.828,24	103,11	-215.074,24	
Transferência de Recursos do Estado para Programas de Saúde - Repasse Fundo a Fundo	70.538,00	70.538,00	0,00	0,00	0,00	0,00	70.538,00	
Transferências de Estados destinadas à Assistência Social	37.620,00	37.620,00	15.000,00	39,87	41.250,00	109,65	-3.630,00	
Transferência de Convênios dos Estados e do Distrito Federal e de Suas Entidades	1.115.926,00	1.115.926,00	92.316,00	8,27	1.205.881,91	108,06	-89.955,91	
Outras Transferências de Convênio dos Estados - Principal	436.676,00	436.676,00	0,00	0,00	836.617,91	191,59	-399.941,91	
Transferências de Outras Instituições Públicas	16.000.000,00	16.000.000,00	4.976.560,74	31,10	20.662.509,45	129,14	-4.662.509,45	
Transferências de Outras Instituições Públicas - Específicas de Estados, DF	16.000.000,00	16.000.000,00	4.976.560,74	31,10	20.662.509,45	129,14	-4.662.509,45	
Transferências de Outras Instituições Públicas - Específicas de Estados, DF								
Transferências de Recursos do Fundo de Manutenção e Desenvolvimento da Educação Básica e de Valorização dos Profissionais da Educação - FUNDEB	16.000.000,00	16.000.000,00	4.976.560,74	31,10	20.662.509,45	129,14	-4.662.509,45	
Outras Receitas Correntes	242.913,00	242.913,00	65.492,64	26,96	201.890,16	83,11	41.022,84	
Multas Administrativas, Contratuais e Judiciais	24.591,00	24.591,00	0,00	0,00	0,00	0,00	24.591,00	
Multas Previstas em Legislação Específica	24.591,00	24.591,00	0,00	0,00	0,00	0,00	24.591,00	
Indenizações, Restituições e Ressarcimentos	190.420,00	190.420,00	65.492,64	34,39	201.890,16	106,02	-11.470,16	
Restituições	190.420,00	190.420,00	65.492,64	34,39	201.890,16	106,02	-11.470,16	
Outras Restituições	190.420,00	190.420,00	65.492,64	34,39	201.890,16	106,02	-11.470,16	
Demais Receitas Correntes	27.902,00	27.902,00	0,00	0,00	0,00	0,00	27.902,00	
Outras Receitas	27.902,00	27.902,00	0,00	0,00	0,00	0,00	27.902,00	
Receitas de Capital	2.008.595,00	2.008.595,00	0,00	0,00	0,00	0,00	2.008.595,00	
Transferências de Capital	2.008.595,00	2.008.595,00	0,00	0,00	0,00	0,00	2.008.595,00	



**ESTADO DO CEARÁ**  
**PREFEITURA MUNICIPAL DE CROATA**  
**RELATÓRIO RESUMIDO DA EXECUÇÃO ORÇAMENTÁRIA**  
**BALANÇO ORÇAMENTÁRIO**  
**ORÇAMENTO FISCAL E DA SEGURIDADE FISCAL**  
**JANEIRO A AGOSTO 2022/4º BIMESTRE JULHO-AGOSTO**

								R\$ 1,00
RREO – Anexo I (LRF, Art. 52, inciso I, alíneas a e b do inciso II e §1º)								
Transferências da União e de suas Entidades	1.829.482,00	1.829.482,00	0,00	0,00	0,00	0,00	1.829.482,00	
Transferências da União - Específicas de Estados, DF e Municípios	1.829.482,00	1.829.482,00	0,00	0,00	0,00	0,00	1.829.482,00	
Transferência de Convênios da União e de suas Entidades	1.306.982,00	1.306.982,00	0,00	0,00	0,00	0,00	1.306.982,00	
Outras Transferências da União	522.500,00	522.500,00	0,00	0,00	0,00	0,00	522.500,00	
Outras Transferências da União - Principal	522.500,00	522.500,00	0,00	0,00	0,00	0,00	522.500,00	
Transferências dos Estados e do Distrito Federal e de suas Entidades	179.113,00	179.113,00	0,00	0,00	0,00	0,00	179.113,00	
Transferências dos Estados, Distrito Federal, e de suas Entidades	179.113,00	179.113,00	0,00	0,00	0,00	0,00	179.113,00	
Outras Transferências dos Estados	179.113,00	179.113,00	0,00	0,00	0,00	0,00	179.113,00	
Outras Transferências dos Estados - Principal	179.113,00	179.113,00	0,00	0,00	0,00	0,00	179.113,00	
Deduções de Receitas	-6.308.016,00	-6.308.016,00	-1.222.402,75	19,38	-5.227.527,96	82,87	-1.080.488,04	
Deduções do Fundeb	-6.308.016,00	-6.308.016,00	-1.222.402,75	19,38	-5.227.527,96	82,87	-1.080.488,04	
Receitas Correntes	-6.308.016,00	-6.308.016,00	-1.222.402,75	19,38	-5.227.527,96	82,87	-1.080.488,04	
Transferências Correntes	-6.308.016,00	-6.308.016,00	-1.222.402,75	19,38	-5.227.527,96	82,87	-1.080.488,04	
Transferências da União Específica	-4.925.606,00	-4.925.606,00	-897.822,35	18,23	-3.898.449,64	79,15	-1.027.156,36	
Participação da Receita da União	-4.925.606,00	-4.925.606,00	-897.822,35	18,23	-3.898.449,64	79,15	-1.027.156,36	
Transferências dos Estados Específica - E/DF/M	-1.382.410,00	-1.382.410,00	-324.580,40	23,48	-1.329.078,32	96,14	-53.331,68	
Participação na Receita dos Estados	-1.382.410,00	-1.382.410,00	-324.580,40	23,48	-1.329.078,32	96,14	-53.331,68	
<b>SUBTOTAL DAS RECEITAS (I)</b>	<b>60.365.425,00</b>	<b>60.365.425,00</b>	<b>13.616.987,82</b>	<b>22,56</b>	<b>56.380.587,88</b>	<b>93,40</b>	<b>3.984.837,12</b>	
<b>DÉFICIT(II)</b>	<b>—</b>	<b>—</b>	<b>—</b>	<b>—</b>	<b>—</b>	<b>—</b>	<b>—</b>	
<b>TOTAL (III) = (I + II)</b>	<b>60.365.425,00</b>	<b>60.365.425,00</b>	<b>13.616.987,82</b>	<b>22,56</b>	<b>56.380.587,88</b>	<b>93,40</b>	<b>3.984.837,12</b>	

  
**RONILSON FRANCISCO DE OLIVEIRA**  
 PREFEITO MUNICIPAL

  
 Waldair Tereza Gonçalves  
 CPF-CE: 011141/0-1



**ESTADO DO CEARÁ**  
**PREFEITURA MUNICIPAL DE CROATA**  
**RELATÓRIO RESUMIDO DA EXECUÇÃO ORÇAMENTÁRIA**  
**BALANÇO ORÇAMENTÁRIO**  
**ORÇAMENTO FISCAL E DA SEGURIDADE FISCAL**  
**JANEIRO A AGOSTO 2022/4º BIMESTRE JULHO-AGOSTO**

RREO – Anexo I (LRF, Art. 52, inciso I, alíneas a e b do inciso II e §1º)

R\$ 1,00

DESPESAS	DOTAÇÃO INICIAL (d)	CRÉDITOS ADICIONAIS (e)	DOTAÇÃO ATUALIZADA (f=d+e)	DESPESAS EMPENHADAS		DESPESAS LIQUIDADAS			SALDO A LIQUIDAR (f-j)
				No Bimestre (g)	Até o Bimestre (h)	No Bimestre (i)	Até o Bimestre (j)	% (j/f)	
DESPESAS CORRENTES	53.879.431,00	4.388.959,30	58.268.390,30	8.207.426,41	53.088.536,42	12.017.932,30	45.636.635,10	0,00	58.268.390,30
PESSOAL E ENCARGOS SOCIAIS	33.417.500,00	-5.977.479,35	27.440.020,65	2.925.604,59	25.328.915,35	5.227.178,02	22.365.018,73	0,00	27.440.020,65
APLICACOES DIRETAS	33.417.500,00	-5.977.479,35	27.440.020,65	2.925.604,59	25.328.915,35	5.227.178,02	22.365.018,73	0,00	27.440.020,65
OBRIGACOES TRIBUTARIAS E CONTRIB.	9.405,00	-6.044,00	3.361,00	0,00	0,00	0,00	0,00	0,00	3.361,00
OUTRAS DESPESAS CORRENTES	20.461.931,00	10.366.438,65	30.828.369,65	5.281.821,82	27.759.621,07	6.790.754,28	23.271.616,37	0,00	30.828.369,65
TRANSF INST PRIV S/FINS LUCRATIVOS	126.265,00	-102.502,00	23.763,00	0,00	0,00	0,00	0,00	0,00	23.763,00
CONSORCIOS PÚBLICOS	577.366,00	-274.085,00	303.281,00	0,00	258.335,88	51.463,00	206.672,30	0,00	303.281,00
APLICACOES DIRETAS	19.758.300,00	10.743.025,65	30.501.325,65	5.281.821,82	27.501.285,19	6.739.291,28	23.064.944,07	0,00	30.501.325,65
MATERIAL DE CONSUMO	5.466.964,00	-18.364,27	5.448.599,73	995.996,90	4.182.012,58	1.010.012,76	3.472.184,96	0,00	5.448.599,73
OUTROS SERV TERCEIROS - P. FISICA	658.644,00	50.782,00	709.426,00	45.316,55	631.150,03	182.540,69	389.494,31	0,00	709.426,00
OUTROS SERV TERCEIROS - P. JURIDICA	10.858.492,00	10.810.611,55	21.669.103,55	4.228.608,37	20.267.234,08	5.146.048,31	17.702.144,34	0,00	21.669.103,55
OUTROS AUX. FINANCIROSA P. FISICA	1.271.474,00	472.440,00	1.743.914,00	5.400,00	1.712.936,00	310.084,15	978.414,15	0,00	1.743.914,00
DESPESAS DE CAPITAL	6.182.670,00	2.106.040,70	8.288.710,70	1.870.089,50	6.570.508,40	2.472.520,42	6.361.453,30	0,00	8.288.710,70
INVESTIMENTOS	5.020.535,00	1.288.169,70	6.308.704,70	2.175.089,50	6.014.454,99	2.404.957,70	5.932.877,27	0,00	6.308.704,70
CONTRIBUIÇÕES	189.900,00	-63.109,00	126.791,00	0,00	126.646,70	0,00	126.646,70	0,00	126.791,00
APLICACOES DIRETAS	4.830.635,00	1.351.278,70	6.181.913,70	2.175.089,50	5.887.808,29	2.404.957,70	5.806.230,57	0,00	6.181.913,70
OBRAS E INSTALACOES	4.250.325,00	903.053,59	5.153.378,59	1.605.838,46	5.079.239,91	1.747.680,70	5.014.662,23	0,00	5.153.378,59
EQUIPAMENTOS E MATERIAL PERMANENTE	551.185,00	429.025,11	980.210,11	569.251,04	768.525,04	657.277,00	751.525,00	0,00	980.210,11
AMORTIZACAO DA DIVIDA	1.162.135,00	817.871,00	1.980.006,00	-305.000,00	556.053,41	67.562,72	428.576,03	0,00	1.980.006,00
APLICACOES DIRETAS	1.162.135,00	817.871,00	1.980.006,00	-305.000,00	556.053,41	67.562,72	428.576,03	0,00	1.980.006,00
PRINCIPAL DIV. CONTRATUAL RESGATADO	1.162.135,00	817.871,00	1.980.006,00	-305.000,00	556.053,41	67.562,72	428.576,03	0,00	1.980.006,00
RESERVA DE CONTINGENCIA	303.324,00	0,00	303.324,00	0,00	0,00	0,00	0,00	0,00	303.324,00
RESERVA DE CONTINGENCIA	303.324,00	0,00	303.324,00	0,00	0,00	0,00	0,00	0,00	303.324,00
RESERVA DE CONTINGENCIA	303.324,00	0,00	303.324,00	0,00	0,00	0,00	0,00	0,00	303.324,00
<b>SUBTOTAL DAS DESPESAS (IV)</b>	<b>60.365.425,00</b>	<b>6.495.000,00</b>	<b>66.860.425,00</b>	<b>10.077.515,91</b>	<b>59.659.044,82</b>	<b>14.490.452,72</b>	<b>51.998.088,40</b>	<b>77,77</b>	<b>14.862.336,60</b>
<b>SUPERÁVIT (V)</b>	<b>—</b>	<b>—</b>	<b>—</b>	<b>—</b>	<b>—</b>	<b>—</b>	<b>4.382.499,48</b>	<b>—</b>	<b>—</b>
<b>TOTAL (VI) = (IV + V)</b>	<b>60.365.425,00</b>	<b>6.495.000,00</b>	<b>66.860.425,00</b>	<b>10.077.515,91</b>	<b>59.659.044,82</b>	<b>14.490.452,72</b>	<b>56.380.587,88</b>	<b>84,33</b>	<b>10.479.837,12</b>

**RONILSON FRANCISCO DE OLIVEIRA**  
 PREFEITO MUNICIPAL

Waldair Teixeira Gonçalves  
 CRZ-CE: 01141/0-1



**ESTADO DO CEARÁ**  
**PREFEITURA MUNICIPAL DE CROATA**  
**RELATÓRIO RESUMIDO DA EXECUÇÃO ORÇAMENTÁRIA**  
**DEMONSTRATIVO DA EXECUÇÃO DAS DESPESAS POR FUNÇÃO/SUBFUNÇÃO**  
**ORÇAMENTO FISCAL E DA SEGURIDADE FISCAL**  
**JANEIRO A AGOSTO 2022/4º BIMESTRE JULHO-AGOSTO**

RREO – Anexo II ( LRF, Art. 52, inciso II, alínea “c” )

R\$ 1,00

FUNÇÃO / SUBFUNÇÃO	DOTAÇÃO INICIAL	DOTAÇÃO ATUALIZADA (a)	DESPESAS EMPENHADAS		DESPESAS LIQUIDADAS				SALDO A LIQUIDAR (a-e)
			No Bimestre (b)	Até o Bimestre (c)	No Bimestre (d)	Até o Bimestre (e)	% (e/ total)	% (e/a)	
LEGISLATIVA	4.058.898,00	4.178.898,00	0,00	0,00	0,00	0,00	0,00	0,00	4.178.898,00
AÇÃO LEGISLATIVA	4.058.898,00	4.178.898,00	0,00	0,00	0,00	0,00	0,00	0,00	4.178.898,00
ESSENCIAL A JUSTICA	221.400,00	275.460,00	0,00	100.500,00	18.761,50	94.860,45	0,65	34,44	180.599,55
DEFESA DA ORDEM JURIDICA	221.400,00	275.460,00	0,00	100.500,00	18.761,50	94.860,45	0,65	34,44	180.599,55
ADMINISTRACAO	14.477.999,00	13.715.970,70	770.539,33	4.320.405,51	1.149.734,71	4.597.647,53	31,73	33,52	9.118.323,17
ADMINISTRAÇÃO GERAL	13.071.009,00	13.005.707,70	770.539,33	4.320.405,51	1.149.734,71	4.597.647,53	31,73	35,35	8.408.060,17
TURISMO	1.406.990,00	710.263,00	0,00	0,00	0,00	0,00	0,00	0,00	710.263,00
DEFESA NACIONAL	478.074,00	239.051,00	0,00	0,00	0,00	0,00	0,00	0,00	239.051,00
ATENÇÃO BÁSICA	478.074,00	239.051,00	0,00	0,00	0,00	0,00	0,00	0,00	239.051,00
SEGURANCA PÚBLICA	715.316,00	945.136,24	45.615,61	366.420,24	105.475,79	411.962,25	2,84	43,59	533.173,99
DEFESA CÍVIL	715.316,00	945.136,24	45.615,61	366.420,24	105.475,79	411.962,25	2,84	43,59	533.173,99
ASSISTENCIA SOCIAL	4.427.170,00	4.450.270,00	196.115,93	1.240.186,73	376.028,78	1.380.306,73	9,53	31,02	3.069.963,27
ADMINISTRAÇÃO GERAL	1.695.462,00	1.854.399,00	38.923,02	621.829,01	182.532,25	664.346,74	4,58	35,83	1.190.052,26
ASSISTÊNCIA AO IDOSO	8.360,00	4.184,00	0,00	0,00	0,00	0,00	0,00	0,00	4.184,00
ASSISTÊNCIA A CRIANÇA E AO ADOLESCENTE	795.292,00	535.238,00	240,00	134.726,70	1.440,00	132.115,49	0,91	24,68	403.122,51
ASSISTÊNCIA COMUNITARIA	1.683.524,00	1.922.887,00	156.952,91	483.631,02	192.056,53	583.844,50	4,03	30,36	1.339.042,50
EMPREGABILIDADE	167.200,00	83.800,00	0,00	0,00	0,00	0,00	0,00	0,00	83.800,00
PROMOÇÃO COMERCIAL	77.332,00	49.762,00	0,00	0,00	0,00	0,00	0,00	0,00	49.762,00
SAUDE	30.218.916,00	32.972.487,00	4.034.236,81	13.585.568,73	4.565.640,86	14.066.077,49	97,07	42,66	18.906.409,51
ADMINISTRAÇÃO GERAL	5.934.304,00	6.203.309,00	466.874,52	2.228.341,09	741.791,43	2.206.034,52	15,22	35,56	3.997.274,48
NORMATIZAÇÃO E FISCALIZAÇÃO	10.450,00	5.229,00	0,00	0,00	0,00	0,00	0,00	0,00	5.229,00
ATENÇÃO BÁSICA	12.965.892,00	13.419.850,42	1.662.088,85	5.261.602,83	1.772.378,10	5.332.392,67	36,80	39,74	8.087.457,75
ASSISTÊNCIA HOSPITALAR E AMBULATORIAL	11.308.270,00	13.344.098,58	1.905.273,44	6.095.624,81	2.051.471,33	6.527.650,30	45,05	48,92	6.816.448,28
EDUCACAO	47.465.283,00	48.507.229,00	3.024.384,49	17.224.166,02	5.129.296,90	18.629.263,41	128,56	38,41	29.877.965,59
ADMINISTRAÇÃO GERAL	2.674.206,00	2.801.208,33	159.565,43	910.530,06	292.495,01	964.545,69	6,66	34,43	1.836.662,64
NORMATIZAÇÃO E FISCALIZAÇÃO	20.900,00	10.455,00	0,00	0,00	0,00	0,00	0,00	0,00	10.455,00
ALIMENTAÇÃO E NUTRIÇÃO	1.975.342,00	2.105.297,56	209.017,11	428.054,80	96.164,58	315.202,27	2,18	14,97	1.790.095,29
ENSINO FUNDAMENTAL	39.067.179,00	37.112.739,11	1.680.273,06	12.068.698,93	3.283.567,16	13.743.423,72	94,84	37,03	23.369.315,39
ENSINO PROFISSIONAL	25.080,00	12.544,00	0,00	0,00	0,00	0,00	0,00	0,00	12.544,00
ENSINO SUPERIOR	217.360,00	170.860,00	0,00	0,00	0,00	0,00	0,00	0,00	170.860,00
EDUCAÇÃO INFANTIL	3.485.216,00	5.463.437,00	847.627,31	3.338.564,85	1.264.719,03	3.192.560,93	22,03	58,44	2.270.876,07
EDUCAÇÃO BÁSICA	0,00	830.688,00	127.901,58	478.317,38	192.351,12	413.530,80	2,85	49,78	417.157,20
CULTURA	2.560.782,00	3.003.384,34	220.359,39	1.248.809,17	374.884,45	1.417.850,21	9,78	47,21	1.585.534,13
PRATRIMONIO HISTORICO, ARTISTICO E ARQUEOLOGICO	267.520,00	265.130,00	0,00	9.000,00	19.900,00	68.300,00	0,47	25,76	196.830,00
DIFUSÃO CULTURAL	2.293.262,00	2.738.254,34	220.359,39	1.239.809,17	354.984,45	1.349.550,21	9,31	49,29	1.388.704,13
URBANISMO	4.061.372,00	5.557.362,00	1.307.510,88	2.720.938,18	1.520.436,36	3.129.498,53	21,60	56,31	2.427.863,47
INFRA-ESTRUTURA URBANA	1.557.304,00	1.894.633,00	267.431,02	943.150,47	373.088,22	983.193,81	6,79	51,89	911.439,19
SERVICOS URBANOS	313.500,00	928.451,00	596.333,05	740.874,42	596.333,05	740.874,42	5,11	79,80	187.576,58



**ESTADO DO CEARÁ**  
**PREFEITURA MUNICIPAL DE CROATA**  
**RELATÓRIO RESUMIDO DA EXECUÇÃO ORÇAMENTÁRIA**  
**DEMONSTRATIVO DA EXECUÇÃO DAS DESPESAS POR FUNÇÃO/SUBFUNÇÃO**  
**ORÇAMENTO FISCAL E DA SEGURIDADE FISCAL**  
**JANEIRO A AGOSTO 2022/4º BIMESTRE JULHO-AGOSTO**

RREO – Anexo II ( LRF, Art. 52, inciso II, alínea “c” )

R\$ 1,00

FUNÇÃO / SUBFUNÇÃO	DOTAÇÃO INICIAL	DOTAÇÃO ATUALIZADA (a)	DESPESAS EMPENHADAS		DESPESAS LIQUIDADAS				SALDO A LIQUIDAR (a-e)
			No Bimestre (b)	Até o Bimestre (c)	No Bimestre (d)	Até o Bimestre (e)	% (e/total)	% (e/a)	
SANEAMENTO BÁSICO URBANO	1.075.344,00	1.869.344,00	326.366,38	826.366,38	498.186,70	1.163.283,43	8,03	62,23	706.060,57
EXTENSÃO RURAL	1.115.224,00	864.934,00	117.380,43	210.546,91	52.828,39	242.146,87	1,67	28,00	622.787,13
SANEAMENTO	3.323.042,00	1.900.644,84	0,00	237.774,25	0,00	237.774,25	1,64	12,51	1.662.870,59
DEFESA CÍVIL	31.352,00	253.552,00	0,00	237.774,25	0,00	237.774,25	1,64	93,78	15.777,75
SANEAMENTO BÁSICO URBANO	3.291.690,00	1.647.092,84	0,00	0,00	0,00	0,00	0,00	0,00	1.647.092,84
GESTAO AMBIENTAL	848.104,00	1.063.158,00	74.759,19	349.471,43	138.816,37	413.976,35	2,86	38,94	649.181,65
INFRA-ESTRUTURA URBANA	31.350,00	15.750,00	0,00	0,00	0,00	0,00	0,00	0,00	15.750,00
PRESERVAÇÃO E CONSERVAÇÃO AMBIENTAL	816.754,00	1.047.408,00	74.759,19	349.471,43	138.816,37	413.976,35	2,86	39,52	633.431,65
CIENCIA E TECNOLOGIA	302.782,00	301.926,00	10.000,00	88.708,90	27.387,28	100.809,58	0,70	33,39	201.116,42
TECNOLOGIA DA INFORMAÇÃO	302.782,00	301.926,00	10.000,00	88.708,90	27.387,28	100.809,58	0,70	33,39	201.116,42
AGRICULTURA	122.596,00	337.096,00	36.127,95	262.435,79	70.787,20	194.246,31	1,34	57,62	142.849,69
EXTENSÃO RURAL	10.452,00	248.302,00	36.127,95	229.999,79	65.381,20	161.810,31	1,12	65,17	86.491,69
PROMOÇÃO DA PRODUÇÃO AGROPECUARIA	112.144,00	88.794,00	0,00	32.436,00	5.406,00	32.436,00	0,22	36,53	56.358,00
COMERCIO E SERVICOS	52.250,00	26.351,00	0,00	0,00	0,00	0,00	0,00	0,00	26.351,00
PROMOÇÃO DA PRODUÇÃO AGROPECUARIA	52.250,00	26.351,00	0,00	0,00	0,00	0,00	0,00	0,00	26.351,00
ENERGIA	915.420,00	960.481,00	100.000,00	402.507,74	237.416,42	440.385,95	3,04	45,85	520.095,05
ENERGIA ELÉTRICA	915.420,00	960.481,00	100.000,00	402.507,74	237.416,42	440.385,95	3,04	45,85	520.095,05
DESPORTO E LAZER	848.236,00	2.371.544,88	561.149,98	1.477.128,30	600.539,48	1.384.037,90	9,55	58,36	987.506,98
DESPORTO COMUNITÁRIO	848.236,00	2.371.544,88	561.149,98	1.477.128,30	600.539,48	1.384.037,90	9,55	58,36	987.506,98
ENCARGOS ESPECIAIS	3.602.454,00	4.394.644,00	-303.283,65	22.916,35	175.246,62	758.614,75	5,24	17,26	3.636.029,25
REFINANCIAMENTO DA DIVIDA INTERNA	2.324.270,00	3.140.140,00	-305.000,00	-278.800,00	67.562,72	355.605,54	2,45	11,32	2.784.534,46
SERVICO DA DIVIDA INTERNA	1.278.184,00	1.254.504,00	1.716,35	301.716,35	107.683,90	403.009,21	2,78	32,12	851.494,79
RESERVA DE CONTINGENCIA	606.648,00	606.648,00	0,00	0,00	0,00	0,00	0,00	0,00	606.648,00
RESERVA DE CONTIGÊNCIA	606.648,00	606.648,00	0,00	0,00	0,00	0,00	0,00	0,00	606.648,00
<b>TOTAL</b>	<b>119.306.742,00</b>	<b>125.807.742,00</b>	<b>10.077.515,91</b>	<b>43.647.937,34</b>	<b>14.490.452,72</b>	<b>47.257.311,69</b>	<b>326,13</b>	<b>37,56</b>	<b>78.550.430,31</b>

FONTE:

  
**RONILSON FRANCISCO DE OLIVEIRA**  
 PREFEITO MUNICIPAL

  
 Waldair Teixeira Gonçalves  
 CPF-CE: 11141/0-1





ESTADO DO CEARÁ  
PREFEITURA MUNICIPAL DE CROATA  
RUA MANOEL BRAGA 573  
CNPJ:10.462.349/0001-07


DEMONSTRATIVO DAS RECEITAS E DESPESAS COM MANUTENÇÃO E DESENVOLVIMENTO DO ENSINO – MDE

RREO - Anexo VIII (Lei 9.394/96, Art. 72)

Exercício: 2022 4º BIMESTRE - JULHO-AGOSTO

<b>Imposto e Transferências Considerados para o Cálculo</b>	<b>Valor R\$</b>
I.P.T.U	22.330,83
I.R.R.F	724.405,07
I.T.B.I	26.624,33
I.S.S	450.631,58
DIVIDA ATIVA DE IMPSOTOS	12.546,24
JUROS, MULTAS E ATUALIZAÇÃO MONETÁRIA DE IMPOSTOS E DÍVIDA ATIVA	0,00
QUOTA PARTE DE FPM	20.686.283,07
QUOTA PARTE DO ITR	181,82
COTA PARTE DO IPVA	540.129,60
COTA PARTE DO ICMS	6.086.747,38
COTA PARTE DO IPI	18.517,51
LEI COMPLEMENTAR Nº 87/96	0,00
TOTAL DOS IMPOSTOS E TRANSFERÊNCIAS	29.301.431,21
<b>VALOR A APLICAR (ART. 212, C.F.) - 25% DO TOTAL DOS IMPSOTOS E TRANSFERÊNCIAS</b>	<b>7.325.357,80</b>
<b>COMPLEMENTAÇÃO FUNDEB</b>	<b>6.285.058,23</b>
<b>Despesas Consideradas como Aplicação em Manutenção e Desenvolvimento do Ensino</b>	<b>Valor R\$</b>
(+) GASTOS COM EDUCAÇÃO - DESPESA EMPENHADA (FUNÇÃO 12)	17.224.166,02
(+) RESTOS A PAGAR INSCRITO EM EXERCÍCIOS ANTERIORES E LIQUIDADOS NO ATUAL EXERCÍCIO	6.500,00
(-) RESTOS A PAGAR NÃO PROCESSADOS INSCRITO NO EXERCÍCIO, RELATIVO A EDUCAÇÃO	-1.405.097,39
(-) ENSINO MÉDIO (SUB-FUNÇÃO 362)	0,00
(-) ENSINO PROFISSIONAL (SUB-FUNÇÃO 363)	0,00
(-) ENSINO SUPERIOR (SUB-FUNÇÃO 364)	0,00
(-) DESPESAS REALIZADAS COM RECURSOS DE TRANSFERÊNCIAS VOLUNTÁRIAS	0,00
(-) DESPESAS REALIZADAS COM COMPLEMENTAÇÃO DO FUNDEB	6.285.058,23
<b>VALOR APLICADO</b>	<b>8.350.705,18</b>
<b>PERCENTUAL APLICADO</b>	<b>32,15%</b>
<b>SUPERAFIT</b>	<b>2.025.347,38</b>

  
RONILSON FRANCISCO DE OLIVEIRA  
PREFEITO MUNICIPAL

  
Waldair Teixeira Gonçalves  
CPF-CE: 01141/0-1



ESTADO DO CEARÁ  
PREFEITURA MUNICIPAL DE CROATA  
RUA MANOEL BRAGA 573  
CNPJ:10.462.349/0001-07


DEMONSTRATIVO DA RECEITA DE IMPOSTOS LÍQUIDA E DAS DESPESAS PRÓPRIAS COM AÇÕES E SERVIÇOS PÚBLICOS DE SAÚDE

RREO – ANEXO XII (ADCT, art. 77)

Exercício: 2022 4º BIMESTRE - JULHO-AGOSTO

Imposto e Transferências Considerados para o Cálculo	Valor R\$
I.P.T.U	22.330,83
I.R.R.F	724.405,07
I.T.B.I	26.624,33
I.S.S	450.631,58
DIVIDA ATIVA DE IMPOSTOS	12.546,24
JUROS, MULTAS E ATUALIZAÇÃO MONETÁRIA DE IMPOSTOS E DÍVIDA ATIVA	0,00
QUOTA PARTE DE FPM	19.492.067,47
QUOTA PARTE DO ITR	181,82
COTA PARTE DO IPVA	540.129,60
COTA PARTE DO ICMS	6.086.747,38
COTA PARTE DO IPI	18.517,51
LEI COMPLEMENTAR Nº 87/96	0,00
TOTAL DOS IMPOSTOS E TRANSFERÊNCIAS	28.107.215,61
<b>VALOR A APLICAR (ART. 77, ADCT) - 15% DO TOTAL DOS IMPOSTOS E TRANSFERÊNCIAS</b>	<b>4.216.082,34</b>
<b>Despesas Consideradas como Aplicação em Manutenção e Desenvolvimento do Ensino</b>	<b>Valor R\$</b>
(+) GASTOS COM SAÚDE - DESPESA EMPENHADA (FUNÇÃO 10)	13.585.568,73
(+) RESTOS A PAGAR INSCRITO EM EXERCÍCIOS ANTERIORES E LIQUIDADOS NO ATUAL EXERCÍCIO	1.500,00
(-) RESTOS A PAGAR NÃO PROCESSADOS INSCRITO NO EXERCÍCIO RELATIVO A SAÚDE	-480.508,76
(-) INATIVOS E PENSIONISTA	0,00
(-) SERVIÇO DE LIMPEZA E TRATAMENTO DE RESÍDUOS SÓLIDOS	0,00
(-) ASSISTÊNCIA MÉDICA E ODONTOLÓGICA A SERVIDORES	0,00
(-) SANEAMENTO BÁSICO (EXCETO PARA CONTROLE DE VETORES)	0,00
(-) DESPESAS REALIZADA COM RECURSOS DE TRANSFERÊNCIAS VOLUNTÁRIAS E OPERAÇÕES DE CRÉDITOS	0,00
<b>VALOR APLICADO</b>	<b>9.067.577,49</b>
<b>PERCENTUAL APLICADO</b>	<b>20,05 %</b>
<b>SUPERAFIT</b>	<b>851.495,15</b>

  
RONILSON FRANCISCO DE OLIVEIRA  
PREFEITO MUNICIPAL

  
Waldair Teixeira Gonçalves  
CPF:CE: 01141/0-1