

Ofício nº /2020

Croata-CE., 28 de Janeiro de 2020.

ASSUNTO: R.R.E.O.

Senhor Presidente,

Em tempo hábil e destinadas a exame por este Tribunal de Contas e em consonância à Instrução Normativa do T.C.M., estamos encaminhando o "**Relatório Resumido da Execução Orçamentária**", referente ao **6º (BIMESTRE) Bimestre "NOVEMBRO/DEZEMBRO DE 2019"**, que se faz acompanhar de:

#### **RREO**

- Balanço Orçamentário – Receitas;
- Balanço Orçamentário – Despesa;
- Despesas por Função e subfunção;
- Demonstrativo da Receita Corrente Líquida;
- Resultado Nominal;
- Resultado Primário;
- Demonstrativo dos Restos a Pagar;
- Demonstrativo das Receitas e Despesas com a Manutenção e Desenvolvimento do Ensino - MDE;
- Demonstrativo das Receitas, Impostos e Despesa Próprias da Saúde;
- Demonstrativo de Parcerias Público/Privada;
- Demonstrativo Simplificado do RREO;
- Operações de Crédito e Despesas de Capital
- Demonst. da Receita de Alienação de Ativos
- Demonstrativo da Projeção Atuarial

Ressaltamos e o referido relatório encontra-se publicado no site: [www.croata.ce.gov.br](http://www.croata.ce.gov.br). Certo do pronto atendimento, apresento a V.Exa., meus protestos de elevada estima e distinta consideração.

Respeitosamente,

  
Antônio Ribeiro de Sousa  
Prefeito Municipal

Ao Exmo. Sr.  
Edilberto Carlos Pontes Lima  
Presidente do Tribunal de Contas do Estado do Ceará  
Fortaleza – CE.

Ofício nº /2020

Croata-CE., 28 de Janeiro de 2020.

ASSUNTO: R.R.E.O.

Senhor Presidente,

Em tempo hábil e destinadas a exame por este Tribunal de Contas e em consonância à Instrução Normativa do T.C.M., estamos encaminhando o "**Relatório Resumido da Execução Orçamentária**", referente ao **6º (BIMESTRE) Bimestre "NOVEMBRO/DEZEMBRO DE 2020"**, que se faz acompanhar de:

#### **RREO**

- Balanço Orçamentário – Receitas;
- Balanço Orçamentário – Despesa;
- Despesas por Função e subfunção;
- Demonstrativo da Receita Corrente Líquida;
- Resultado Nominal;
- Resultado Primário;
- Demonstrativo dos Restos a Pagar;
- Demonstrativo das Receitas e Despesas com a Manutenção e Desenvolvimento do Ensino - MDE;
- Demonstrativo das Receitas, Impostos e Despesa Próprias da Saúde;
- Demonstrativo de Parcerias Público/Privada;
- Demonstrativo Simplificado do RREO;
- Operações de Crédito e Despesas de Capital
- Demonstrativo da Receita de Alienação de Ativos
- Demonstrativo da Projeção Atuarial

Ressaltamos e o referido relatório encontra-se publicado no site: [www.croata.ce.gov.br](http://www.croata.ce.gov.br). Certo do pronto atendimento, apresento a V.Exa., meus protestos de elevada estima e distinta consideração.

Respeitosamente,

  
Antônio Ribeiro de Sousa  
Prefeito Municipal

Ao Exmo. Sr.  
Edilberto Carlos Pontes Lima  
Presidente do Tribunal de Contas do Estado do Ceará  
Fortaleza – CE.

## EDITAL DE PUBLICAÇÃO

### RELATÓRIO RESUMIDO DA EXECUÇÃO ORÇAMENTÁRIA 6º (SEXTO) BIMESTRE DE 2019

O Sr. Prefeito do Municipal de Croatá-CE, no uso de suas atribuições legais que lhe são conferidas pela Lei Orgânica Municipal, **AUTORIZA** a publicação mediante afixação na sede da Prefeitura Municipal, na Câmara Municipal e em demais locais de amplo acesso ao público, para divulgação do **Relatório Resumido da Execução Orçamentária, referente ao 6º (SEXTO) Bimestre de 2019.**

Croata-CE., 28 de Janeiro de 2020.

  
Antônio Ribeiro de Sousa  
Prefeito Municipal

## DECLARAÇÃO DE PUBLICAÇÃO

### RELATÓRIO RESUMIDO DA EXECUÇÃO ORÇAMENTÁRIA 6º (SEXTO) BIMESTRE DE 2019

Declaro para os devidos fins e efeitos legais que, em cumprimento ao Art. 48 da Lei Complementar Nº. 101, de 04 de Maio de 2000 (Lei de Responsabilidade Fiscal) e fundamentado no Art. 101 da Lei Orgânica do Município de Croatá-CE, foi publicado por afixação na Sede da Prefeitura Municipal de Croatá-CE, o **Relatório Resumido da Execução Orçamentária, referente ao 6º (SEXTO) Bimestre de 2019**, para conhecimento do público em geral.

Croata-CE., 28 de Janeiro de 2020.

  
Antônio Ribeiro de Sousa  
Prefeito Municipal

RELATÓRIO RESUMIDO DA EXECUÇÃO ORÇAMENTÁRIA  
 BALANÇO ORÇAMENTÁRIO  
 ORÇAMENTOS FISCAL E DA SEGURIDADE SOCIAL  
 6º bimestre de 2019 (Novembro a Dezembro)

RREO - ANEXO 1 (LRF, Art 52, inciso I, alínea 'a' e 'b' do inciso II e § 10.)

R\$ 1,00

RECEITAS ORÇAMENTÁRIAS	PREVISÃO INICIAL	PREVISÃO ATUALIZADA (a)	RECEITAS REALIZADAS				SALDO A REALIZAR (a-c)
			NO BIMESTRE (b)	% b/a	ATÉ O BIMESTRE (c)	% c/a	
RECEITAS (exceto intra-orçamentárias) (I)	46.110.600,00	46.110.600,00	10.558.043,34	22,90	49.302.798,55	106,92	-3.192.198,55
RECEITAS CORRENTES	45.560.600,00	45.560.600,00	10.558.043,34	23,17	49.302.798,55	108,21	-3.742.198,55
IMPOSTOS, TAXAS E CONTRIBUIÇÕES DE MELHORIA	923.000,00	923.000,00	369.781,09	40,06	1.997.161,68	216,38	-1.074.161,68
Impostos	923.000,00	923.000,00	357.570,87	38,74	1.913.276,23	207,29	-990.276,23
Taxas	0,00	0,00	12.210,22	0,00	83.885,45	0,00	-83.885,45
Contribuição de melhoria	0,00	0,00	0,00	0,00	0,00	0,00	0,00
CONTRIBUIÇÕES	360.000,00	360.000,00	73.077,76	20,30	363.243,07	100,90	-3.243,07
Contribuições sociais	0,00	0,00	0,00	0,00	0,00	0,00	0,00
Contribuições econômicas	0,00	0,00	0,00	0,00	0,00	0,00	0,00
Contribuição para entidades privadas de serviços social e de formação profissional.	0,00	0,00	0,00	0,00	0,00	0,00	0,00
Contribuição para o custeio do serviço de iluminação pública	360.000,00	360.000,00	73.077,76	20,30	363.243,07	100,90	-3.243,07
RECEITA PATRIMONIAL	80.000,00	80.000,00	12.312,85	15,39	95.324,81	119,16	-15.324,81
Exploração do Patrimônio Imobiliário do Estado	0,00	0,00	0,00	0,00	0,00	0,00	0,00
Valores mobiliários	80.000,00	80.000,00	12.312,85	15,39	95.324,81	119,16	-15.324,81
Delegação de Serviços Públicos Mediante Concessão, Permissão, Autorização ou Licença.	0,00	0,00	0,00	0,00	0,00	0,00	0,00
Exploração de Recursos Naturais.	0,00	0,00	0,00	0,00	0,00	0,00	0,00
Exploração do Patrimônio Intangível.	0,00	0,00	0,00	0,00	0,00	0,00	0,00
Cessão de Direitos.	0,00	0,00	0,00	0,00	0,00	0,00	0,00
Demais Receitas Patrimoniais.	0,00	0,00	0,00	0,00	0,00	0,00	0,00
RECEITA AGROPECUÁRIA	0,00	0,00	0,00	0,00	0,00	0,00	0,00
RECEITA INDUSTRIAL	0,00	0,00	0,00	0,00	0,00	0,00	0,00
RECEITA DE SERVIÇOS	1.000,00	1.000,00	0,00	0,00	0,00	0,00	1.000,00
Serviços Administrativos e Comerciais Gerais	1.000,00	1.000,00	0,00	0,00	0,00	0,00	1.000,00
Serviços e Atividades Referentes à Navegação e ao Transporte	0,00	0,00	0,00	0,00	0,00	0,00	0,00
Serviços e Atividades Referentes à Saúde	0,00	0,00	0,00	0,00	0,00	0,00	0,00
Serviços e Atividades Financeiras	0,00	0,00	0,00	0,00	0,00	0,00	0,00
Outros Serviços	0,00	0,00	0,00	0,00	0,00	0,00	0,00
TRANSFERÊNCIAS CORRENTES	43.830.600,00	43.830.600,00	10.024.475,14	22,87	46.171.613,48	105,34	-2.341.013,48

RELATÓRIO RESUMIDO DA EXECUÇÃO ORÇAMENTÁRIA  
 BALANÇO ORÇAMENTÁRIO  
 ORÇAMENTOS FISCAL E DA SEGURIDADE SOCIAL  
 6º bimestre de 2019 (Novembro a Dezembro)

Transferências da União e de suas Entidades	24.167.600,00	24.167.600,00	7.062.319,37	29,22	30.801.247,03	127,45	-6.633.647,03
Transferências dos Estados e do Distrito Federal e de suas Entidades	4.663.000,00	4.663.000,00	908.379,22	19,48	3.820.012,12	81,92	842.987,88
Transferências dos Municípios e de suas Entidades	0,00	0,00	0,00	0,00	0,00	0,00	0,00
Transferências de Instituições Privadas	0,00	0,00	0,00	0,00	0,00	0,00	0,00
Transferências de Outras Instituições Públicas	15.000.000,00	15.000.000,00	2.053.776,55	13,69	11.550.354,33	77,00	3.449.645,67
Transferências do Exterior	0,00	0,00	0,00	0,00	0,00	0,00	0,00
Transferências de Pessoas Físicas	0,00	0,00	0,00	0,00	0,00	0,00	0,00
Transferências Provenientes de Depósitos Não Identificados	0,00	0,00	0,00	0,00	0,00	0,00	0,00
OUTRAS RECEITAS CORRENTES	366.000,00	366.000,00	78.396,50	21,42	675.455,51	184,55	-309.455,51
Multas Administrativas, Contratuais e Judiciais	1.000,00	1.000,00	3.894,73	389,47	15.503,61	1.550,36	-14.503,61
Indenizações, Restituições e Ressarcimentos	260.000,00	260.000,00	53.038,23	20,40	530.264,92	203,95	-270.264,92
Bens, Direitos e Valores Incorporados ao Patrimônio Público	0,00	0,00	0,00	0,00	0,00	0,00	0,00
Demais Receitas Correntes	105.000,00	105.000,00	21.463,54	20,44	129.686,98	123,51	-24.686,98
RECEITAS DE CAPITAL	550.000,00	550.000,00	0,00	0,00	0,00	0,00	550.000,00
OPERAÇÕES DE CRÉDITO	0,00	0,00	0,00	0,00	0,00	0,00	0,00
Operações de crédito - Mercado Interno	0,00	0,00	0,00	0,00	0,00	0,00	0,00
Operações de crédito - Mercado Externo	0,00	0,00	0,00	0,00	0,00	0,00	0,00
ALIENAÇÃO DE BENS	0,00	0,00	0,00	0,00	0,00	0,00	0,00
Alienação de Bens Móveis	0,00	0,00	0,00	0,00	0,00	0,00	0,00
Alienação de Bens Imóveis	0,00	0,00	0,00	0,00	0,00	0,00	0,00
Alienação de Bens Intangíveis	0,00	0,00	0,00	0,00	0,00	0,00	0,00
AMORTIZAÇÕES DE EMPRÉSTIMOS	0,00	0,00	0,00	0,00	0,00	0,00	0,00
TRANSFERÊNCIAS DE CAPITAL	550.000,00	550.000,00	0,00	0,00	0,00	0,00	550.000,00
Transferências da União e de suas Entidades	450.000,00	450.000,00	0,00	0,00	0,00	0,00	450.000,00
Transferências dos Estados e do Distrito Federal e de suas Entidades	100.000,00	100.000,00	0,00	0,00	0,00	0,00	100.000,00
Transferências dos Municípios e de suas Entidades	0,00	0,00	0,00	0,00	0,00	0,00	0,00
Transferências de Instituições Privadas	0,00	0,00	0,00	0,00	0,00	0,00	0,00
Transferências de Outras Instituições Públicas	0,00	0,00	0,00	0,00	0,00	0,00	0,00
Transferências do Exterior	0,00	0,00	0,00	0,00	0,00	0,00	0,00
Transferências de Pessoas Físicas	0,00	0,00	0,00	0,00	0,00	0,00	0,00
Transferências Provenientes de Depósitos Não Identificados	0,00	0,00	0,00	0,00	0,00	0,00	0,00
OUTRAS RECEITAS DE CAPITAL	0,00	0,00	0,00	0,00	0,00	0,00	0,00
Integralização do Capital Social	0,00	0,00	0,00	0,00	0,00	0,00	0,00
Remuneração das Disponibilidades do Tesouro	0,00	0,00	0,00	0,00	0,00	0,00	0,00

RELATÓRIO RESUMIDO DA EXECUÇÃO ORÇAMENTÁRIA  
 BALANÇO ORÇAMENTÁRIO  
 ORÇAMENTOS FISCAL E DA SEGURIDADE SOCIAL  
 6º bimestre de 2019 (Novembro a Dezembro)

Resgate de Títulos do Tesouro	0,00	0,00	0,00	0,00	0,00	0,00	0,00	0,00
Demais Receitas de Capital	0,00	0,00	0,00	0,00	0,00	0,00	0,00	0,00
RECEITAS (intra-orçamentárias) (II)	0,00	0,00	0,00	0,00	0,00	0,00	0,00	0,00
<b>SUBTOTAL DAS RECEITAS (III) = (I + II)</b>	<b>46.110.600,00</b>	<b>46.110.600,00</b>	<b>10.558.043,34</b>	<b>22,90</b>	<b>49.302.798,55</b>	<b>106,92</b>	<b>-3.192.198,55</b>	
OPERAÇÕES DE CRÉDITO / REFINANCIAMENTO (IV)								
OPERAÇÕES DE CRÉDITO - MERCADO INTERNO								
Mobiliária								
Contratual								
OPERAÇÕES DE CRÉDITO - MERCADO EXTERNO								
Mobiliária								
Contratual								
<b>SUBTOTAL COM REFINANCIAMENTO (V) = (III + IV)</b>	<b>46.110.600,00</b>	<b>46.110.600,00</b>	<b>10.558.043,34</b>	<b>22,90</b>	<b>49.302.798,55</b>	<b>106,92</b>	<b>-3.192.198,55</b>	
DÉFICIT (VI)	-	-	-	-	0,00	-	-	
<b>TOTAL (VII) = (V+VI)</b>	<b>46.110.600,00</b>	<b>46.110.600,00</b>	<b>10.558.043,34</b>	<b>22,90</b>	<b>49.302.798,55</b>	<b>106,92</b>	<b>-3.192.198,55</b>	
SALDOS DE EXERCÍCIOS ANTERIORES (utilizados para créditos adicio	-	0,00	-	-	0,00	-	-	
Recursos arrecadados em exercícios anteriores - RPPS	0,00	0,00	-	-	-	-	-	
Superávit financeiro	-	0,00	-	-	0,00	-	-	

DESPESAS ORÇAMENTÁRIAS	DOTAÇÃO INICIAL (d)	DOTAÇÃO ATUALIZADA (e)	DESPESAS EMPENHADAS		SALDO (g)=(e-f)	DESPESAS LIQUIDADAS		SALDO (i)=(e-h)	DESPESAS PAGAS ATÉ O BIMESTRE (j)	INSCRITAS EM RESTOS A PAGAR NÃO PROCESSADOS (k)
			NO BIMESTRE	ATÉ O BIMESTRE (f)		NO BIMESTRE	ATÉ O BIMESTRE (h)			
DESPESAS (exceto intr orçamentárias)(VIII)	46.110.600,00	47.298.251,73	4.971.973,31	47.246.738,15	51.513,58	10.713.912,25	47.209.622,01	88.629,72	43.891.545,53	37.116,14
DESPESAS CORRENTES	40.413.100,00	45.448.020,55	5.095.575,82	45.396.507,96	51.512,59	10.641.753,90	45.359.391,82	88.628,73	42.232.577,37	37.116,14
Pessoal e encargos so	25.733.000,00	27.460.585,24	3.144.803,43	27.436.845,62	23.739,62	6.174.999,09	27.436.845,62	23.739,62	26.322.923,98	0,00
Outras despesas corre	14.680.100,00	17.987.435,31	1.950.772,39	17.959.662,34	27.772,97	4.466.754,81	17.922.546,20	64.889,11	15.909.653,39	37.116,14
DESPESAS DE CAPITAL	5.447.500,00	1.850.231,18	-123.602,51	1.850.230,19	0,99	72.158,35	1.850.230,19	0,99	1.658.968,16	0,00
Investimentos	4.946.500,00	1.538.208,26	324.374,57	1.538.207,27	0,99	438.091,63	1.538.207,27	0,99	1.346.945,24	0,00

RELATÓRIO RESUMIDO DA EXECUÇÃO ORÇAMENTÁRIA  
 BALANÇO ORÇAMENTÁRIO  
 ORÇAMENTOS FISCAL E DA SEGURIDADE SOCIAL  
 6º bimestre de 2019 (Novembro a Dezembro)

Amortização de dívida	501.000,00	312.022,92	-447.977,08	312.022,92	0,00	-365.933,28	312.022,92	0,00	312.022,92	0,00
Reserva de Contingênci	250.000,00	0,00	0,00	0,00	0,00	0,00	0,00	0,00	0,00	0,00
DESPESAS (intra-orçamentárias)(IX)	0,00	0,00	0,00	0,00	0,00	0,00	0,00	0,00	0,00	0,00
<b>SUBTOTAL DAS DESPESAS(X)=(VIII+IX)</b>	<b>46.110.600,00</b>	<b>47.298.251,73</b>	<b>4.971.973,31</b>	<b>47.246.738,15</b>	<b>51.513,58</b>	<b>10.713.912,25</b>	<b>47.209.622,01</b>	<b>88.629,72</b>	<b>43.891.545,53</b>	<b>37.116,14</b>
AMORTIZAÇÃO DA DÍVIDA REFINANCIAMENTO (XI)										
AMORT. DA DÍVIDA INT										
Dívida mobiliária										
Outras dívidas										
AMORT. DA DÍVIDA EXT										
Dívida mobiliária										
Outras dívidas										
<b>SUBTOTAL COM REFINANCIAMENTO (XII)=(X+XI)</b>	<b>46.110.600,00</b>	<b>47.298.251,73</b>	<b>4.971.973,31</b>	<b>47.246.738,15</b>	<b>51.513,58</b>	<b>10.713.912,25</b>	<b>47.209.622,01</b>	<b>88.629,72</b>	<b>43.891.545,53</b>	<b>37.116,14</b>
SUPERAVIT (XIII)	-	-	-	2.056.060,40	-	-	-	-	-	-
<b>TOTAL (XIV)=(XII+XIII)</b>	<b>46.110.600,00</b>	<b>47.298.251,73</b>	<b>4.971.973,31</b>	<b>49.302.798,55</b>	<b>51.513,58</b>	<b>10.713.912,25</b>	<b>47.209.622,01</b>	<b>88.629,72</b>	<b>43.891.545,53</b>	<b>37.116,14</b>
RESERVA DO RPPS	0,00	0,00	0,00	0,00	0,00	0,00	0,00	0,00	0,00	0,00

RECEITAS ORÇAMENTÁRIAS	PREVISÃO INICIAL	PREVISÃO ATUALIZADA (a)	RECEITAS REALIZADAS				SALDO A REALIZAR (a-c)
			NO BIMESTRE (b)	% b/a	ATÉ O BIMESTRE (c)	% c/a	
RECEITAS (intra-orçamentárias) (II)	0,00	0,00	0,00	0,00	0,00	0,00	0,00
RECEITAS CORRENTES	0,00	0,00	0,00	0,00	0,00	0,00	0,00
IMPOSTOS, TAXAS E CONTRIBUIÇÕES DE MELHORIA	0,00	0,00	0,00	0,00	0,00	0,00	0,00
Impostos	0,00	0,00	0,00	0,00	0,00	0,00	0,00
Taxas	0,00	0,00	0,00	0,00	0,00	0,00	0,00
Contribuição de melhoria	0,00	0,00	0,00	0,00	0,00	0,00	0,00
CONTRIBUIÇÕES	0,00	0,00	0,00	0,00	0,00	0,00	0,00



Contribuições sociais	0,00	0,00	0,00	0,00	0,00	0,00	0,00	0,00
Contribuições econômicas	0,00	0,00	0,00	0,00	0,00	0,00	0,00	0,00
Contribuição para entidades privadas de serviços social e de formação profissional.	0,00	0,00	0,00	0,00	0,00	0,00	0,00	0,00
Contribuição para o custeio do serviço de iluminação pública	0,00	0,00	0,00	0,00	0,00	0,00	0,00	0,00
RECEITA PATRIMONIAL	0,00	0,00	0,00	0,00	0,00	0,00	0,00	0,00
Exploração do Patrimônio Imobiliário do Estado	0,00	0,00	0,00	0,00	0,00	0,00	0,00	0,00
Valores mobiliários	0,00	0,00	0,00	0,00	0,00	0,00	0,00	0,00
Delegação de Serviços Públicos mediante Concessão, Permissão, Autorização ou Licença.	0,00	0,00	0,00	0,00	0,00	0,00	0,00	0,00
Exploração de Recursos Naturais.	0,00	0,00	0,00	0,00	0,00	0,00	0,00	0,00
Exploração do Patrimônio Intangível.	0,00	0,00	0,00	0,00	0,00	0,00	0,00	0,00
Cessão de Direitos.	0,00	0,00	0,00	0,00	0,00	0,00	0,00	0,00
Demais Receitas Patrimoniais.	0,00	0,00	0,00	0,00	0,00	0,00	0,00	0,00
RECEITA AGROPECUÁRIA	0,00	0,00	0,00	0,00	0,00	0,00	0,00	0,00
RECEITA INDUSTRIAL	0,00	0,00	0,00	0,00	0,00	0,00	0,00	0,00
RECEITA DE SERVIÇOS	0,00	0,00	0,00	0,00	0,00	0,00	0,00	0,00
Serviços Administrativos e Comerciais Gerais	0,00	0,00	0,00	0,00	0,00	0,00	0,00	0,00
Serviços e Atividades Referentes à Navegação e ao Transporte	0,00	0,00	0,00	0,00	0,00	0,00	0,00	0,00
Serviços e Atividades Referentes à Saúde	0,00	0,00	0,00	0,00	0,00	0,00	0,00	0,00
Serviços e Atividades Financeiras	0,00	0,00	0,00	0,00	0,00	0,00	0,00	0,00
Outros Serviços	0,00	0,00	0,00	0,00	0,00	0,00	0,00	0,00
TRANSFERÊNCIAS CORRENTES	0,00	0,00	0,00	0,00	0,00	0,00	0,00	0,00
Transferências da União e de suas Entidades	0,00	0,00	0,00	0,00	0,00	0,00	0,00	0,00
Transferências dos Estados e do Distrito Federal e de suas Entidades	0,00	0,00	0,00	0,00	0,00	0,00	0,00	0,00
Transferências dos Municípios e de suas Entidades	0,00	0,00	0,00	0,00	0,00	0,00	0,00	0,00
Transferências de Instituições Privadas	0,00	0,00	0,00	0,00	0,00	0,00	0,00	0,00
Transferências de Outras Instituições Públicas	0,00	0,00	0,00	0,00	0,00	0,00	0,00	0,00
Transferências do Exterior	0,00	0,00	0,00	0,00	0,00	0,00	0,00	0,00
Transferências de Pessoas Físicas	0,00	0,00	0,00	0,00	0,00	0,00	0,00	0,00
Transferências Provenientes de Depósitos Não Identificados	0,00	0,00	0,00	0,00	0,00	0,00	0,00	0,00
OUTRAS RECEITAS CORRENTES	0,00	0,00	0,00	0,00	0,00	0,00	0,00	0,00
Multas Administrativas, Contratuais e Judiciais	0,00	0,00	0,00	0,00	0,00	0,00	0,00	0,00
Indenizações, Restituições e Ressarcimentos	0,00	0,00	0,00	0,00	0,00	0,00	0,00	0,00
Bens, Direitos e Valores Incorporados ao Patrimônio	0,00	0,00	0,00	0,00	0,00	0,00	0,00	0,00

RELATÓRIO RESUMIDO DA EXECUÇÃO ORÇAMENTÁRIA  
 BALANÇO ORÇAMENTÁRIO  
 ORÇAMENTOS FISCAL E DA SEGURIDADE SOCIAL  
 6º bimestre de 2019 (Novembro a Dezembro)

Receita Pública	0,00	0,00	0,00	0,00	0,00	0,00	0,00	0,00
Demais Receitas Correntes	0,00	0,00	0,00	0,00	0,00	0,00	0,00	0,00
RECEITAS DE CAPITAL	0,00	0,00	0,00	0,00	0,00	0,00	0,00	0,00
OPERAÇÕES DE CRÉDITO	0,00	0,00	0,00	0,00	0,00	0,00	0,00	0,00
Operações de crédito - Mercado Interno	0,00	0,00	0,00	0,00	0,00	0,00	0,00	0,00
Operações de crédito - Mercado Externo	0,00	0,00	0,00	0,00	0,00	0,00	0,00	0,00
ALIENAÇÃO DE BENS	0,00	0,00	0,00	0,00	0,00	0,00	0,00	0,00
Alienação de Bens Móveis	0,00	0,00	0,00	0,00	0,00	0,00	0,00	0,00
Alienação de Bens Imóveis	0,00	0,00	0,00	0,00	0,00	0,00	0,00	0,00
Alienação de Bens Intangíveis	0,00	0,00	0,00	0,00	0,00	0,00	0,00	0,00
AMORTIZAÇÕES DE EMPRÉSTIMOS	0,00	0,00	0,00	0,00	0,00	0,00	0,00	0,00
TRANSFERÊNCIAS DE CAPITAL	0,00	0,00	0,00	0,00	0,00	0,00	0,00	0,00
Transferências da União e de suas Entidades	0,00	0,00	0,00	0,00	0,00	0,00	0,00	0,00
Transferências dos Estados e do Distrito Federal e de suas Entidades	0,00	0,00	0,00	0,00	0,00	0,00	0,00	0,00
Transferências dos Municípios e de suas Entidades	0,00	0,00	0,00	0,00	0,00	0,00	0,00	0,00
Transferências de Instituições Privadas	0,00	0,00	0,00	0,00	0,00	0,00	0,00	0,00
Transferências de Outras Instituições Públicas	0,00	0,00	0,00	0,00	0,00	0,00	0,00	0,00
Transferências do Exterior	0,00	0,00	0,00	0,00	0,00	0,00	0,00	0,00
Transferências de Pessoas Físicas	0,00	0,00	0,00	0,00	0,00	0,00	0,00	0,00
Transferências Provenientes de Depósitos Não identificados	0,00	0,00	0,00	0,00	0,00	0,00	0,00	0,00
OUTRAS RECEITAS DE CAPITAL	0,00	0,00	0,00	0,00	0,00	0,00	0,00	0,00
Integralização do Capital Social	0,00	0,00	0,00	0,00	0,00	0,00	0,00	0,00
Remuneração das Disponibilidades do Tesouro	0,00	0,00	0,00	0,00	0,00	0,00	0,00	0,00
Resgate de Títulos do Tesouro	0,00	0,00	0,00	0,00	0,00	0,00	0,00	0,00
Demais Receitas de Capital	0,00	0,00	0,00	0,00	0,00	0,00	0,00	0,00

DESPESAS INTRA-ORÇAMENTÁRIAS	DOTAÇÃO INICIAL (d)	DOTAÇÃO ATUALIZADA (e)	DESPESAS EMPENHADAS		SALDO (g): (e-f)	DESPESAS LIQUIDADAS		SALDO (i)=(e-h)	DESPESAS PAGAS ATÉ O BIMESTRE (j)	INSCRITAS EM RESTOS A PAGAR NÃO PROCESSADOS (k)
			NO BIMESTRE	ATÉ O BIMESTRE (f)		NO BIMESTRE	ATÉ O BIMESTRE (h)			
DESPESAS (intra-orçamentárias)(IX)	0,00	0,00	0,00	0,00	0,00	0,00	0,00	0,00	0,00	0,00
DESPESAS CORRENTES	0,00	0,00	0,00	0,00	0,00	0,00	0,00	0,00	0,00	0,00

---

DESPESAS DE CAPITAL		0,00	0,00	0,00	0,00	0,00	0,00	0,00	0,00	0,00
---------------------	--	------	------	------	------	------	------	------	------	------

---

FONTE: SISTEMA: Aspec Informática - UNIDADE RESPONSÁVEL: Prefeitura Municipal de Croatá - DATA DA EMISSÃO: 28/01/2020 - HORA DA EMISSÃO: 08:58:37

Notas: (\*) - No modelo da STN inexistente coluna para reduções de dotação. Por este motivo, as reduções foram deduzidas na própria coluna de 'Créditos adicionais', motivo pelo qual esta coluna poderá conter valores negativos, não sendo portanto nenhum erro ser exibido valores negativos na coluna 'Créditos adicionais'.  
(\*\*) - Este relatório foi impresso sem considerar 'restos a pagar não processados'.



ANTÔNIO RIBEIRO DE SOUSA  
PREFEITO MUNICIPAL



MAIS CONTÁBIL - SOLUÇÕES EFICIENTES E  
Assessoria Contábil



DOUGLAS BEZERRA MELO  
Sec. de Planej. Adm. e Finanças



THEREZA BEATRIZ FARIAS DE ARAGÃO  
SEC. DE CONTROLE E LOGÍSTICA

FUNÇÃO / SUBFUNÇÃO	DOTAÇÃO INICIAL	DOTAÇÃO ATUALIZADA (a)	DESPESAS EMPENHADAS			SALDO (c) = (a-b)	DESPESAS LIQUIDADAS			SALDO (e) = (a-d)	INSCRITAS EM RESTOS A PAGAR NÃO PROCESSADOS (f)
			NO BIMESTRE	ATÉ O BIMESTRE (b)	% (b/total b)		NO BIMESTRE	ATÉ O BIMESTRE (d)	% (d/total d)		
DESPESAS (EXCETO INTRA-ORÇAMENTARIAS) (I)	46.110.600,00	47.298.251,73	4.971.973,31	47.246.738,15	100,00	51.513,58	10.713.912,25	47.209.622,01	100,00	88.629,72	37.116,14
LEGISLATIVA	1.701.056,11	1.701.056,11	30.041,29	1.701.036,04	3,60	20,07	540.415,20	1.701.036,04	100,00	20,07	0,00
Ação Legislativa	1.701.056,11	1.701.056,11	30.041,29	1.701.036,04	3,60	20,07	540.415,20	1.701.036,04	100,00	20,07	0,00
ESSENCIAL À JUSTIÇA	85.000,00	70.275,00	12.275,00	70.125,00	0,15	150,00	17.275,00	70.125,00	99,79	150,00	0,00
Defesa da Ordem Jurídica	85.000,00	70.275,00	12.275,00	70.125,00	0,15	150,00	17.275,00	70.125,00	99,79	150,00	0,00
ADMINISTRAÇÃO	4.479.943,89	4.299.787,73	-257.968,23	4.297.942,45	9,06	1.845,28	549.619,65	4.275.479,66	99,43	24.308,07	22.462,79
Administração Geral	4.479.943,89	4.299.787,73	-257.968,23	4.297.942,45	9,06	1.845,28	549.619,65	4.275.479,66	99,43	24.308,07	22.462,79
DEFESA NACIONAL	100.000,00	91.230,00	1.230,00	91.230,00	0,19	0,00	22.807,50	91.230,00	100,00	0,00	0,00
Demais Subfunções	100.000,00	91.230,00	1.230,00	91.230,00	0,19	0,00	22.807,50	91.230,00	100,00	0,00	0,00
SEGURANÇA PÚBLICA	395.000,00	421.418,16	52.182,65	419.757,91	0,89	1.660,25	95.124,28	419.757,91	99,61	1.660,25	0,00
Defesa Civil	395.000,00	421.418,16	52.182,65	419.757,91	0,89	1.660,25	95.124,28	419.757,91	99,61	1.660,25	0,00
ASSISTÊNCIA SOCIAL	2.777.000,00	2.019.772,31	85.464,77	2.013.073,85	4,26	6.698,46	384.507,75	2.013.073,85	99,67	6.698,46	0,00
Assistência ao Idoso	8.000,00	0,00	0,00	0,00	0,00	0,00	0,00	0,00	0,00	0,00	0,00
Assistência à Criança e ao Adolescente	193.000,00	71.834,96	4.744,12	70.605,18	0,15	1.229,78	15.991,87	70.605,18	98,29	1.229,78	0,00
Assistência Comunitária	1.345.000,00	684.462,56	-7.230,12	682.744,02	1,45	1.718,54	115.595,89	682.744,02	99,75	1.718,54	0,00
Administração Geral	1.161.000,00	1.190.024,48	90.911,90	1.186.274,34	2,51	3.750,14	249.626,99	1.186.274,34	99,68	3.750,14	0,00
Demais Subfunções	70.000,00	73.450,31	-2.961,13	73.450,31	0,16	0,00	3.293,00	73.450,31	100,00	0,00	0,00
SAÚDE	11.835.500,00	12.812.211,18	1.264.996,19	12.805.421,50	27,12	6.789,68	2.749.103,23	12.801.271,49	99,91	10.939,69	4.150,01
Atenção Básica	4.195.000,00	4.330.012,30	507.950,98	4.325.147,81	9,16	4.864,49	998.833,34	4.325.147,81	99,89	4.864,49	0,00
Assistência Hospitalar e Especializada	4.507.000,00	5.381.315,07	812.960,27	5.381.277,21	11,40	37,86	1.325.423,06	5.381.277,21	100,00	37,86	0,00
Administração Geral	3.122.500,00	3.100.883,81	-55.915,06	3.098.996,48	6,56	1.887,33	424.846,83	3.094.846,47	99,81	6.037,34	4.150,01
Demais Subfunções	11.000,00	0,00	0,00	0,00	0,00	0,00	0,00	0,00	0,00	0,00	0,00
EDUCAÇÃO	17.835.100,00	19.263.531,66	3.207.390,17	19.237.583,05	40,73	25.948,61	5.254.124,54	19.227.979,71	99,82	35.551,95	9.603,34
Ensino Fundamental	13.898.000,00	14.268.993,21	1.571.048,47	14.258.433,78	30,20	10.559,43	3.206.078,89	14.258.433,78	99,93	10.559,43	0,00
Ensino Profissional e Técnico	12.000,00	0,00	0,00	0,00	0,00	0,00	0,00	0,00	0,00	0,00	0,00
Ensino Superior	204.000,00	11.400,00	0,00	11.400,00	0,02	0,00	0,00	11.400,00	100,00	0,00	0,00
Educação Infantil	1.987.000,00	1.918.493,75	368.566,04	1.911.901,73	4,05	6.592,02	449.175,48	1.911.901,73	99,66	6.592,02	0,00
Administração Geral	1.498.000,00	2.623.705,39	1.201.286,58	2.618.800,23	5,53	4.905,16	1.468.453,12	2.609.196,89	99,45	14.508,50	9.603,34

RELATÓRIO RESUMIDO DA EXECUÇÃO ORÇAMENTÁRIA  
 DEMONSTRATIVO DA EXECUÇÃO DAS DESPESAS POR FUNÇÃO/SUBFUNÇÃO  
 ORÇAMENTO FISCAL E DA SEGURIDADE SOCIAL  
 6º bimestre de 2019 (Novembro a Dezembro)

RREO - Anexo 2 (LRF, Art.52, inciso II, alínea 'c')

R\$ 1,00

FUNÇÃO / SUBFUNÇÃO	DOTAÇÃO INICIAL	DOTAÇÃO ATUALIZADA (a)	DESPESAS EMPENHADAS			SALDO (c) = (a-b)	DESPESAS LIQUIDADAS			SALDO (e) = (a-d)	INSCRITAS EM RESTOS A PAGAR NÃO PROCESSADOS (f)
			NO BIMESTRE	ATÉ O BIMESTRE (b)	% (b/total b)		NO BIMESTRE	ATÉ O BIMESTRE (d)	% (d/total d)		
Demais Subfunções	236.100,00	440.939,31	66.489,08	437.047,31	0,93	3.892,00	130.417,05	437.047,31	99,12	3.892,00	0,00
CULTURA	1.190.000,00	1.046.813,10	171.259,49	1.044.846,31	2,21	1.966,79	243.457,93	1.043.946,31	99,73	2.866,79	900,00
Patrimônio Histórico, Arti	15.000,00	56.910,00	2.210,00	56.910,00	0,12	0,00	30.710,00	56.910,00	100,00	0,00	0,00
Difusão Cultural	1.175.000,00	989.903,10	169.049,49	987.936,31	2,09	1.966,79	212.747,93	987.036,31	99,71	2.866,79	900,00
URBANISMO	3.234.000,00	4.221.279,58	670.453,02	4.221.229,58	8,94	50,00	937.231,52	4.221.229,58	100,00	50,00	0,00
Infra-Estrutura Urbana	1.316.000,00	2.589.157,89	533.142,06	2.589.107,89	5,48	50,00	534.171,97	2.589.107,89	100,00	50,00	0,00
Serviços Urbanos	350.000,00	0,00	0,00	0,00	0,00	0,00	0,00	0,00	0,00	0,00	0,00
Demais Subfunções	1.568.000,00	1.632.121,69	137.310,96	1.632.121,69	3,46	0,00	403.059,55	1.632.121,69	100,00	0,00	0,00
SANEAMENTO	72.000,00	77.379,00	64.378,01	77.378,01	0,16	0,99	64.378,01	77.378,01	100,00	0,99	0,00
Saneamento Básico Urbano	52.000,00	13.000,00	0,00	13.000,00	0,03	0,00	0,00	13.000,00	100,00	0,00	0,00
Demais Subfunções	20.000,00	64.379,00	64.378,01	64.378,01	0,14	0,99	64.378,01	64.378,01	100,00	0,99	0,00
GESTÃO AMBIENTAL	95.000,00	68.928,15	68.928,15	68.928,15	0,15	0,00	68.928,15	68.928,15	100,00	0,00	0,00
Preservação e Conservação	80.000,00	68.928,15	68.928,15	68.928,15	0,15	0,00	68.928,15	68.928,15	100,00	0,00	0,00
Demais Subfunções	15.000,00	0,00	0,00	0,00	0,00	0,00	0,00	0,00	0,00	0,00	0,00
CIÊNCIA E TECNOLOGIA	123.000,00	106.854,28	12.894,00	100.480,00	0,21	6.374,28	22.894,00	100.480,00	94,03	6.374,28	0,00
Demais Subfunções	123.000,00	106.854,28	12.894,00	100.480,00	0,21	6.374,28	22.894,00	100.480,00	94,03	6.374,28	0,00
AGRICULTURA	61.000,00	43.809,00	-7.301,50	43.809,00	0,09	0,00	0,00	43.809,00	100,00	0,00	0,00
Extensão Rural	8.000,00	0,00	0,00	0,00	0,00	0,00	0,00	0,00	0,00	0,00	0,00
Promoção da Produção Agrop	53.000,00	43.809,00	-7.301,50	43.809,00	0,09	0,00	0,00	43.809,00	100,00	0,00	0,00
COMÉRCIO E SERVIÇOS	230.000,00	107.960,32	0,00	107.960,32	0,23	0,00	28.804,62	107.960,32	100,00	0,00	0,00
Turismo	170.000,00	65.955,70	0,00	65.955,70	0,14	0,00	0,00	65.955,70	100,00	0,00	0,00
Demais Subfunções	60.000,00	42.004,62	0,00	42.004,62	0,09	0,00	28.804,62	42.004,62	100,00	0,00	0,00
ENERGIA	395.000,00	531.139,07	43.727,38	531.129,90	1,13	9,17	101.174,15	531.129,90	100,00	9,17	0,00
Energia Elétrica	395.000,00	531.139,07	43.727,38	531.129,90	1,13	9,17	101.174,15	531.129,90	100,00	9,17	0,00
DESPORTO E LAZER	401.000,00	102.784,16	0,00	102.784,16	0,22	0,00	0,00	102.784,16	100,00	0,00	0,00
Desporto Comunitário	401.000,00	102.784,16	0,00	102.784,16	0,22	0,00	0,00	102.784,16	100,00	0,00	0,00
ENCARGOS ESPECIAIS	851.000,00	312.022,92	-447.977,08	312.022,92	0,66	0,00	-365.933,28	312.022,92	100,00	0,00	0,00
Refinanciamento da Dívida I	501.000,00	312.022,92	-447.977,08	312.022,92	0,66	0,00	-365.933,28	312.022,92	100,00	0,00	0,00
Serviço da Dívida Interna	350.000,00	0,00	0,00	0,00	0,00	0,00	0,00	0,00	0,00	0,00	0,00
RESERVA DE CONTINGÊNCIA	250.000,00	0,00	0,00	0,00	0,00	0,00	0,00	0,00	0,00	0,00	0,00

*[Handwritten signature and initials]*


RREO - Anexo 2 (LRF, Art.52, inciso II, alínea 'c')

R\$ 1,00

FUNÇÃO / SUBFUNÇÃO	DOTAÇÃO INICIAL	DOTAÇÃO ATUALIZADA (a)	DESPESAS EMPENHADAS			SALDO (c) = (a-b)	DESPESAS LIQUIDADAS			SALDO (e) = (a-d)	INSCRITAS EM RESTOS A PAGAR NÃO PROCESSADOS (f)
			NO BIMESTRE	ATÉ O BIMESTRE (b)	% (b/total b)		NO BIMESTRE	ATÉ O BIMESTRE (d)	% (d/total d)		
DESPESAS (INTRA-ORÇAMENTARIAS) (II)	0,00	0,00	0,00	0,00	0,00	0,00	0,00	0,00	0,00	0,00	0,00
TOTAL (III) = (I + II)	46.110.600,00	47.298.251,73	4.971.973,31	47.246.738,15	100,00	51.513,58	10.713.912,25	47.209.622,01	100,00	88.629,72	47.246.738,15

FONTE: SISTEMA: Aspec Informática - UNIDADE RESPONSÁVEL: Prefeitura Municipal de Croatá - DATA DA EMISSÃO: 28/01/2020 - HORA DA EMISSÃO: 08:59:22

Nota (\*) - Este relatório foi impresso sem considerar 'restos a pagar não processados'.



FUNÇÃO / SUBFUNÇÃO - INTRA	DOTAÇÃO INICIAL	DOTAÇÃO ATUALIZADA (a)	DESPESAS EMPENHADAS			SALDO (c) = (a-b)	DESPESAS LIQUIDADAS			SALDO (e) = (a-d)	INSCRITAS EM RESTOS A PAGAR NÃO PROCESSADOS (f)
			NO BIMESTRE	ATÉ O BIMESTRE (b)	% (b/total b)		NO BIMESTRE	ATÉ O BIMESTRE (d)	% (d/total d)		
DESPESAS (INTRA-ORÇAMENTARIAS) (II)	0,00	0,00	0,00	0,00	0,00	0,00	0,00	0,00	0,00	0,00	0,00

FONTE: SISTEMA: Aspec Informática - UNIDADE RESPONSÁVEL: Prefeitura Municipal de Croatá - DATA DA EMISSÃO: 28/01/2020 - HORA DA EMISSÃO: 08:59:22


Nota (\*) - Este relatório foi impresso sem considerar 'restos a pagar não processados'.




ANTÔNIO RIBEIRO DE SOUSA  
 PREFEITO MUNICIPAL



MAIS CONTÁBIL - SOLUÇÕES EFICIENTES E  
 Assessoria Contábil



DOUGLAS BEZERRA MELO  
 Sec. de Planej. Adm. e Finanças



THEREZA BEATRIZ FARIAS DE ARAGÃO  
 SEC. DE CONTROLE E LOGÍSTICA

RREO - ANEXO 3 (LRF, Art.53, inciso I)

R\$ 1,00

ESPECIFICAÇÃO	EVOLUÇÃO DA RECEITA REALIZADA NOS ÚLTIMOS 12 MESES						
	Jan/2019	Feb/2019	Mar/2019	Abr/2019	Mai/2019	Jun/2019	Jul/2019
RECEITAS CORRENTES (I)	4.751.737,54	5.363.872,97	3.379.497,24	4.015.480,71	4.254.705,57	3.900.123,79	5.458.004,51
Impostos, Taxas e Contribuições de Melho	104.922,30	133.096,74	91.096,38	72.177,99	103.675,15	83.499,17	142.025,64
IPTU	924,30	49.048,77	12.520,58	3.752,09	1.961,98	1.001,06	1.578,83
ISS	25.738,28	19.130,77	11.990,51	13.035,55	18.357,50	31.125,31	20.230,19
ITBI	0,00	0,00	375,00	375,00	0,00	0,00	1.344,90
IRRF	69.193,12	57.550,06	60.708,19	50.048,19	77.438,11	45.524,63	109.997,96
Outros Impostos, Taxas e Contribuições	9.066,60	7.367,14	5.502,10	4.967,16	5.917,56	5.848,17	8.873,76
Contribuições	30.422,92	36.062,95	27.288,15	30.084,46	27.521,53	36.225,27	26.595,18
Receita Patrimonial	4.920,49	11.849,66	7.224,91	7.987,65	9.048,24	8.644,07	9.905,90
Rendimentos de Aplicação Financeira	4.920,49	11.849,66	7.224,91	7.987,65	9.048,24	8.644,07	9.905,90
Outras Receitas Patrimoniais	0,00	0,00	0,00	0,00	0,00	0,00	0,00
Receita agropecuária	0,00	0,00	0,00	0,00	0,00	0,00	0,00
Receita industrial	0,00	0,00	0,00	0,00	0,00	0,00	0,00
Receita de serviços	0,00	0,00	0,00	0,00	0,00	0,00	0,00
Transferências correntes	4.516.402,76	5.096.421,20	3.200.930,59	3.863.282,92	4.050.061,77	3.719.623,33	5.211.882,20
Cota-parte do FPM	1.748.542,67	1.920.669,42	1.438.087,96	1.403.013,10	1.800.522,84	1.418.267,89	1.992.969,84
Cota-parte do ICMS	294.481,94	265.876,91	227.621,84	283.271,78	238.263,61	234.251,84	239.251,81
Cota-parte do IPVA	74.382,74	92.348,52	42.630,30	44.009,29	41.757,74	37.150,81	13.294,31
Cota-parte do ITR	28,86	6,12	44,41	0,00	0,00	6,22	0,00
Transferências da LC 87/96	0,00	0,00	0,00	0,00	0,00	0,00	0,00
Transferências da LC 61/89	1.650,90	1.747,58	1.687,77	1.711,08	1.675,47	1.757,07	1.778,75
Transferências do Fundeb	1.859.370,10	1.374.569,96	1.107.404,67	1.526.988,97	1.233.122,27	1.317.538,64	1.125.404,43
Outras transferências correntes	537.945,55	1.441.202,69	383.453,64	604.288,70	734.719,84	710.650,86	1.839.183,06
Outras receitas correntes	95.069,07	86.442,42	52.957,21	41.947,69	64.398,88	52.131,95	67.595,59
DEDUÇÕES (II)	423.817,33	456.129,60	342.014,36	346.400,96	416.443,84	338.286,66	294.858,72
Contrib. do servidor para o plano de pr	0,00	0,00	0,00	0,00	0,00	0,00	0,00
Comp. financ. entre regimes de previden	0,00	0,00	0,00	0,00	0,00	0,00	0,00
Ded. de receita para formação do Fundeb	423.817,33	456.129,60	342.014,36	346.400,96	416.443,84	338.286,66	294.858,72
RECEITA CORRENTE LÍQUIDA (III)=(I-II)	4.327.920,21	4.907.743,37	3.037.482,88	3.669.079,75	3.838.261,73	3.561.837,13	5.163.145,79



ESPECIFICAÇÃO	EVOLUÇÃO DA RECEITA REALIZADA NOS ÚLTIMOS 12 MESES					TOTAL (ÚLTIMOS 12 MESES)	PREVISÃO ATUALIZADA EXERCÍCIO
	Ago/2019	Set/2019	Out/2019	Nov/2019	Dez/2019		
RECEITAS CORRENTES (I)	3.518.738,54	3.713.988,40	3.944.704,85	3.958.160,78	7.414.698,40	53.673.713,30	50.266.000,00
Impostos, Taxas e Contribuições de Melho	131.456,91	165.542,91	599.887,40	86.375,33	283.405,76	1.997.161,68	923.000,00
IPTU	920,03	1.892,92	2.704,49	21.412,94	40.468,60	138.186,59	76.000,00
ISS	44.901,41	82.577,54	481.249,20	17.779,95	79.872,15	845.988,36	207.000,00
ITBI	1.063,53	795,00	0,00	0,00	16.328,65	20.282,08	10.000,00
IRRF	76.047,85	69.884,15	110.718,36	43.126,15	138.582,43	908.819,20	630.000,00
Outros Impostos, Taxas e Contribuições	8.524,09	10.393,30	5.215,35	4.056,29	8.153,93	83.885,45	0,00
Contribuições	0,09	34.512,00	41.452,76	47.034,20	26.043,56	363.243,07	360.000,00
Receita Patrimonial	8.283,36	6.733,64	8.414,04	6.721,08	5.591,77	95.324,81	80.000,00
Rendimentos de Aplicação Financeira	8.283,36	6.733,64	8.414,04	6.721,08	5.591,77	95.324,81	80.000,00
Outras Receitas Patrimoniais	0,00	0,00	0,00	0,00	0,00	0,00	0,00
Receita agropecuária	0,00	0,00	0,00	0,00	0,00	0,00	0,00
Receita industrial	0,00	0,00	0,00	0,00	0,00	0,00	0,00
Receita de serviços	0,00	0,00	0,00	0,00	0,00	0,00	1.000,00
Transferências correntes	3.330.896,43	3.470.768,00	3.242.968,05	3.802.098,00	7.037.192,98	50.542.528,23	48.536.000,00
Cota-parte do FPM	1.415.685,25	1.260.168,65	1.160.148,92	1.574.488,07	2.630.748,43	19.763.313,04	19.750.000,00
Cota-parte do ICMS	255.427,60	291.417,72	280.838,43	298.596,39	350.663,86	3.259.963,73	3.750.000,00
Cota-parte do IPVA	10.882,61	5.735,04	3.638,10	5.514,53	11.504,59	382.848,58	500.000,00
Cota-parte do ITR	57,80	1.488,06	1.187,14	40,40	68,24	2.927,25	2.000,00
Transferências da LC 87/96	0,00	0,00	0,00	0,00	0,00	0,00	10.000,00
Transferências da LC 61/89	1.591,98	1.940,66	1.717,50	1.803,59	2.119,96	21.182,31	15.000,00
Transferências do Fundeb	1.109.387,41	1.120.218,52	1.074.122,12	1.224.559,23	1.364.156,13	15.436.842,45	15.000.000,00
Outras transferências correntes	537.863,78	789.799,35	721.315,84	697.095,79	2.677.931,77	11.675.450,87	9.509.000,00
Outras receitas correntes	48.101,75	36.431,85	51.982,60	15.932,17	62.464,33	675.455,51	366.000,00
DEDUÇÕES (II)	336.728,98	312.149,92	289.268,54	376.088,50	438.727,34	4.370.914,75	4.705.400,00
Contrib. do servidor para o plano de pr	0,00	0,00	0,00	0,00	0,00	0,00	0,00
Comp. financ. entre regimes de previden	0,00	0,00	0,00	0,00	0,00	0,00	0,00
Ded. de receita para formação do Fundeb	336.728,98	312.149,92	289.268,54	376.088,50	438.727,34	4.370.914,75	4.705.400,00
<b>RECEITA CORRENTE LÍQUIDA (III)=(I-II)</b>	<b>3.182.009,56</b>	<b>3.401.838,48</b>	<b>3.655.436,31</b>	<b>3.582.072,28</b>	<b>6.975.971,06</b>	<b>49.302.798,55</b>	<b>45.560.600,00</b>

FORNE: SISTEMA: Aspec Informática - UNIDADE RESPONSÁVEL: Prefeitura Municipal de Croatá - DATA DA EMISSÃO: 28/01/2020 - HORA DA EMISSÃO: 09:01:26

Ceará  
Governo Municipal de Croatá  
Consolidado

RREO - ANEXO 3 (LRF, Art.53, inciso I)


RELATÓRIO RESUMIDO DA EXECUÇÃO ORÇAMENTÁRIA  
DEMONSTRATIVO DA RECEITA CORRENTE LIQUIDA  
ORÇAMENTO FISCAL E DA SEGURIDADE SOCIAL  
6º bimestre de 2019 (até Dezembro)

Pag.: 0003

R\$ 1,00



ANTÔNIO RIBEIRO DE SOUSA  
PREFEITO MUNICIPAL



MAIS CONTÁBIL SOLUÇÕES EFICIENTES E I  
Assessoria Contábil



DOUGLAS BEZERRA MELO  
Sec. de Planej. Adm. e Finanças



THEREZA BEATRIZ FARIAS DE ARAGÃO  
SEC. DE CONTROLE E LOGÍSTICA

RREO - ANEXO 6 (LRF, Art 53, inciso III)

R\$ 1,00

ACIMA DA LINHA		
RECEITAS PRIMÁRIAS	PREVISÃO ATUALIZADA	RECEITAS REALIZADAS ATÉ O BIMESTRE (a)
RECEITAS CORRENTES (I)	45.560.600,00	49.302.798,55
Receita tributária	923.000,00	1.997.161,68
IPTU	76.000,00	138.186,59
ISS	207.000,00	845.988,36
ITBI	10.000,00	20.282,08
IRRF	630.000,00	908.819,20
Outros impostos, taxas e contribuições de melhoria	0,00	83.885,45
Contribuições	360.000,00	363.243,07
Receita patrimonial	80.000,00	95.324,81
Aplicações financeiras (II)	80.000,00	95.324,81
Transferências correntes	43.830.600,00	46.171.613,48
Cota-parte do FPM	15.950.000,00	16.125.781,84
Cota-parte do ICMS	2.950.000,00	2.607.971,20
Cota-parte do IPVA	400.000,00	306.279,35
Cota Parte do ITR	1.600,00	2.341,84
Transferências da LC 87/96	8.000,00	0,00
Transferências da LC 61/89	12.000,00	16.945,93
Transferências do Fundeb	15.000.000,00	15.436.842,45
Outras transferências correntes	9.509.000,00	11.675.450,87
Demais receitas correntes	367.000,00	675.455,51
Outras receitas financeiras (III)	0,00	0,00
Receitas correntes restantes	367.000,00	675.455,51
RECEITAS PRIMÁRIAS CORRENTES (IV)=(I-II-III)	45.480.600,00	49.207.473,74
RECEITAS DE CAPITAL (V)	550.000,00	0,00
Operações de crédito (VI)	0,00	0,00
Amortização de empréstimos (VII)	0,00	0,00
Alienação de bens	0,00	0,00
Receitas de alienação de investimentos temporários (VIII)	0,00	0,00
Receitas de alienação de investimentos permanentes (IX)	0,00	0,00
Outras alienação de bens	0,00	0,00


Transferências de capital	550.000,00	0,00
Convênios	0,00	0,00
Outras transferências de capital	550.000,00	0,00
Outras receitas de capital	0,00	0,00
Outras receitas de capital não primárias (X)	0,00	0,00
Outras receitas de capital primárias	0,00	0,00
RECEITAS PRIMÁRIAS DE CAPITAL (XI)= (V - VI -VII -VIII -IX - X)	550.000,00	0,00
<b>RECEITA PRIMÁRIA TOTAL (XII)= (IV + XI)</b>	<b>46.030.600,00</b>	<b>49.207.473,74</b>

DESPESAS PRIMÁRIAS	DOTAÇÃO ATUALIZADA	ATÉ O BIMESTRE/2019				RESTOS A PAGAR NÃO PROCESSADOS	
		DESPESAS EMPENHADAS	DESPESAS LIQUIDADAS	DESPESAS PAGAS (a)	RESTOS A PAGAR PROCESSADO PAGO (b)	LIQUIDADOS	PAGOS (c)
DESPESAS CORRENTES (XIII)	45.448.020,55	45.396.507,96	45.359.391,82	42.232.577,37	2.230.748,42	18.470,00	18.470,00
Pessoal e encargos sociais	27.460.585,24	27.436.845,62	27.436.845,62	26.322.923,98	1.221.369,86	0,00	0,00
Juros e encargos da dívida (XIV)	0,00	0,00	0,00	0,00	0,00	0,00	0,00
Outras despesas correntes	17.987.435,31	17.959.662,34	17.922.546,20	15.909.653,39	1.009.378,56	18.470,00	18.470,00
DESPESAS PRIMÁRIAS CORRENTES (XV)= (XIII - XIV)	45.448.020,55	45.396.507,96	45.359.391,82	42.232.577,37	2.230.748,42	18.470,00	18.470,00
DESPESAS DE CAPITAL (XVI)	1.850.231,18	1.850.230,19	1.850.230,19	1.658.968,16	82.908,00	0,00	0,00
Investimentos	1.538.208,26	1.538.207,27	1.538.207,27	1.346.945,24	82.908,00	0,00	0,00
Inversões financeiras	0,00	0,00	0,00	0,00	0,00	0,00	0,00
Concessão de empréstimos e financiamentos (XVII)	0,00	0,00	0,00	0,00	0,00	0,00	0,00
Aquisição de título de capital já integralizado (XVIII)	0,00	0,00	0,00	0,00	0,00	0,00	0,00
Aquisição de título de crédito (XIX)	0,00	0,00	0,00	0,00	0,00	0,00	0,00
Demais inversões financeiras	0,00	0,00	0,00	0,00	0,00	0,00	0,00
Amortização de dívida (XX)	312.022,92	312.022,92	312.022,92	312.022,92	0,00	0,00	0,00
DESPESAS PRIMÁRIAS DE CAPITAL (XXI) = (XVI - XVII - XVIII - XIX - XX)	1.538.208,26	1.538.207,27	1.538.207,27	1.346.945,24	82.908,00	0,00	0,00
RESERVA DE CONTINGÊNCIA (XXII)	0,00	0,00	0,00	0,00	0,00	0,00	0,00
<b>DESPESA PRIMÁRIA TOTAL (XXIII)=(XV + XXI + XXII)</b>	<b>46.986.228,81</b>	<b>46.934.715,23</b>	<b>46.897.599,09</b>	<b>43.579.522,61</b>	<b>2.313.656,42</b>	<b>18.470,00</b>	<b>18.470,00</b>
<b>RESULTADO PRIMÁRIO - Acima da linha (XXIV) = (XIIa)-(XXIIIa + XXI)</b>				<b>3.295.824,71</b>			

META FISCAL PARA O RESULTADO PRIMÁRIO	VALOR CORRENTE
META DE RESULTADO PRIMÁRIO FIXADA NO ANEXO DE METAS FISCAIS DA LDO PARA O EXERCÍCIO DE REFERÊNCIA	718.794,26

JUROS NOMINAIS	ATÉ O BIMESTRE/2019	
	VALOR CORRENTE	
JUROS, ENCARGOS E VARIAÇÕES MONETÁRIAS ATIVOS XXV	-	95.324,81
JUROS, ENCARGOS E VARIAÇÕES MONETÁRIAS PASSIVOS XXVI	-	0,00
RESULTADO NOMINAL - Acima da linha (XXVII)=XXIV+(XXV - XXVI)	-	3.391.149,52

META FISCAL PARA O RESULTADO NOMINAL	VALOR CORRENTE
META DO RESULTADO NOMINAL FIXADA NO ANEXO DE	- 534.269,01

ABAIXO DA LINHA

CÁLCULO DO RESULTADO NOMINAL	SALDO	
	EM 31 DE DEZEMBRO (a)	ATÉ O BIMESTRE (b)
DÍVIDA CONSOLIDADA (XXVIII)	8.395.338,39	8.083.315,47
DEDUÇÕES (XXIX)	70,34	4.430.793,21
Disponibilidade de caixa	0,00	4.430.722,87
Disponibilidade de caixa bruta	2.594.010,30	5.728.391,45
(-) Restos a pagar processados (XXX)	3.786.114,27	1.297.668,58
Demais haveres financeiros	70,34	70,34
DÍVIDA CONSOLIDADA LÍQUIDA XXXI=XXVIII-'XIX	8.395.268,05	3.652.522,26
RESULTADO NOMINAL - Abaixo da linha (XXXII)=(XXXIa - XXXIb)	-	4.742.745,79

*[Handwritten signature and initials]*


AJUSTE METODOLÓGICO		ATÉ O BIMESTRE/2019
VARIAÇÃO SALDO RPP = (XXXIII) = (XXXa - XXXb)	-	2.488.445,69
RECEITA DE ALIENAÇÃO DE INVESTIMENTOS PERMANENTES (IX)	-	0,00
PASSIVOS RECONHECIDOS NA DC (XXXIV)	-	0,00
VARIAÇÃO CAMBIAL (XXXV)	-	0,00
PAGAMENTO DE PRECATÓRIOS INTEGRANTES DA DC (XXXVI)	-	0,00
OUTROS AJUSTES (XXXVII)	-	0,00
RESULTADO NOMINAL AJUSTADO - Abaixo da linha XXXVIII = (XXXII-XXXIII-IX+XXXIV+XXXV-		2.254.300,10
RESULTADO PRIMÁRIO - Abaixo da linha XXXIX = XXXVIII - (XXV-XXVI)		2.158.975,29
INFORMAÇÕES ADICIONAIS		PREVISÃO ORÇAMENTÁRIA
SALDO DE EXERCÍCIOS ANTERIORES	-	0,00
Recursos arrecadados em exercícios anteriores - RPPS	-	0,00
Superávit financeiro utilizado para abertura de créditos adicionais	-	0,00
RESERVA ORÇAMENTÁRIA DO RPPS	-	0,00

FONTE: SISTEMA: Aspec Informática - UNIDADE RESPONSÁVEL: Prefeitura Municipal de Croatá - DATA DA EMISSÃO: 28/01/2020 - HORA DA EMISSÃO: 09:06:03


Nota: (+) - Este relatório foi impresso sem considerar 'restos a pagar não processados'.



ANTÔNIO RIBEIRO DE SOUSA  
 PREFEITO MUNICIPAL



MAIS CONTÁBIL - SOLUÇÕES EFICIENTES E  
 Assessoria Contábil



DOUGLAS BEZERRA MELO  
 Sec. de Planej. Adm. e Finanças



THEREZA BEATRIZ FARIAS DE ARAGÃO  
 SEC. DE CONTROLE E LOGÍSTICA

RELATÓRIO RESUMIDO DA EXECUÇÃO ORÇAMENTÁRIO  
 DEMONSTRATIVO DOS RESTOS A PAGAR  
 POR PODER E ÓRGÃO  
 ORÇAMENTOS FISCAL E DA SEGURIDADE SOCIAL  
 6º bimestre de 2019 (Novembro a Dezembro)

RREO - ANEXO 7 (LRF, Art 53, inciso V)

R\$ 1,00

PODER / ÓRGÃO	RESTOS A PAGAR PROCESSADOS E NÃO PROCESSADOS LIQUIDADOS EM EXERCÍCIOS ANTERIORES				
	INSCRITOS		PAGOS (c)	CANCELADOS (d)	SALDO (e) = (a+b)-(c+d)
	EM EXERCÍCIOS ANTERIORES (a)	EM 31 DE DEZ. EXERC. ANTERIOR (b)			
RESTOS A PAGAR (EXCETO INTRA-ORÇAMENTÁRIO (I))	1.361.006,87	2.425.107,40	2.313.656,42	174.789,27	1.297.668,58
Executivo	1.360.970,87	2.425.087,40	2.313.636,42	174.789,27	1.297.632,58
2011-SECRETARIA DE SAUDE	14.980,00	0,00	0,00	14.980,00	0,00
2012-GABINETE DO PREFEITO	1.157,00	0,00	0,00	1.157,00	0,00
2012-SEC.DE PLANEJ.ADM.E FINANÇAS	16.457,87	0,00	0,00	16.457,87	0,00
2012-SECRETARIA DE EDUCACAO	32.899,72	0,00	0,00	32.899,72	0,00
2012-SECRETARIA DE SAUDE	4.082,30	0,00	0,00	4.082,30	0,00
2012-SEC.DE DESENV.ECON.SUST.E ASSIST.SO	5.357,80	0,00	0,00	5.357,80	0,00
2012-SEC.DE INFRAESTRUTURA,REC.HID.SERVS	1.776,00	0,00	0,00	1.776,00	0,00
2013-Gabinete do Prefeito	75,48	0,00	0,00	75,48	0,00
2013-Sec.de Planej.Adm.e Financas	1.301,56	0,00	0,00	1.301,56	0,00
2013-Secretaria de Educacao	9.398,38	0,00	0,00	9.398,38	0,00
2013-Secretaria de Saude	4.030,33	0,00	0,00	4.030,33	0,00
2013-Sec.de Desenv.Econ.Sust.e Assist.So	11.333,17	0,00	8.780,00	2.553,17	0,00
2013-Sec.de Infraestrutura,Rec.Hid.Servs	11.132,46	0,00	0,00	11.132,46	0,00
2013-Secretaria de Cultura	1.661,53	0,00	0,00	1.661,53	0,00
2014-Gabinete do Prefeito	6.502,00	0,00	0,00	6.502,00	0,00
2014-Sec. de Planejamento, Administração	16.969,63	0,00	0,00	16.969,63	0,00
2014-Secretaria de Educação/FUNDEB	9.137,76	0,00	0,00	9.137,76	0,00
2014-Secretaria de Saúde	23.656,24	0,00	0,00	23.656,24	0,00
2014-Sec. de Desenv. Econ. Sustentável e	905,20	0,00	0,00	905,20	0,00
2014-Sec.de Infraestrutura,Rec.Hid.Servs	10.370,84	0,00	0,00	10.370,84	0,00
2014-Secretaria de Cultura	384,00	0,00	0,00	384,00	0,00
2015-Secretaria de Educação/FUNDEB	148.891,52	0,00	0,00	0,00	148.891,52
2015-Secretaria de Saúde	25.979,09	0,00	0,00	0,00	25.979,09
2015-Sec. de Desenv. Econ. Sustentável e	5.194,53	0,00	0,00	0,00	5.194,53
2015-Sec.de Infraestrutura,Rec.Hid.Servs	31.792,51	0,00	0,00	0,00	31.792,51

RELATÓRIO RESUMIDO DA EXECUÇÃO ORÇAMENTÁRIO  
 DEMONSTRATIVO DOS RESTOS A PAGAR  
 POR PODER E ÓRGÃO  
 ORÇAMENTOS FISCAL E DA SEGURIDADE SOCIAL  
 6º bimestre de 2019 (Novembro a Dezembro)

RREO - ANEXO 7 (LRF, Art 53, inciso V)

R\$ 1,00

PODER / ÓRGÃO	RESTOS A PAGAR PROCESSADOS E NÃO PROCESSADOS LIQUIDADOS EM EXERCÍCIOS ANTERIORES				
	INSCRITOS		PAGOS (c)	CANCELADOS (d)	SALDO (e) = (a+b)-(c+d)
	EM EXERCÍCIOS ANTERIORES (a)	EM 31 DE DEZ. EXERC. ANTERIOR (b)			
2015-Secretaria de Cultura	3.470,20	0,00	0,00	0,00	3.470,20
2016-Gabinete do Prefeito	10.589,47	0,00	0,00	0,00	10.589,47
2016-Sec. de Planejamento, Administração	42,28	0,00	0,00	0,00	42,28
2016-Secretaria de Educação/FUNDEB	553.750,36	0,00	0,00	0,00	553.750,36
2016-Fundo Municipal de Saúde	138.316,49	0,00	0,00	0,00	138.316,49
2016-Sec. de Desenv. Econ. Sustentável e	49.652,13	0,00	0,00	0,00	49.652,13
2016-Sec. de Infraestrutura, Rec. Hid. Servs	102.338,43	0,00	0,00	0,00	102.338,43
2016-Secretaria de Cultura	3.124,80	0,00	0,00	0,00	3.124,80
2016-Sec. de Agric. Pecuária e Meio Ambien	35.929,40	0,00	0,00	0,00	35.929,40
2016-Secretaria de Turismo	300,00	0,00	0,00	0,00	300,00
2017-Gabinete do Prefeito	0,00	0,00	0,00	0,00	0,00
2017-Sec. de Planejamento, Administração	5.900,00	0,00	0,00	0,00	5.900,00
2017-Fundo Municipal de Saúde	5.100,00	0,00	0,00	0,00	5.100,00
2017-Sec. de Desenv. Econômico e Social	3.200,00	0,00	0,00	0,00	3.200,00
2017-Sec. de Educação, Cultura e Esporte	5.500,00	0,00	0,00	0,00	5.500,00
2017-Sec. da Infraestrutura e do Desen.	48.330,39	0,00	0,00	0,00	48.330,39
2018-Gabinete do Prefeito	0,00	49.053,90	49.053,90	0,00	0,00
2018-Sec. de Planejamento, Administração	0,00	119.626,05	102.778,45	0,00	16.847,60
2018-Fundo Municipal de Saúde	0,00	748.026,79	745.066,04	0,00	2.960,75
2018-Sec. de Desenv. Econômico e Social	0,00	135.155,12	132.815,12	0,00	2.340,00
2018-Sec. de Educação, Cultura e Esporte	0,00	885.689,54	878.834,94	0,00	6.854,60
2018-Sec. da Infraestrutura e do Desen.	0,00	479.369,33	388.141,30	0,00	91.228,03
2018-Secretaria de Controle e Logística	0,00	8.166,67	8.166,67	0,00	0,00
Legislativo	36,00	20,00	20,00	0,00	36,00
2014-Câmara Municipal de Croatá	36,00	0,00	0,00	0,00	36,00
2018-Câmara Municipal de Croatá	0,00	20,00	20,00	0,00	0,00
Judiciário	0,00	0,00	0,00	0,00	0,00



RELATÓRIO RESUMIDO DA EXECUÇÃO ORÇAMENTÁRIO  
 DEMONSTRATIVO DOS RESTOS A PAGAR  
 POR PODER E ÓRGÃO  
 ORÇAMENTOS FISCAL E DA SEGURIDADE SOCIAL  
 6º bimestre de 2019 (Novembro a Dezembro)

RREO - ANEXO 7 (LRF, Art 53, inciso V)

R\$ 1,00

PODER / ÓRGÃO	RESTOS A PAGAR PROCESSADOS E NÃO PROCESSADOS LIQUIDADOS EM EXERCÍCIOS ANTERIORES				
	INSCRITOS		PAGOS (c)	CANCELADOS (d)	SALDO (e) = (a+b)-(c+d)
	EM EXERCÍCIOS ANTERIORES (a)	EM 31 DE DEZ. EXERC. ANTERIOR (b)			
Munistério Público	0,00	0,00	0,00	0,00	0,00
RESTOS A PAGAR (INTRA-ORÇAMENTÁRIO (II))	0,00	0,00	0,00	0,00	0,00
TOTAL (III)=(I)+(II)	1.361.006,87	2.425.107,40	2.313.656,42	174.789,27	1.297.668,58

*[Handwritten signature]*  
 \$ - B  
 0

RELATÓRIO RESUMIDO DA EXECUÇÃO ORÇAMENTÁRIO  
 DEMONSTRATIVO DOS RESTOS A PAGAR  
 POR PODER E ÓRGÃO  
 ORÇAMENTOS FISCAL E DA SEGURIDADE SOCIAL  
 6º bimestre de 2019 (Novembro a Dezembro)

RREO - ANEXO 7 (LRF, Art 53, inciso V)

R\$ 1,00

PODER / ÓRGÃO	RESTOS A PAGAR NÃO PROCESSADOS						
	INSCRITOS		LIQUIDADOS (h)	PAGOS (i)	CANCELADOS (j)	SALDO (k) = (f+g)-(i+j)	SALDO TOTAL (l) = (e)+(k)
	EM EXERCÍCIOS ANTERIORES (f)	EM 31 DE DEZ. EXERC. ANTERIOR (g)					
RESTOS A PAGAR (EXCETO INTRA-ORÇAMENTARIO (I))	558.640,27	20.920,00	18.470,00	18.470,00	386.301,00	174.789,27	1.472.457,85
Executivo	558.640,27	20.920,00	18.470,00	18.470,00	386.301,00	174.789,27	1.472.421,85
2011-SECRETARIA DE SAUDE	29.960,00	0,00	0,00	0,00	14.980,00	14.980,00	14.980,00
2012-GABINETE DO PREFEITO	2.314,00	0,00	0,00	0,00	1.157,00	1.157,00	1.157,00
2012-SEC.DE PLANEJ.ADM.E FINANÇAS	32.915,74	0,00	0,00	0,00	16.457,87	16.457,87	16.457,87
2012-SECRETARIA DE EDUCACAO	65.799,44	0,00	0,00	0,00	32.899,72	32.899,72	32.899,72
2012-SECRETARIA DE SAUDE	8.164,60	0,00	0,00	0,00	4.082,30	4.082,30	4.082,30
2012-SEC.DE DESENV.ECON.SUST.E ASSIST.SO	10.715,60	0,00	0,00	0,00	5.357,80	5.357,80	5.357,80
2012-SEC.DE INFRAESTRUTURA,REC.HID.SERVS	3.552,00	0,00	0,00	0,00	1.776,00	1.776,00	1.776,00
2013-Gabinete do Prefeito	150,96	0,00	0,00	0,00	75,48	75,48	75,48
2013-Sec.de Planej.Adm.e Financas	2.603,12	0,00	0,00	0,00	1.301,56	1.301,56	1.301,56
2013-Secretaria de Educacao	18.796,76	0,00	0,00	0,00	9.398,38	9.398,38	9.398,38
2013-Secretaria de Saude	8.060,66	0,00	0,00	0,00	4.030,33	4.030,33	4.030,33
2013-Sec.de Desenv.Econ.Sust.e Assist.So	5.106,34	0,00	0,00	0,00	2.553,17	2.553,17	2.553,17
2013-Sec.de Infraestrutura,Rec.Hid.Servs	22.264,92	0,00	0,00	0,00	11.132,46	11.132,46	11.132,46
2013-Secretaria de Cultura	3.323,06	0,00	0,00	0,00	1.661,53	1.661,53	1.661,53
2014-Gabinete do Prefeito	13.004,00	0,00	0,00	0,00	6.502,00	6.502,00	6.502,00
2014-Sec. de Planejamento, Administração	33.939,26	0,00	0,00	0,00	16.969,63	16.969,63	16.969,63
2014-Secretaria de Educação/FUNDEB	18.275,52	0,00	0,00	0,00	9.137,76	9.137,76	9.137,76
2014-Secretaria de Saúde	47.312,48	0,00	0,00	0,00	23.656,24	23.656,24	23.656,24
2014-Sec. de Desenv. Econ. Sustentável e	1.810,40	0,00	0,00	0,00	905,20	905,20	905,20
2014-Sec.de Infraestrutura,Rec.Hid.Servs	20.741,68	0,00	0,00	0,00	10.370,84	10.370,84	10.370,84
2014-Secretaria de Cultura	768,00	0,00	0,00	0,00	384,00	384,00	384,00
2015-Secretaria de Educação/FUNDEB	0,00	0,00	0,00	0,00	0,00	0,00	148.891,52
2015-Secretaria de Saúde	0,20	0,00	0,00	0,00	0,20	0,00	25.979,09
2015-Sec. de Desenv. Econ. Sustentável e	0,00	0,00	0,00	0,00	0,00	0,00	5.194,53
2015-Sec.de Infraestrutura,Rec.Hid.Servs	0,00	0,00	0,00	0,00	0,00	0,00	31.792,51
2015-Secretaria de Cultura	0,00	0,00	0,00	0,00	0,00	0,00	3.470,20

RELATÓRIO RESUMIDO DA EXECUÇÃO ORÇAMENTÁRIO  
 DEMONSTRATIVO DOS RESTOS A PAGAR  
 POR PODER E ÓRGÃO  
 ORÇAMENTOS FISCAL E DA SEGURIDADE SOCIAL  
 6º bimestre de 2019 (Novembro a Dezembro)

RREO - ANEXO 7 (LRF, Art 53, inciso V)

R\$ 1,00

PODER / ÓRGÃO	RESTOS A PAGAR NÃO PROCESSADOS						
	INSCRITOS		LIQUIDADOS (h)	PAGOS (i)	CANCELADOS (j)	SALDO (k) = (f+g)-(i+j)	SALDO TOTAL (l) = (e)+(k)
	EM EXERCÍCIOS ANTERIORES (f)	EM 31 DE DEZ. EXERC. ANTERIOR (g)					
2016-Gabinete do Prefeito	0,00	0,00	0,00	0,00	0,00	0,00	10.589,47
2016-Sec. de Planejamento, Administração	0,00	0,00	0,00	0,00	0,00	0,00	42,28
2016-Secretaria de Educação/FUNDEB	0,00	0,00	0,00	0,00	0,00	0,00	553.750,36
2016-Fundo Municipal de Saúde	0,00	0,00	0,00	0,00	0,00	0,00	138.316,49
2016-Sec. de Desenv. Econ. Sustentável e	0,00	0,00	0,00	0,00	0,00	0,00	49.652,13
2016-Sec. de Infraestrutura, Rec. Hid. Servs	0,00	0,00	0,00	0,00	0,00	0,00	102.338,43
2016-Secretaria de Cultura	0,00	0,00	0,00	0,00	0,00	0,00	3.124,80
2016-Sec. de Agric. Pecuária e Meio Ambien	0,00	0,00	0,00	0,00	0,00	0,00	35.929,40
2016-Secretaria de Turismo	0,00	0,00	0,00	0,00	0,00	0,00	300,00
2017-Gabinete do Prefeito	3.200,00	0,00	0,00	0,00	3.200,00	0,00	0,00
2017-Sec. de Planejamento, Administração	7.070,08	0,00	0,00	0,00	7.070,08	0,00	5.900,00
2017-Fundo Municipal de Saúde	8.953,64	0,00	0,00	0,00	8.953,64	0,00	5.100,00
2017-Sec. de Desenv. Econômico e Social	490,00	0,00	0,00	0,00	490,00	0,00	3.200,00
2017-Sec. de Educação, Cultura e Esporte	0,00	0,00	0,00	0,00	0,00	0,00	5.500,00
2017-Sec. da Infraestrutura e do Desen.	189.347,81	0,00	0,00	0,00	189.347,81	0,00	48.330,39
2018-Gabinete do Prefeito	0,00	0,00	0,00	0,00	0,00	0,00	0,00
2018-Sec. de Planejamento, Administração	0,00	3.750,00	3.500,00	3.500,00	250,00	0,00	16.847,60
2018-Fundo Municipal de Saúde	0,00	4.000,00	3.500,00	3.500,00	500,00	0,00	2.960,75
2018-Sec. de Desenv. Econômico e Social	0,00	7.520,00	7.270,00	7.270,00	250,00	0,00	2.340,00
2018-Sec. de Educação, Cultura e Esporte	0,00	5.650,00	4.200,00	4.200,00	1.450,00	0,00	6.854,60
2018-Sec. da Infraestrutura e do Desen.	0,00	0,00	0,00	0,00	0,00	0,00	91.228,03
2018-Secretaria de Controle e Logística	0,00	0,00	0,00	0,00	0,00	0,00	0,00
Legislativo	0,00	0,00	0,00	0,00	0,00	0,00	36,00
2014-Câmara Municipal de Croatá	0,00	0,00	0,00	0,00	0,00	0,00	36,00
2018-Câmara Municipal de Croatá	0,00	0,00	0,00	0,00	0,00	0,00	0,00
Judiciário	0,00	0,00	0,00	0,00	0,00	0,00	0,00
Ministério Público	0,00	0,00	0,00	0,00	0,00	0,00	0,00

RELATÓRIO RESUMIDO DA EXECUÇÃO ORÇAMENTÁRIO  
 DEMONSTRATIVO DOS RESTOS A PAGAR  
 POR PODER E ÓRGÃO  
 ORÇAMENTOS FISCAL E DA SEGURIDADE SOCIAL  
 6º bimestre de 2019 (Novembro a Dezembro)

RREO - ANEXO 7 (LRF, Art 53, inciso V)

R\$ 1,00

PODER / ÓRGÃO	RESTOS A PAGAR NÃO PROCESSADOS						
	INSCRITOS		LIQUIDADOS (h)	PAGOS (i)	CANCELADOS (j)	SALDO (k) = (f+g)-(i+j)	SALDO TOTAL (l) = (e)+(k)
	EM EXERCÍCIOS ANTERIORES (f)	EM 31 DE DEZ. EXERC. ANTERIOR (g)					
RESTOS A PAGAR (INTRA-ORÇAMENTÁRIO (II))	0,00	0,00	0,00	0,00	0,00	0,00	0,00
TOTAL (III)=(I)+(II)	558.640,27	20.920,00	18.470,00	18.470,00	386.301,00	174.789,27	1.472.457,85

RELATÓRIO RESUMIDO DA EXECUÇÃO ORÇAMENTÁRIO  
 DEMONSTRATIVO DOS RESTOS A PAGAR  
 POR PODER E ÓRGÃO  
 ORÇAMENTOS FISCAL E DA SEGURIDADE SOCIAL  
 6º bimestre de 2019 (Novembro a Dezembro)

RREO - ANEXO 7 (LRF, Art 53, inciso V)

R\$ 1,00

PODER / ÓRGÃO	RESTOS A PAGAR PROCESSADOS E NÃO PROCESSADOS LIQUIDADOS EM EXERCÍCIOS ANTERIORES				
	INSCRITOS		PAGOS (c)	CANCELADOS (d)	SALDO (e) = (a+b)-(c+d)
	EM EXERCÍCIOS ANTERIORES (a)	EM 31 DE DEZ. EXERC. ANTERIOR (b)			
RESTOS A PAGAR (INTRA-ORÇAMENTÁRIO (II))	0,00	0,00	0,00	0,00	0,00





RELATÓRIO RESUMIDO DA EXECUÇÃO ORÇAMENTÁRIO  
 DEMONSTRATIVO DOS RESTOS A PAGAR  
 POR PODER E ÓRGÃO  
 ORÇAMENTOS FISCAL E DA SEGURIDADE SOCIAL  
 6º bimestre de 2019 (Novembro a Dezembro)

RREO - ANEXO 7 (LRF, Art 53, inciso V)

R\$ 1,00

PODER / ÓRGÃO	RESTOS A PAGAR NÃO PROCESSADOS						
	INSCRITOS		LIQUIDADOS (h)	PAGOS (i)	CANCELADOS (j)	SALDO (k) = (f+g)-(i+j)	SALDO TOTAL (l) = (e)+(k)
	EM EXERCÍCIOS ANTERIORES (f)	EM 31 DE DEZ. EXERC. ANTERIOR (g)					
RESTOS A PAGAR (INTRA-ORÇAMENTÁRIO (II))	0,00	0,00	0,00	0,00	0,00	0,00	0,00

FONTE: SISTEMA: Aspec Informática - UNIDADE RESPONSÁVEL: Prefeitura Municipal de Croatá - DATA DA EMISSÃO: 28/01/2020 - HORA DA EMISSÃO: 09:06:17

NOTAS: - Os movimentos de 'liquidação de restos a pagar', 'anulação de liquidação de restos a pagar',  
 'anulação de pagamento' e 'reinscrição' não possuem colunas específicas neste modelo do STN,  
 tendo sido alocados na coluna mais semelhante.

- Mesmo que o balanço de 2019 esteja encerrado, neste relatório não constam os restos a pagar inscritos em 2019

*Antonio Ribeiro de Sousa*

ANTÔNIO RIBEIRO DE SOUSA  
 PREFEITO MUNICIPAL

*[Assinatura]*  
 MAIS CONTÁBIL - SOLUÇÕES EFICIENTES E  
 Assessoria Contábil

*[Assinatura]*

DOUGLAS BEZERRA MELO  
 Sec. de Planej. Adm. e Finanças

*[Assinatura]*  
 THEREZA BEATRIZ FARIAS DE ARAGÃO  
 SEC. DE CONTROLE E LOGÍSTICA

RREO - ANEXO 8 (LDB, Art.72)

R\$ 1,00

RECEITAS DO ENSINO

RECEITA RESULTANTE DE IMPOSTOS (caput do art. 212 da Constituição)	PREVISÃO INICIAL	PREVISÃO ATUALIZADA (a)	RECEITAS REALIZADAS	
			ATÉ O BIMESTRE (b)	% (c) = (b/a)x100
1 - RECEITAS DE IMPOSTOS	923.000,00	923.000,00	1.913.276,23	207,29
1.1 - Receita resultante do imposto sobre a propriedade predial e territorial urban	76.000,00	76.000,00	138.186,59	181,82
1.1.1 - IPTU	49.000,00	49.000,00	124.814,16	254,72
1.1.2 - Multas, Juros de Mora, Dívidas Ativa e Outros Encargos do IPTU	27.000,00	27.000,00	13.372,43	49,53
1.2 - Receita resultante do imposto sobre transmissão 'inter vivos' - ITBI	10.000,00	10.000,00	20.282,08	202,82
1.2.1 - ITBI	10.000,00	10.000,00	20.282,08	202,82
1.2.2 - Multas, Juros de Mora, Dívidas Ativa e Outros Encargos do ITBI	0,00	0,00	0,00	0,00
1.3 - Receita resultante do imposto sobre serviços de qualquer natureza - ISS	207.000,00	207.000,00	845.988,36	408,69
1.3.1 - ISS	200.000,00	200.000,00	844.891,00	422,45
1.3.2 - Multa, juros de mora, atualização monetária e outros encargos da dívida ativa do ISS	7.000,00	7.000,00	1.097,36	15,68
1.4 - Receita resultante do imposto de renda retido na fonte - IRRF	630.000,00	630.000,00	908.819,20	144,26
2 - RECEITA DE TRANSFERÊNCIAS CONSTITUCIONAIS E LEGAIS	24.027.000,00	24.027.000,00	23.430.234,91	97,52
2.1 - Cota parte do FPM	19.750.000,00	19.750.000,00	19.763.313,04	100,07
2.1.1 - Parcela referente à CF, art. 159, I, alínea b	18.250.000,00	18.250.000,00	18.187.657,47	99,66
2.1.2 - Parcela referente à CF, art. 159, I, alínea d	750.000,00	750.000,00	802.654,96	107,02
2.1.3 - Parcela referente à CF, art. 159, I, alínea e	750.000,00	750.000,00	773.000,61	103,07
2.2 - Cota parte do ICMS	3.750.000,00	3.750.000,00	3.259.963,73	86,93
2.3 - ICMS - desoneração - L.C. 87/1996	10.000,00	10.000,00	0,00	0,00
2.4 - Cota parte IPI - Exportação	15.000,00	15.000,00	21.182,31	141,22
2.5 - Cota parte ITR	2.000,00	2.000,00	2.927,25	146,36
2.6 - Cota parte IPVA	500.000,00	500.000,00	382.848,58	76,57
2.7 - Cota parte IOF-ouro	0,00	0,00	0,00	0,00
3 - TOTAL DA RECEITA DE IMPOSTOS (1 + 2)	24.950.000,00	24.950.000,00	25.343.511,14	101,58

RECEITAS ADICIONAIS PARA FINANCIAMENTO DO ENSINO

	PREVISÃO INICIAL	PREVISÃO ATUALIZADA (a)	RECEITAS REALIZADAS	
			ATÉ O BIMESTRE (b)	% (c) = (b/a)x100

Handwritten signature and initials in the bottom right corner of the page.

RELATÓRIO RESUMIDO DA EXECUÇÃO ORÇAMENTÁRIA  
 DEMONSTR. DAS RECEITAS E DESPESAS  
 COM MANUTENÇÃO E DESENV. DO ENSINO - MDE  
 ORÇAMENTOS FISCAL E DA SEGURIDADE SOCIAL  
 6º bimestre de 2019 (Novembro a Dezembro)

4 - RECEITAS DE APLICAÇÃO FINANCEIRA DE OUTROS RECURSOS DE IMPOSTOS VINCULADOS AO ENSINO	0,00	0,00	0,00	0,00
5 - RECEITAS DE TRANSFERÊNCIAS DO FNDE	883.000,00	883.000,00	1.477.029,58	167,27
5.1 - Transferências do salário-educação	500.000,00	500.000,00	565.432,10	113,09
5.2 - Transferências diretas - PDDE	1.000,00	1.000,00	0,00	0,00
5.3 - Transferências diretas - PNAE	0,00	0,00	640.275,60	0,00
5.4 - Transferências diretas - PNATE	150.000,00	150.000,00	263.098,08	175,40
5.5 - Outras transferências do FNDE	220.000,00	220.000,00	0,00	0,00
5.6 - Aplicação financeira dos recursos do FNDE	12.000,00	12.000,00	8.223,80	68,53
6 - RECEITAS DE TRANSFERÊNCIAS DE CONVÊNIOS	300.000,00	300.000,00	432.630,32	144,21
6.1 - Transferências de convênios	300.000,00	300.000,00	432.630,32	144,21
6.2 - Aplicação financeira dos recursos de convênios	0,00	0,00	0,00	0,00
7 - RECEITA DE OPERAÇÕES DE CRÉDITO	0,00	0,00	0,00	0,00
8 - OUTRAS RECEITAS PARA FINANCIAMENTO DO ENSINO	0,00	0,00	0,00	0,00
9 - TOTAL DAS RECEITAS ADICIONAIS PARA FINANCIAMENTO DO ENSINO (4+5+6+7+8)	1.183.000,00	1.183.000,00	1.909.659,90	161,43

FUNDEB

RECEITAS DO FUNDEB	PREVISÃO INICIAL	PREVISÃO ATUALIZADA (a)	RECEITAS REALIZADAS	
			ATÉ O BIMESTRE (b)	% (c) = (b/a)x100
10 - RECEITAS DESTINADAS AO FUNDEB	4.705.400,00	4.705.400,00	4.370.914,75	92,89
10.1 - Cota-parte FPM destinado ao Fundeb (20% de 2.1.1)	3.800.000,00	3.800.000,00	3.637.531,20	95,72
10.2 - Cota-parte ICMS destinado ao Fundeb (20% de 2.2)	800.000,00	800.000,00	651.992,53	81,50
10.3 - Cota-parte ICMS-desoneração destinado ao Fundeb (20% de 2.3)	2.000,00	2.000,00	0,00	0,00
10.4 - Cota-parte IPI destinado ao Fundeb (20% de 2.4)	3.000,00	3.000,00	4.236,38	141,21
10.5 - Cota-parte ITR destinado ao Fundeb (20% de 2.5))	400,00	400,00	585,41	146,35
10.6 - Cota-parte IPVA destinado ao Fundeb (20% de 2.6)	100.000,00	100.000,00	76.569,23	76,57
11 - RECEITAS RECEBIDAS DO FUNDEB	15.010.000,00	15.010.000,00	15.463.943,34	103,02
11.1 - Transferência de recursos do Fundeb	15.000.000,00	15.000.000,00	11.550.354,33	77,00
11.2 - Complementação da União ao Fundeb	0,00	0,00	3.886.488,12	0,00
11.3 - Receita de aplicação financeira dos recursos do Fundeb	10.000,00	10.000,00	27.100,89	271,01
12 - RESULTADO LÍQUIDO DAS TRANSFERÊNCIAS DO FUNDEB (11.1 - 10)	10.294.600,00	10.294.600,00	7.179.439,58	69,74



[SE RESULTADO LÍQUIDO DA TRANSFERÊNCIA (12)>0] = ACRÉSCIMO RESULTANTE DAS TRANSFERÊNCIAS DO FUNDEB  
 [SE RESULTADO LÍQUIDO DA TRANSFERÊNCIA (12)<0] = DECRÉSCIMO RESULTANTE DAS TRANSFERÊNCIAS DO FUNDEB

DESPESAS DO FUNDEB	DOTAÇÃO INICIAL	DOTAÇÃO ATUALIZADA (d)	DESPESAS EMPENHADAS		DESPESAS LIQUIDADAS	
			ATÉ O BIMESTRE (e)	% (f)=(e/d)x100	ATÉ O BIMESTRE (g)	% (h)=(g/d)x100
13-PAGAMENTO DOS PROFISSIONAIS DO MAGISTÉRIO	8.886.000,00	9.447.002,35	9.432.678,60	99,85	9.432.678,60	99,85
13.1 - Com educação infantil	1.160.000,00	1.600.092,35	1.593.500,33	99,59	1.593.500,33	99,59
13.2 - Com ensino fundamental	7.726.000,00	7.846.910,00	7.839.178,27	99,90	7.839.178,27	99,90
14-OUTRAS DESPESAS	5.924.000,00	5.553.879,40	2.062.871,35	37,14	2.062.871,35	37,14
14.1 - Com educação infantil	519.000,00	285.763,50	285.763,50	100,00	285.763,50	100,00
14.2 - Com ensino fundamental	5.405.000,00	5.268.115,90	1.777.107,85	33,73	1.777.107,85	33,73
15 - Total das despesas do Fundeb	14.810.000,00	15.000.881,75	11.495.549,95	76,63	11.495.549,95	76,63
DEDUÇÕES PARA FINS DO LIMITE DO FUNDEB			VALOR			
16-Restos a pagar inscritos no exercício sem disponibilidade financeira de recursos do Fundeb			0,00			
16.1 - FUNDEB 60%			0,00			
16.2 - FUNDEB 40%			0,00			
17-Despesas custeadas com o 'superavit' financeiro do exercício ante			0,00			
17.1 - FUNDEB 60%			0,00			
17.2 - FUNDEB 40%			0,00			
18-Total das deduções consideradas para fins de limite do Fundeb (16+17)			0,00			
INDICADORES DO FUNDEB			VALOR			
19-Total das despesas do FUNDEB para fins de limites (15-18)			11.495.549,95			
19.1 - Mínimo de 60% do FUNDEB na remuneração do Magistério (13-(16.1+17.1))/((11)x100)%			61,00			

RELATÓRIO RESUMIDO DA EXECUÇÃO ORÇAMENTÁRIA  
 DEMONSTR. DAS RECEITAS E DESPESAS  
 COM MANUTENÇÃO E DESENV. DO ENSINO - MDE  
 ORÇAMENTOS FISCAL E DA SEGURIDADE SOCIAL  
 6º bimestre de 2019 (Novembro a Dezembro)


19.2 - Máximo de 40% de despesa com MDE, que não remuneração do magistério (14-((16.2+17.2)))/((11)x100)%	13,34
19.3 - Máximo de 5% não aplicado no exercício (100-(19.1+19.2))%	25,66
CONTROLE DA UTILIZAÇÃO DE RECURSOS NO EXERCÍCIO SUBSEQUENTE	
20-Recursos recebidos do fundeb em 2018 que não foram utilizados	0,00
21-Despesas custeadas com o saldo do item 20 até o 1º trimestre de 2019	0,00

MANUTENÇÃO E DESENVOLVIMENTO DO ENSINO - DESPESAS CUSTEADAS COM A RECEITA RESULTANTE DE IMPOSTOS E RECURSOS DO FUNDEB

DESPESAS COM AÇÕES TÍPICAS DE MDE	DOTAÇÃO INICIAL	DOTAÇÃO ATUALIZADA (d)	DESPESAS EMPENHADAS		DESPESAS LIQUIDADAS	
			ATÉ O BIMESTRE (e)	% (f)=(e/d)x100	ATÉ O BIMESTRE (g)	% (h)=(g/d)x100
22-Educação infantil	1.679.000,00	1.885.855,85	1.879.263,83	99,65	1.879.263,83	99,65
22.1 - Creche	0,00	0,00	0,00	0,00	0,00	0,00
22.1.1 - Despesas custeadas com recursos do FUNDEB	0,00	0,00	0,00	0,00	0,00	0,00
22.1.2 - Despesas custeadas com outros recursos de impostos	0,00	0,00	0,00	0,00	0,00	0,00
22.2 - Pré-escola	1.679.000,00	1.885.855,85	1.879.263,83	99,65	1.879.263,83	99,65
22.2.1 - Despesas custeadas com recursos do FUNDEB	1.679.000,00	1.885.855,85	1.879.263,83	99,65	1.879.263,83	99,65
22.2.2 - Despesas custeadas com outros recursos de impostos	0,00	0,00	0,00	0,00	0,00	0,00
23-Ensino fundamental	13.127.000,00	13.021.705,90	13.011.214,02	99,92	13.011.214,02	99,92
23.1 - Despesas custeadas com recursos do Fundeb	13.127.000,00	13.021.705,90	13.011.214,02	99,92	13.011.214,02	99,92
23.2 - Despesas custeadas com outros recursos de impostos	0,00	0,00	0,00	0,00	0,00	0,00
24-Ensino médio	0,00	0,00	0,00	0,00	0,00	0,00
25-Ensino superior	200.000,00	11.400,00	11.400,00	100,00	11.400,00	100,00
26-Ensino profissional não integrado ao ensino regular	8.000,00	0,00	0,00	0,00	0,00	0,00
27-Outras	1.534.100,00	2.530.385,39	2.527.940,23	99,90	2.518.336,89	99,52
28 - Total de despesas com ações típicas de MDE (22+23+24+25+26+27)	16.548.100,00	17.449.347,14	17.429.818,08	99,89	17.420.214,74	99,83



DEDUÇÕES CONSIDERADAS PARA FINS DO LIMITE CONSTITUCIONAL		VALOR
29-Resultado líquido das transferências do Fundeb = (12)		7.179.439,58
30-Despesas custeadas com a complementação do Fundeb no exercício		0,00



31-Despesas custeadas com superavit financeiro do exercicio anterior do Fundeb	0,00	
32-Despesas custeadas com superavit financeiro do exercicio anterior de outros recursos	0,00	
33-Restos a pagar inscritos no exercicio sem disponibilidade financeira, de recursos de impostos vinculados ao ensino	0,00	
34-Cancelamento no exercicio de restos a pagar inscritos com dispon. de recursos de impostos vinculados ao ensino = (45j)	0,00	
35-Total das deduções para fins do limite constitucional (29+30+31+32+33+34)	7.179.439,58	
36-Total das despesas para fins de limite ((22 + 23) - (35))	7.711.038,27	
37-Percentual de aplicação em MDE sobre a receita líquida de impostos ((36)/(3) x 100)% - Limite constitucional 25%		30,43

OUTRAS INFORMAÇÕES PARA CONTROLE

OUTRAS DESPESAS CUSTEADAS COM RECEITAS ADICIONAIS PARA FINANCIAMENTO DO ENSINO	DOTAÇÃO INICIAL	DOTAÇÃO ATUALIZADA (d)	DESPESAS EMPENHADAS		DESPESAS LIQUIDADAS	
			ATÉ O BIMESTRE (e)	% (f)=(e/d)x100	ATÉ O BIMESTRE (g)	% (h)=(g/d)x100
38 - Despesas custeadas com a aplicação financeira de outros recursos de impostos vinculados ao ensino	0,00	0,00	0,00	0,00	0,00	0,00
39 - Despesas custeadas com a contribuição social do salário-educaçã	500.000,00	58.493,50	58.493,50	100,00	58.493,50	100,00
40 - Despesas custeadas com operações de crédito	0,00	0,00	0,00	0,00	0,00	0,00
41 - Despesas custeadas com outras receitas para financiamento do en	683.000,00	1.662.371,02	1.658.411,47	99,76	1.658.411,47	99,76
42 - Total das outras despesas custeadas com receitas adicionais para financiamento do ensino (38+39+40+41)	1.183.000,00	1.720.864,52	1.716.904,97	99,77	1.716.904,97	99,77
43 - Total geral das despesas com educação (28+42)	17.731.100,00	19.170.211,56	19.146.723,05	99,88	19.137.119,71	99,83

RESTOS A PAGAR INSCRITOS COM DISPONIBILIDADE FINANCEIRA

SALDO ATÉ

CANCELADO

DE RECURSOS DE IMPOSTOS VINCULADOS AO ENSINO	O BIMESTRE	EM 2019 (j)
44 - Restos a pagar de despesas com MDE	713.766,48	103.121,72
44.1 - Executadas com recursos de impostos vinculados ao ensino	713.766,48	103.121,72
44.2 - Executadas com recursos do FUNDEB	0,00	0,00

CONTROLE DA DISPONIBILIDADE FINANCEIRA	FUNDEB	SALÁRIO EDUCAÇÃO
45-DISPONIBILIDADE FINANCEIRA EM 31 DE DEZEMBRO DE 2018	444.462,80	0,00
46-(+) INGRESSO DE RECURSOS ATÉ O BIMESTRE	15.436.842,45	565.432,10
47-(-) PAGAMENTOS EFETUADOS ATÉ O BIMESTRE	14.536.179,25	59.331,90
47.1-(-) Orçamento do exercício	14.536.179,25	37.731,90
47.2-(-) Restos a pagar	0,00	21.600,00
48-(+) RECEITA DE APLICAÇÃO FINANCEIRA DOS RECURSOS ATÉ O BIMESTRE	27.100,89	0,00
49-(=) DISPONIBILIDADE FINANCEIRA ATÉ O BIMESTRE	1.372.226,89	506.100,20
50-(+) Ajustes	0,00	0,00
50.1-(+) Retenções	0,00	0,00
50.2-(-) Valores a recuperar	0,00	0,00
50.3-(+) Outros valores extra-orçamentário	0,00	0,00
50.4-(+) Conciliação bancária	0,00	0,00
51-(=) SALDO FINANCEIRO CONCILIADO	1.372.226,89	506.100,20

FONTE: SISTEMA: Aspec Informática - UNIDADE RESPONSÁVEL: Prefeitura Municipal de Croatá - DATA DA EMISSÃO: 28/01/2020 - HORA DA EMISSÃO: 09:11:54

Notas: Limites mínimos anuais a serem cumpridos no encerramento do exercício

Art. 21, Inciso 2º, Lei 11.494/2007: Até 5% dos recursos recebidos à conta dos fundos, inclusive relativos à complementação da união recebidos nos termos do Inciso 1º do art. 6º desta Lei, poderão ser utilizados no 1º trimestre do exercício imediatamente subsequente, mediante abertura de crédito adicional.

Caput do Artigo 212 da CF/1988.

Os valores referentes à parcela dos restos a pagar inscritos em disponibilidade financeira vinculada à educação deverão ser informadas somente no RREO do último bimestre do exercício.

Limites mínimos anuais a serem cumpridos no encerramento do exercício, no âmbito de atuação prioritária, conforme LDB, art. 11, v.


Nos cinco primeiros bimestres do exercício o acompanhamento poderá ser feito com base na despesa empenhada ou na despesa liquidada. No último bimestre do exercício, o valor deverá corresponder ao total da despesa empenhada.

Essa coluna poderá ser apresentada somente no último bimestre.


- Este relatório foi impresso sem considerar 'restos a pagar não processados'.




ANTÔNIO RIBEIRO DE SOUSA  
PREFEITO MUNICIPAL



MAIS CONTÁBIL - SOLUÇÕES EFICIENTES E  
Assessoria Contábil



DOUGLAS BEZERRA MELO  
Sec. de Planej. Adm. e Finanças



THEREZA BEATRIZ FARIAS DE ARAGÃO  
SEC. DE CONTROLE E LOGÍSTICA

RREO - ANEXO 12 (LC 141/2012, art.35)

R\$ 1,00

RECEITAS PARA APURAÇÃO DA APLICAÇÃO EM AÇÕES E SERVIÇOS PÚBLICOS DE SAÚDE	PREVISÃO INICIAL	PREVISÃO ATUALIZADA (a)	RECEITAS REALIZADAS	
			ATÉ O BIMESTRE (b)	% (b/a)x100
RECEITAS DE IMPOSTOS LÍQUIDA (I)	923.000,00	923.000,00	1.913.276,23	207,29
Imposto Predial e Territorial Urbano - IPTU	49.000,00	49.000,00	124.814,16	254,72
Imposto Sobre Transmissão de Bens Intervivos - ITBI	10.000,00	10.000,00	20.282,08	202,82
Imposto Sobre Serviços de Qualquer Natureza - ISS	200.000,00	200.000,00	844.891,00	422,45
Imposto de Renda Retido na Fonte - IRRF	630.000,00	630.000,00	908.819,20	144,26
Multas, Juros de Mora e Outros Encargos de Impostos	2.000,00	2.000,00	4.792,34	239,62
Dívida Ativa de Impostos	30.000,00	30.000,00	7.346,14	24,49
Multas, Juros de Mora e Outros Encargos da Dívida Ativa	2.000,00	2.000,00	2.331,31	116,57
RECEITAS DE TRANSFERÊNCIAS CONSTITUCIONAIS E LEGAIS (II)	22.527.000,00	22.527.000,00	21.854.579,34	97,02
Cota Parte FPM	18.250.000,00	18.250.000,00	18.187.657,47	99,66
Cota Parte ITR	2.000,00	2.000,00	2.927,25	146,36
Cota Parte IPVA	500.000,00	500.000,00	382.848,58	76,57
Cota Parte ICMS	3.750.000,00	3.750.000,00	3.259.963,73	86,93
Cota Parte IPI - Exportação	15.000,00	15.000,00	21.182,31	141,22
Compensações Financeiras Provenientes de Impostos e Transferências Constitucionais	10.000,00	10.000,00	0,00	0,00
Desoneração ICMS LC 87/97	10.000,00	10.000,00	0,00	0,00
Outras	0,00	0,00	0,00	0,00
<b>TOTAL DE RECEITAS PARA APURAÇÃO DA APLICAÇÃO EM AÇÕES E SERVIÇOS PÚBLICOS DE SAÚDE(III) = I+II</b>	<b>23.450.000,00</b>	<b>23.450.000,00</b>	<b>23.767.855,57</b>	<b>101,36</b>

RECEITAS ADICIONAIS PARA FINANCIAMENTO DA SAÚDE	PREVISÃO INICIAL	PREVISÃO ATUALIZADA (c)	RECEITAS REALIZADAS	
			ATÉ O BIMESTRE (d)	% (d/c)*100
TRANSFERÊNCIAS DE RECURSOS DO SISTEMA ÚNICO DE SAÚDE - SUS	4.318.000,00	4.318.000,00	5.609.695,40	129,91
Provenientes da União	4.293.000,00	4.293.000,00	5.602.028,51	130,49
Provenientes do Estado	15.000,00	15.000,00	7.666,89	51,11
Provenientes de Outros Municípios	0,00	0,00	0,00	0,00
Outras Receitas do SUS	10.000,00	10.000,00	0,00	0,00
TRANSFERÊNCIAS VOLUNTÁRIAS	250.000,00	250.000,00	0,00	0,00
RECEITAS DE OPERAÇÕES DE CRÉDITO VINCULADAS À SAÚDE	0,00	0,00	0,00	0,00

OUTRAS RECEITAS PARA FINANCIAMENTO DA SAÚDE	5.000,00	5.000,00	7.717,04	154,34
TOTAL DE RECEITAS ADICIONAIS PARA FINANCIAMENTO DA SAÚDE	4.573.000,00	4.573.000,00	5.617.412,44	122,84

DESPESAS COM SAÚDE (por grupo de natureza de despesa)	DOTAÇÃO INICIAL	DOTAÇÃO ATUALIZADA (e)	DESPESAS EMPENHADAS		DESPESAS LIQUIDADAS		INSCRITAS EM RESTOS A PAGAR NÃO PROCESSADOS
			ATÉ O BIMESTRE (f)	% (f/e) x 100	ATÉ O BIMESTRE (g)	% (g/e) x 100	
DESPESAS CORRENTES	10.558.500,00	12.587.748,75	12.580.959,07	99,95	12.576.809,06	99,91	4.150,01
Pessoal e Encargos Sociais	7.358.500,00	8.144.714,74	8.141.065,84	99,96	8.141.065,84	99,96	0,00
Juros e Encargos da Dívida	0,00	0,00	0,00	0,00	0,00	0,00	0,00
Outras Despesas Correntes	3.200.000,00	4.443.034,01	4.439.893,23	99,93	4.435.743,22	99,84	4.150,01
DESPESAS DE CAPITAL	1.277.000,00	224.462,43	224.462,43	100,00	224.462,43	100,00	0,00
Investimentos	1.277.000,00	224.462,43	224.462,43	100,00	224.462,43	100,00	0,00
Inversões Financeiras	0,00	0,00	0,00	0,00	0,00	0,00	0,00
Amortização de Dívidas	0,00	0,00	0,00	0,00	0,00	0,00	0,00
TOTAL DAS DESPESAS COM SAÚDE (IV)	11.835.500,00	12.812.211,18	12.805.421,50	99,95	12.801.271,49	99,91	4.150,01

DESPESAS COM SAÚDE NÃO COMPUTADAS PARA FINS DE APURAÇÃO DO PERCENTUAL MÍNIMO	DOTAÇÃO INICIAL	DOTAÇÃO ATUALIZADA	DESPESAS EMPENHADAS		DESPESAS LIQUIDADAS		INSCRITAS EM RESTOS A PAGAR NÃO PROCESSADOS
			ATÉ O BIMESTRE (h)	% (h/IVf) x 100	ATÉ O BIMESTRE (i)	% (i/IVg) x 100	
DESPESAS COM INATIVOS E PENSIONISTAS	0,00	0,00	0,00	0,00	0,00	0,00	0,00
DESPESAS COM ASSISTÊNCIA À SAÚDE QUE NÃO ATENDE AO PRINCÍPIO DE ACESSO UNIVERSAL	0,00	0,00	0,00	0,00	0,00	0,00	0,00
DESPESAS CUSTEADAS COM OUTROS RECURSOS	4.708.000,00	4.827.324,18	4.823.855,98	99,93	4.823.855,98	99,93	0,00
Recursos de Transferências do Sistema Único de Saúde - SUS	4.318.000,00	4.827.324,18	4.823.855,98	99,93	4.823.855,98	99,93	0,00
Recursos de Operações de Crédito	5.000,00	0,00	0,00	0,00	0,00	0,00	0,00
Outros Recursos	385.000,00	0,00	0,00	0,00	0,00	0,00	0,00
OUTRAS AÇÕES E SERVIÇOS NÃO COMPUTADOS	0,00	0,00	0,00	0,00	0,00	0,00	0,00
RESTOS A PAGAR NÃO PROCESSADOS INSCRITOS INDEVIDAMENTE NO EXERCÍCIO SEM DISPONIBILIDADE FINANCEIRA	—	—	0,00		544.837,07	—	
DESPESAS CUSTEADAS COM DISPONIBILIDADE DE CAIXA VINCULADA AOS RESTOS A PAGAR CANCELADOS	0,00	0,00	0,00	0,00	0,00	0,00	0,00
DESPESAS CUSTEADAS COM RECURSOS VINCULADOS A PARCELA DO PERCENTUAL MÍNIMO							

*[Handwritten signature]*

QUE NÃO FOI APLICADA EM AÇÕES E SERVIÇOS DE EM EXERCÍCIOS ANTERIORES	0,00	0,00	0,00	0,00	0,00	0,00	0,00
TOTAL DAS DESPESAS COM NÃO COMPUTADAS (V)	4.708.000,00	4.827.324,18	4.823.855,98	99,93	5.368.693,05	111,21	-544.837,07
TOTAL DAS DESPESAS COM AÇÕES E SERVIÇOS PÚBLICOS DE SAÚDE (VI)=(IV-V)	7.127.500,00	7.984.887,00	7.981.565,52	99,96	7.432.578,44	93,08	548.987,08
PERCENTUAL DE APLICAÇÃO EM AÇÕES E SERVIÇOS PÚBLICOS DE SAÚDE SOBRE A RECEITAS DE IMPOSTOS LÍQ.E TRANSF.CONSTITUC.E LEGAIS - (VII%)=(VI(h ou i)/IIIB)*100 - LIMITE CONSTITUCIONAL 15%						31,27	
VALOR REFERENTE A DIFERENÇA ENTRE O VALOR EXECUTADO E O LIMITE MÍNIMO CONSTITUCIONAL (VI(h ou i) -(15xIIIb)/100)							3.867.400,10

EXECUÇÃO DE RESTOS A PAGAR NÃO PROCESSADOS COM DISPONIBILIDADE DE CAIXA	INSCRITOS	CANCELADOS/ PRESCRITOS	PAGOS	A PAGAR	PARCELA CONSIDERADA NO LIMITE
Inscritos em 2018	0,00	0,00	0,00	0,00	0,00
Inscritos em 2017	0,00	0,00	0,00	0,00	0,00
Inscritos em 2016	0,00	0,00	0,00	0,00	0,00
Inscritos em 2015	0,00	0,00	0,00	0,00	0,00
Inscritos em exercícios anteriores a 2015	0,00	0,00	0,00	0,00	0,00
TOTAL (VIII)	0,00	0,00	0,00	0,00	0,00

CONTROLE DE RESTOS A PAGAR CANCELADOS OU PRESCRITOS PARA FINS DE APLICAÇÃO DA DISPONIBILIDADE DE CAIXA CONFORME Art 24, Par 1º, 2º	RESTOS A PAGAR CANCELADOS OU PRESCRITOS		
	SALDO INICIAL	DESPESAS CUSTEADAS NO EXERC.DE REFERENCIA	SALDO FINAL (NÃO APLICADO)
Restos a pagar cancelados ou prescritos em 2019	0,00	0,00	0,00
Restos a pagar cancelados ou prescritos em 2018	0,00	0,00	0,00
Restos a pagar cancelados ou prescritos em 2017	0,00	0,00	0,00
Restos a pagar cancelados ou prescritos em 2016	0,00	0,00	0,00
Restos a pagar cancelados ou prescritos em exercícios anteriores a 2015	0,00	0,00	0,00
Total	0,00	0,00	0,00

LIMITE NÃO CUMPRIDO



RELATÓRIO RESUMIDO DA EXECUÇÃO ORÇAMENTÁRIA  
 DEMONSTRATIVO DAS RECEITAS DE IMPOSTOS E  
 DAS DESPESAS PRÓPRIAS COM SAÚDE  
 ORÇAMENTOS FISCAL E DA SEGURIDADE SOCIAL  
 6º bimestre de 2019 (Novembro a Dezembro)

CONTROLE DO VALOR REFERENTE AO PERCENTUAL MÍNIMO NÃO CUMPRIDO EM EXERCÍCIOS ANTERIORES PARA FINS DE APLICAÇÃO DOS RECURSOS VINCULADOS CONFORME ARTS 25 E 26

	SALDO INICIAL	DESPESAS CUSTEADAS NO EXERC.DE REFERENCIA	SALDO FINAL (NÃO APLICADO)
Restos a pagar cancelados ou prescritos em 2019	0,00	0,00	0,00
Restos a pagar cancelados ou prescritos em 2018	0,00	0,00	0,00
Restos a pagar cancelados ou prescritos em 2017	0,00	0,00	0,00
Restos a pagar cancelados ou prescritos em 2016	0,00	0,00	0,00
Restos a pagar cancelados ou prescritos em exercícios anteriores a 2015	0,00	0,00	0,00
Total	0,00	0,00	0,00

DESPESAS COM SAÚDE (por subfunção )	DOTAÇÃO INICIAL	DOTAÇÃO ATUALIZADA	DESPESAS EMPENHADAS		DESPESAS LIQUIDADAS		INSCRITAS EM RESTOS A PAGAR NÃO PROCESSADOS
			ATÉ O BIMESTRE (1)	% (1/total 1)x100	ATÉ O BIMESTRE (m)	% (m/total m)x100	
Atenção básica	4.195.000,00	4.330.012,30	4.325.147,81	33,78	4.325.147,81	33,79	0,00
Assistência hospitalar e ambulatorial	4.507.000,00	5.381.315,07	5.381.277,21	42,02	5.381.277,21	42,04	0,00
Suporte profilático e terapêutico	0,00	0,00	0,00	0,00	0,00	0,00	0,00
Vigilância sanitária	0,00	0,00	0,00	0,00	0,00	0,00	0,00
Vigilância epidemiológica	0,00	0,00	0,00	0,00	0,00	0,00	0,00
Alimentação e nutrição	0,00	0,00	0,00	0,00	0,00	0,00	0,00
Outras subfunções	3.133.500,00	3.100.883,81	3.098.996,48	24,20	3.094.846,47	24,18	4.150,01
<b>TOTAL DE DESPESAS</b>	<b>11.835.500,00</b>	<b>12.812.211,18</b>	<b>12.805.421,50</b>	<b>100,00</b>	<b>12.801.271,49</b>	<b>100,00</b>	<b>4.150,01</b>


FONTE: SISTEMA: Aspec Informática - UNIDADE RESPONSÁVEL: Prefeitura Municipal de Croatá - DATA DA EMISSÃO: 28/01/2020 - HORA DA EMISSÃO: 09:23:31

Nota: (\*) - Este relatório foi impresso sem considerar 'restos a pagar não processados'.

*[Handwritten signature and initials]*



ANTÔNIO RIBEIRO DE SOUSA  
PREFEITO MUNICIPAL



MAIS CONTÁBIL SOLUÇÕES EFICIENTES E I  
Assessoria Contábil



DOUGLAS BEZERRA MELO  
Sec. de Planej. Adm. e Finanças



THEREZA BEATRIZ FARIAS DE ARAGÃO  
SEC. DE CONTROLE E LOGÍSTICA

RREO - Anexo 13 (Lei no. 11.079 de 30.12.2004, arts 22,25 e 28 )

R\$ 1,00

IMPACTOS DAS CONTRATAÇÕES DE PPP	SALDO TOTAL EM		REGISTROS EFETUADOS EM 2019	
	31 DE DEZEMBRO DO			
	EXERCÍCIO ANTERIOR		No bimestre	Até o bimestre
TOTAL DE ATIVOS				
Ativos constituídos pela SPE				
TOTAL DE PASSIVOS				
Obrigações decorrentes de ativos constituídos pela SPE				
Provisões de PPP				
Outros passivos				
ATOS POTENCIAIS PASSIVOS				
Obrigações contratuais				
Riscos não Provisionados				
Garantias concedidas				
Outros Passivos Contingentes				

DESPESAS DE PPP	EXERCÍCIO	EXERCÍCIO	<2020>	<2021>	<2022>	<2023>	<2024>	<2025>	<2026>	<2027>	<2028>
	ANTERIOR	CORRENTE(2019)									
Do ente federado, exceto (A) - (I)											
Das estatais não-dependentes (A)											
TOTAL DAS DESPESAS											
PPP A CONTRATAR (II)											
RECEITA CORRENTE LÍQUIDA(RCL)(III)	44.323.089,92	49.302.798,55									
TOTAL DAS DESPESAS CONSIDERADAS PARA O LIMITE (IV=I+II)											
TOTAL DAS DESPESAS/RCL(%) (V=IV/III)	0,00	0,00									


Nota:

---


FONTE: SISTEMA: Aspec Informática - UNIDADE RESPONSÁVEL: Prefeitura Municipal de Croatá - DATA DA EMISSÃO: 28/01/2020 - HORA DA EMISSÃO: 09:25:03



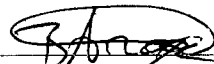
ANTÔNIO RIBEIRO DE SOUSA  
PREFEITO MUNICIPAL



MAIS CONTÁBIL | SOLUÇÕES EFICIENTES E INOVADORAS  
Assessoria Contábil



DOUGLAS BEZERRA MELO  
Sec. de Planej. Adm. e Finanças



THEREZA BEATRIZ FARIAS DE ARAGÃO  
SEC. DE CONTROLE E LOGÍSTICA

RREO - ANEXO 9 (LRF, Art.53, parágrafo 1, inciso I)

R\$ 1,00


RECEITAS	PREVISÃO ATUALIZADA (a)	RECEITAS REALIZADAS (b)	SALDO NÃO REALIZADO (a-b)
RECEITAS DE OPERAÇÕES DE CRÉDITO(1) (I)	0,00	0,00	0,00
DESPESAS	DOTAÇÃO ATUALIZADA (d)	DESPESAS EMPENHADAS (e)	SALDO NÃO EXECUTADO (d-e)
DESPESAS DE CAPITAL	1.850.231,18	1.850.230,19	0,99
Investimentos	1.538.208,26	1.538.207,27	0,99
Inversões Financeiras	0,00	0,00	0,00
Amortização da Dívida	312.022,92	312.022,92	0,00
(-)Incentivos Fiscais a Contribuinte	0,00	0,00	0,00
(-)Incentivos Fiscais a Contribuinte por Instituições Financeiras	0,00	0,00	0,00
DESPESA DE CAPITAL LÍQUIDA (II)	1.850.231,18	1.850.230,19	0,99
RESULTADO PARA APURAÇÃO DA REGRA DE OURO (III)=(I-II)	-1.850.231,18	-1.850.230,19	-0,99

FONTE: SISTEMA: Aspec Informática - UNIDADE RESPONSÁVEL: Prefeitura Municipal de Croatá - DATA DA EMISSÃO: 28/01/2020 - HORA DA EMISSÃO: 10:12:37

Notas:

1 Operações de crédito descritas na CF, art 167, inciso III.

  
 ANTÔNIO RIBEIRO DE SOUSA  
 PREFEITO MUNICIPAL

  
 MAIS CONTÁBIL - SOLUÇÕES EFICIENTES E I  
 Assessoria Contábil


Ceará  
Governo Municipal de Croatá  
consolidado

RELATÓRIO RESUMIDO DA EXECUÇÃO ORÇAMENTÁRIA  
DEMONSTRATIVO DAS RECEITAS DE OPERAÇÕES DE CRÉDITO E DESPESAS DE CAPITAL  
ORÇAMENTO FISCAL E DA SEGURIDADE SOCIAL  
6º bimestre de 2019 (Novembro a Dezembro)

Pag.: 0002


RREO - ANEXO 9 (LRF, Art.53, parágrafo 1, inciso I)

R\$ 1,00



---

DOUGLAS BEZERRA MELO  
Sec. de Planej. Adm. e Finanças



---

THEREZA BEATRIZ EARIAS DE ARAGÃO  
SEC. DE CONTROLE E LOGISTICA

RREO - ANEXO 11 (LRF, Art.53, parágrafo 1º inciso III)

R\$ 1,00

RECEITAS	PREVISÃO ATUALIZADA (a)	RECEITAS REALIZADAS (b)					SALDO (c)=(a-b)
RECEITAS DE ALIENAÇÃO DE ATIVOS (I)	0,00						0,00
Receita de Alienação de Bens Móveis	0,00						0,00
Receita de Alienação de Bens Imóveis	0,00						0,00
Receita de Alienação de Bens Intangíveis	0,00						0,00
Receita de Rendimentos de Aplicações Financeiras	0,00						0,00
DESPESAS	DOTAÇÃO ATUALIZADA (d)	DESPESAS EMPENHADAS (e)	DESPESAS LIQUIDADAS	DESPESAS PAGAS (f)	DESPESAS INSCRITAS EM RESTOS A PAGAR NÃO PROCESSADOS	PAGAMENTO DE RESTOS A PAGAR (g)	SALDO (h)=(d-e)
APLICAÇÃO DOS RECURSOS DA ALIENAÇÃO DE ATIVOS (II)	0,00	0,00	0,00	0,00	0,00	0,00	0,00
DESPESAS DE CAPITAL	0,00	0,00	0,00	0,00	0,00	0,00	0,00
Investimentos	0,00	0,00	0,00	0,00	0,00	0,00	0,00
Inversões Financeiras	0,00	0,00	0,00	0,00	0,00	0,00	0,00
Amortização de Dívidas	0,00	0,00	0,00	0,00	0,00	0,00	0,00
DESPESAS CORRENTES DO REGIME DE PREVIDÊNCIA	0,00	0,00	0,00	0,00	0,00	0,00	0,00
Regime Próprio dos Servidores Públicos	0,00	0,00	0,00	0,00	0,00	0,00	0,00
SALDO FINANCEIRO A APLICAR	EXERCÍCIO (2018) (i)	EXERCÍCIO (2019) (j) = (Ib) - (II f+II g)				SALDO ATUAL (k)=(III i+III j)	
VALOR (III)	0,00					0,00	0,00

FONTE: SISTEMA: Aspec Informática - UNIDADE RESPONSÁVEL: Prefeitura Municipal de Croatá - DATA DA EMISSÃO: 28/01/2020 - HORA DA EMISSÃO: 10:14:00

*Antonio Ribeiro de Sousa*

ANTÔNIO RIBEIRO DE SOUSA

MAIS CONTÁBIL - SOLUÇÕES EFICIENTES E I

Ceará  
Governo Municipal de Croatá  
Consolidado

RELATÓRIO RESUMIDO DA EXECUÇÃO ORÇAMENTÁRIA  
DEMONSTRATIVO DA RECEITA DE ALIENAÇÃO DE ATIVOS E APLICAÇÃO DOS RECURSOS  
ORÇAMENTO FISCAL E DA SEGURIDADE SOCIAL  
6º bimestre de 2019 (Novembro a Dezembro)

Pag.: 0002

RRRO - ANEXO 11 (LRF, Art.53, parágrafo 1º inciso III)

R\$ 1,00

PREFEITO MUNICIPAL

Assessoria Contábil



DOUGLAS BEZERRA MELO  
Sec. de Planej. Adm. e Finanças



THEREZA BEATRIZ FARIAS DE ARAGÃO  
SEC. DE CONTROLE E LOGÍSTICA



RELATÓRIO RESUMIDO DA EXECUÇÃO ORÇAMENTÁRIA  
 DEMONSTRATIVO DA PROJEÇÃO ATUARIAL DO REGIME PRÓPRIO DE PREVIDÊNCIA SOCIAL DOS SERVIDORES PÚBLICOS  
 ORÇAMENTOS FISCAL E DA SEGURIDADE SOCIAL  
 6º bimestre de 2019 (Novembro a Dezembro)

RREO - ANEXO 10 (LRF, Art 53, § 1o. inciso II)

R\$ 1,00

PLANO PREVIDENCIÁRIO

EXERCÍCIO	RECEITAS PREVIDENCIÁRIAS (a)	DESPESAS PREVIDENCIÁRIAS (b)	RESULTADO PREVIDENCIÁRIO (c)=(a-b)	SALDO FINANCEIRO DO EXERCÍCIO (d)=(d' exercício anterior) + (c)
2018	0,00	0,00	0,00	0,00
2019	0,00	0,00	0,00	0,00
2020	0,00	0,00	0,00	0,00
2021	0,00	0,00	0,00	0,00
2022	0,00	0,00	0,00	0,00
2023	0,00	0,00	0,00	0,00
2024	0,00	0,00	0,00	0,00
2025	0,00	0,00	0,00	0,00
2026	0,00	0,00	0,00	0,00
2027	0,00	0,00	0,00	0,00
2028	0,00	0,00	0,00	0,00
2029	0,00	0,00	0,00	0,00
2030	0,00	0,00	0,00	0,00
2031	0,00	0,00	0,00	0,00
2032	0,00	0,00	0,00	0,00
2033	0,00	0,00	0,00	0,00
2034	0,00	0,00	0,00	0,00
2035	0,00	0,00	0,00	0,00
2036	0,00	0,00	0,00	0,00
2037	0,00	0,00	0,00	0,00
2038	0,00	0,00	0,00	0,00
2039	0,00	0,00	0,00	0,00
2040	0,00	0,00	0,00	0,00
2041	0,00	0,00	0,00	0,00
2042	0,00	0,00	0,00	0,00
2043	0,00	0,00	0,00	0,00
2044	0,00	0,00	0,00	0,00
2045	0,00	0,00	0,00	0,00
2046	0,00	0,00	0,00	0,00
2047	0,00	0,00	0,00	0,00
2048	0,00	0,00	0,00	0,00

*[Handwritten signature]*  
*[Handwritten initials]*

RELATÓRIO RESUMIDO DA EXECUÇÃO ORÇAMENTÁRIA  
DEMONSTRATIVO DA PROJEÇÃO ATUARIAL DO REGIME PRÓPRIO DE PREVIDÊNCIA SOCIAL DOS SERVIDORES PÚBLICOS  
ORÇAMENTOS FISCAL E DA SEGURIDADE SOCIAL  
6º bimestre de 2019 (Novembro a Dezembro)


2049	0,00	0,00	0,00	0,00
2050	0,00	0,00	0,00	0,00
2051	0,00	0,00	0,00	0,00
2052	0,00	0,00	0,00	0,00
2053	0,00	0,00	0,00	0,00
2054	0,00	0,00	0,00	0,00
2055	0,00	0,00	0,00	0,00
2056	0,00	0,00	0,00	0,00
2057	0,00	0,00	0,00	0,00
2058	0,00	0,00	0,00	0,00
2059	0,00	0,00	0,00	0,00
2060	0,00	0,00	0,00	0,00
2061	0,00	0,00	0,00	0,00
2062	0,00	0,00	0,00	0,00
2063	0,00	0,00	0,00	0,00
2064	0,00	0,00	0,00	0,00
2065	0,00	0,00	0,00	0,00
2066	0,00	0,00	0,00	0,00
2067	0,00	0,00	0,00	0,00
2068	0,00	0,00	0,00	0,00
2069	0,00	0,00	0,00	0,00
2070	0,00	0,00	0,00	0,00
2071	0,00	0,00	0,00	0,00
2072	0,00	0,00	0,00	0,00
2073	0,00	0,00	0,00	0,00
2074	0,00	0,00	0,00	0,00
2075	0,00	0,00	0,00	0,00
2076	0,00	0,00	0,00	0,00
2077	0,00	0,00	0,00	0,00
2078	0,00	0,00	0,00	0,00
2079	0,00	0,00	0,00	0,00
2080	0,00	0,00	0,00	0,00
2081	0,00	0,00	0,00	0,00
2082	0,00	0,00	0,00	0,00
2083	0,00	0,00	0,00	0,00
2084	0,00	0,00	0,00	0,00
2085	0,00	0,00	0,00	0,00
2086	0,00	0,00	0,00	0,00
2087	0,00	0,00	0,00	0,00
2088	0,00	0,00	0,00	0,00




2089	0,00	0,00	0,00	0,00
2090	0,00	0,00	0,00	0,00
2091	0,00	0,00	0,00	0,00
2092	0,00	0,00	0,00	0,00

FONTE: SISTEMA: Aspec Informática - UNIDADE RESPONSÁVEL: Prefeitura Municipal de Croatá - DATA DA EMISSÃO:29/01/2020 - HORA DA EMISSÃO:10:14:54

  
ANTÔNIO RIBEIRO DE SOUSA  
PREFEITO MUNICIPAL

  
MAIS CONTÁBIL - SOLUÇÕES EFICIENTES E I  
Assessoria Contábil

  
DOUGLAS BÉZERRA MELO  
Sec. de Planej. Adm. e Finanças

  
THEREZA BEATRIZ FARIAS DE ARAGÃO  
SEC. DE CONTROLE E LOGÍSTICA