



**ESTADO DO CEARÁ**  
**PREFEITURA MUNICIPAL DE CROATA**

OFÍCIO Nº. 023C/2021

CROATA – CE, 29 de MAIO de 2021

DO: PREFEITO MUNICIPAL DE CROATA  
AO: PRESIDENTE DO TCE – TRIBUNAL DE CONTAS DO ESTADO

Sr. Presidente,

Em atendimento ao disposto na Portaria 14/2021, estamos remetendo para apreciação dessa Conceituada Corte de Contas, os Relatórios Resumido da Execução Orçamentária - RREO da Prefeitura Municipal relativo ao 2º Bimestre (março/abril) de 2021, afixado em 29 de Maio de 2021 no mural desta prefeitura e site, conforme Edital em anexo.

Os **RREO** que seguem em anexo são os seguintes:

- Balanço Orçamentário - Anexo I
- Demonstrativo da Execução das Despesas por Função / Sub-função - Anexo II
- Dem. das Receitas e Despesas com Manutenção e Desenv. do Ensino - Anexo VIII
- Anexo XII – Demonstrativo da Receita Líquida de Impostos e das Despesas Próprias com Saúde.

Certos do atendimento a legislação vigente, antecipamos nossos votos de elevada estima e consideração.

Atenciosamente,

  
\_\_\_\_\_  
**RONILSON FRANCISCO DE OLIVEIRA**  
PREFEITO MUNICIPAL



**ESTADO DO CEARÁ**  
**PREFEITURA MUNICIPAL DE CROATA**

**EDITAL - Divulgação do Relatório Resumido da Execução Orçamentária - RREO**

O Prefeito Municipal de CROATA, \_\_\_\_\_, no uso de suas atribuições legais e de acordo com o estabelecido no art. 52 da LRF, torna público e que se encontram publicados o RREO do JANEIRO A ABRIL 2021/2º BIMESTRE MARÇO-ABRIL \_\_\_\_\_, no "site" [www.CROATA.ce.gov.br](http://www.CROATA.ce.gov.br), bem como afixados em espaço público (mural), local de ampla visibilidade nos Poderes Executivo e Legislativo desde a data deste edital.

CROATA-CE, 28 de Maio de 2021

  
\_\_\_\_\_  
**RONILSON FRANCISCO DE OLIVEIRA**  
PREFEITO MUNICIPAL



**ESTADO DO CEARÁ**  
**PREFEITURA MUNICIPAL DE CROATA**  
**RELATÓRIO RESUMIDO DA EXECUÇÃO ORÇAMENTÁRIA**  
**BALANÇO ORÇAMENTÁRIO**  
**ORÇAMENTO FISCAL E DA SEGURIDADE FISCAL**  
**JANEIRO A ABRIL 2021/2º BIMESTRE MARÇO-ABRIL**

RREO – Anexo I (LRF, Art. 52, inciso I, alíneas a e b do inciso II e §1º)

R\$ 1,00

RECEITAS	PREVISÃO INICIAL	PREVISÃO ATUALIZADA (a)	RECEITAS REALIZADAS				SALDO A REALIZAR (a-c)
			No Bimestre (b)	% (b/a)	Até o Bimestre (c)	% (c/a)	
Receitas Correntes	53.873.950,00	53.873.950,00	10.291.534,49	19,10	20.402.925,51	37,87	33.471.024,49
Impostos, Taxas e Contribuições de Melhoria	1.308.300,00	1.308.300,00	132.488,01	10,13	260.050,94	19,88	1.048.249,06
Impostos	1.246.200,00	1.246.200,00	116.730,85	9,37	219.220,96	17,59	1.026.979,04
Impostos sobre a Renda e Proventos de Qualquer Natureza	915.400,00	915.400,00	58.236,79	6,36	91.134,41	9,96	824.265,59
Imposto sobre a Renda de Pessoa Física - IRPF	0,00	0,00	44.705,52	8,00	55.384,31	8,00	-55.384,31
Imposto sobre a Renda - Retido na Fonte	915.400,00	915.400,00	13.531,27	1,48	35.750,10	3,91	879.649,90
Impostos Específicos de Estados, DF e Municípios	330.800,00	330.800,00	58.494,06	17,68	128.086,55	38,72	202.713,45
Impostos sobre o Patrimônio para Estados/DF/Municípios	82.200,00	82.200,00	15.856,93	19,29	60.013,32	73,01	22.186,68
Impostos sobre a Produção, Circulação de Mercadorias e Serviços	248.600,00	248.600,00	42.637,13	17,15	68.073,23	27,38	180.526,77
Taxas	62.100,00	62.100,00	15.757,16	25,37	40.829,98	65,75	21.270,02
Taxas - Específicas de Estados, DF e Municípios	62.100,00	62.100,00	15.757,16	25,37	40.829,98	65,75	21.270,02
Taxas de Inspeção, Controle e Fiscalização	62.100,00	62.100,00	15.757,16	25,37	40.829,98	65,75	21.270,02
Contribuições	287.800,00	287.800,00	550,66	0,19	1.683,26	0,58	286.116,74
Contribuição para o Custeio do Serviço de Iluminação Pública	287.800,00	287.800,00	550,66	0,19	1.683,26	0,58	286.116,74
Receita Patrimonial	0,00	0,00	8.320,94	8,00	9.431,85	8,00	-9.431,85
Valores Mobiliários	0,00	0,00	8.320,94	8,00	9.431,85	8,00	-9.431,85
Juros e Correções Monetárias	0,00	0,00	8.320,94	8,00	9.431,85	8,00	-9.431,85
Remuneração de Depósitos Bancários - Principal	0,00	0,00	8.320,94	8,00	9.431,85	8,00	-9.431,85
Transferências Correntes	51.861.350,00	51.861.350,00	10.132.704,16	19,54	20.109.593,52	38,78	31.751.756,48
Transferências da União e de suas Entidades	35.786.100,00	35.786.100,00	6.270.725,57	17,52	12.662.426,19	35,38	23.123.673,81
Transferências da União - Específicas de Estados, DF e Municípios	35.786.100,00	35.786.100,00	6.267.066,41	17,51	12.655.107,87	35,36	23.130.992,13
Participação na Receita da União	22.549.900,00	22.549.900,00	3.434.004,43	15,23	7.850.156,66	34,81	14.699.743,34
Transferência da Compensação Financeira pela Exploração de Recursos Naturais	277.700,00	277.700,00	65.978,48	23,76	115.164,65	41,47	162.535,35
Transferência de Recursos do Sistema Único de Saúde - SUS - Repasses Fundo a Fundo Bloco Custeio das Ações e Serviços Públicos de Saúde	5.386.900,00	5.386.900,00	635.453,26	11,80	1.298.526,05	24,11	4.088.373,95
Transferência de Recursos do SUS - Atenção Básica - Principal	5.048.600,00	5.048.600,00	543.355,04	10,76	1.114.329,61	22,07	3.934.270,39
ATENÇÃO DE MEDIA E ALTA DE COMPLEXIDADE AMBULATORIAL- MAC	0,00	0,00	92.098,22	8,00	184.196,44	8,00	-184.196,44
Transferência de Recursos do SUS - Vigilância em Saúde - Principal	170.800,00	170.800,00	0,00	0,00	0,00	0,00	170.800,00
Transferências de Recursos do Sistema Único de Saúde - SUS - Bloco Investimentos na Rede de Serviços Públicos de Saúde	117.900,00	117.900,00	0,00	0,00	0,00	0,00	117.900,00
Transferências de Recursos do Fundo Nacional do Desenvolvimento da Educação - FNDE	1.802.500,00	1.802.500,00	219.622,63	12,18	456.671,96	25,34	1.345.828,04
Transferências de Recursos de Complementação da União ao Fundo de Manutenção	4.149.400,00	4.149.400,00	503.058,34	12,12	1.505.875,74	36,29	2.643.524,26



**ESTADO DO CEARÁ**  
**PREFEITURA MUNICIPAL DE CROATA**  
**RELATÓRIO RESUMIDO DA EXECUÇÃO ORÇAMENTÁRIA**  
**BALANÇO ORÇAMENTÁRIO**  
**ORÇAMENTO FISCAL E DA SEGURIDADE FISCAL**  
**JANEIRO A ABRIL 2021/2º BIMESTRE MARÇO-ABRIL**

	R\$ 1,00						
RREO – Anexo I (LRF, Art. 52, inciso I, alíneas a e b do inciso II e §1º)							
nção e Desenvolvimento da Educação Básica e de Valorização dos Profissio							
Transferências de Convênios da União e de Suas Entidades	385.000,00	385.000,00	1.363.000,00	354,03	1.363.000,00	354,03	-978.000,00
Transferências de Recursos do Fundo Nacional de Assistência Social - FNA	616.800,00	616.800,00	45.949,27	7,45	65.712,81	10,65	551.087,19
S							
Outras Transferências da União	500.000,00	500.000,00	0,00	0,00	0,00	0,00	500.000,00
Outras Transferências da União - Principal	500.000,00	500.000,00	0,00	0,00	0,00	0,00	500.000,00
Transferências dos Estados e do Distrito Federal e de suas Entidades	4.513.700,00	4.513.700,00	1.468.369,54	32,53	2.537.534,03	56,22	1.976.165,97
Transferências dos Estados - Específicas de Estados, DF e Municípios	4.513.700,00	4.513.700,00	1.468.369,54	32,53	2.537.534,03	56,22	1.976.165,97
Participação na Receita dos Estados	3.689.700,00	3.689.700,00	1.215.354,33	32,94	2.284.518,82	61,92	1.405.181,18
Transferência de Recursos do Estado para Programas de Saúde - Repasse Fu	67.500,00	67.500,00	0,00	0,00	0,00	0,00	67.500,00
ndo a Fundo							
Transferências de Estados destinadas à Assistência Social	21.500,00	21.500,00	0,00	0,00	0,00	0,00	21.500,00
Transferência de Convênios dos Estados e do Distrito Federal e de Suas E	735.000,00	735.000,00	253.015,21	34,42	253.015,21	34,42	481.984,79
ntidades							
Outras Transferências de Convênio dos Estados - Principal	595.000,00	595.000,00	253.015,21	42,52	253.015,21	42,52	341.984,79
Transferências de Outras Instituições Públicas	11.561.550,00	11.561.550,00	2.393.609,05	20,70	4.909.633,30	42,47	6.651.916,70
Transferências de Outras Instituições Públicas - Específicas de Estados, DF	11.561.550,00	11.561.550,00	2.393.609,05	20,70	4.909.633,30	42,47	6.651.916,70
Transferências de Outras Instituições Públicas - Específicas de Estados, DF							
Transferências de Recursos do Fundo de Manutenção e Desenvolvimento da E	11.561.550,00	11.561.550,00	2.393.609,05	20,70	4.909.633,30	42,47	6.651.916,70
ducação Básica e de Valorização dos Profissionais da Educação - FUNDEB							
Outras Receitas Correntes	416.500,00	416.500,00	17.470,72	4,19	22.165,94	5,32	394.334,06
Multas Administrativas, Contratuais e Judiciais	29.800,00	29.800,00	11.765,88	39,48	11.765,88	39,48	18.034,12
Multas Previstas em Legislação Específica	29.800,00	29.800,00	11.765,88	39,48	11.765,88	39,48	18.034,12
Indenizações, Restituições e Ressarcimentos	360.000,00	360.000,00	5.704,84	1,58	10.400,06	2,89	349.599,94
Restituições	360.000,00	360.000,00	5.704,84	1,58	10.400,06	2,89	349.599,94
Outras Restituições	360.000,00	360.000,00	5.704,84	1,58	10.400,06	2,89	349.599,94
Demais Receitas Correntes	26.700,00	26.700,00	0,00	0,00	0,00	0,00	26.700,00
Outras Receitas	26.700,00	26.700,00	0,00	0,00	0,00	0,00	26.700,00
Receitas de Capital	1.922.100,00	1.922.100,00	0,00	0,00	0,00	0,00	1.922.100,00
Transferências de Capital	1.922.100,00	1.922.100,00	0,00	0,00	0,00	0,00	1.922.100,00
Transferências da União e de suas Entidades	1.750.700,00	1.750.700,00	0,00	0,00	0,00	0,00	1.750.700,00
Transferências da União - Específicas de Estados, DF e Municípios	1.750.700,00	1.750.700,00	0,00	0,00	0,00	0,00	1.750.700,00
Transferência de Convênios da União e de suas Entidades	1.250.700,00	1.250.700,00	0,00	0,00	0,00	0,00	1.250.700,00
Outras Transferências da União	500.000,00	500.000,00	0,00	0,00	0,00	0,00	500.000,00
Outras Transferências da União - Principal	500.000,00	500.000,00	0,00	0,00	0,00	0,00	500.000,00
Transferências dos Estados e do Distrito Federal e de suas Entidades	171.400,00	171.400,00	0,00	0,00	0,00	0,00	171.400,00
Transferências dos Estados, Distrito Federal, e de suas Entidades	171.400,00	171.400,00	0,00	0,00	0,00	0,00	171.400,00
Outras Transferências dos Estados	171.400,00	171.400,00	0,00	0,00	0,00	0,00	171.400,00




**ESTADO DO CEARÁ**  
**PREFEITURA MUNICIPAL DE CROATA**  
**RELATÓRIO RESUMIDO DA EXECUÇÃO ORÇAMENTÁRIA**  
**BALANÇO ORÇAMENTÁRIO**  
**ORÇAMENTO FISCAL E DA SEGURIDADE FISCAL**  
**JANEIRO A ABRIL 2021/2º BIMESTRE MARÇO-ABRIL**

RREO – Anexo I (LRF, Art. 52, inciso I, alíneas a e b do inciso II e §1º)

	R\$ 1,00						
Outras Transferências dos Estados - Principal	171.400,00	171.400,00	0,00	0,00	0,00	0,00	171.400,00
Deduções de Receitas	-4.350.500,00	-4.350.500,00	-929.455,00	21,36	-2.026.006,37	46,57	-2.324.493,63
Deduções do Fundeb	-4.350.500,00	-4.350.500,00	-929.455,00	21,36	-2.026.006,37	46,57	-2.324.493,63
Receitas Correntes	-4.350.500,00	-4.350.500,00	-929.455,00	21,36	-2.026.006,37	46,57	-2.324.493,63
Transferências Correntes	-4.350.500,00	-4.350.500,00	-929.455,00	21,36	-2.026.006,37	46,57	-2.324.493,63
Transferências da União Específica	-3.599.600,00	-3.599.600,00	-686.800,82	19,08	-1.570.031,21	43,62	-2.029.568,79
Participação da Receita da União	-3.599.600,00	-3.599.600,00	-686.800,82	19,08	-1.570.031,21	43,62	-2.029.568,79
Transferências dos Estados Específica - E/DF/M	-750.900,00	-750.900,00	-242.654,18	32,32	-455.975,16	60,72	-294.924,84
Participação na Receita dos Estados	-750.900,00	-750.900,00	-242.654,18	32,32	-455.975,16	60,72	-294.924,84
<b>SUBTOTAL DAS RECEITAS (I)</b>	<b>51.445.550,00</b>	<b>51.445.550,00</b>	<b>9.362.079,49</b>	<b>18,20</b>	<b>18.376.919,14</b>	<b>35,72</b>	<b>33.068.630,86</b>
<b>DÉFICIT(II)</b>	<b>—</b>	<b>—</b>	<b>—</b>	<b>—</b>	<b>—</b>	<b>—</b>	<b>—</b>
<b>TOTAL (III) = (I + II)</b>	<b>51.445.550,00</b>	<b>51.445.550,00</b>	<b>9.362.079,49</b>	<b>18,20</b>	<b>18.376.919,14</b>	<b>35,72</b>	<b>33.068.630,86</b>

  
 \_\_\_\_\_  
**RONILSON FRANCISCO DE OLIVEIRA**  
 PREFEITO MUNICIPAL

  
 \_\_\_\_\_  
 Waldair Teixeira Gonçalves  
 CRC-CE: 01141/0-1



**ESTADO DO CEARÁ**  
**PREFEITURA MUNICIPAL DE CROATA**  
**RELATÓRIO RESUMIDO DA EXECUÇÃO ORÇAMENTÁRIA**  
**BALANÇO ORÇAMENTÁRIO**  
**ORÇAMENTO FISCAL E DA SEGURIDADE FISCAL**  
**JANEIRO A ABRIL 2021/2º BIMESTRE MARÇO-ABRIL**

RREO – Anexo I (LRF, Art. 52, inciso I, alíneas a e b do inciso II e §1º)

R\$ 1,00

DESPESAS	DOTAÇÃO INICIAL (d)	CRÉDITOS ADICIONAIS (e)	DOTAÇÃO ATUALIZADA (f=d+e)	DESPESAS EMPENHADAS		DESPESAS LIQUIDADAS			SALDO A LIQUIDAR (f-j)
				No Bimestre (g)	Até o Bimestre (h)	No Bimestre (i)	Até o Bimestre (j)	% (j/f)	
DESPESAS CORRENTES	46.477.695,00	481.800,00	46.959.495,00	10.376.811,31	20.746.897,21	6.675.410,05	11.868.371,54	0,00	46.959.495,00
PESSOAL E ENCARGOS SOCIAIS	27.464.490,00	640.500,00	28.104.990,00	5.097.438,26	13.092.999,61	4.505.948,11	8.477.047,03	0,00	28.104.990,00
APLICACOES DIRETAS	27.464.490,00	640.500,00	28.104.990,00	5.097.438,26	13.092.999,61	4.505.948,11	8.477.047,03	0,00	28.104.990,00
OBRIGACOES TRIBUTARIAS E CONTRIB.	9.000,00	0,00	9.000,00	0,00	0,00	0,00	0,00	0,00	9.000,00
OUTRAS DESPESAS CORRENTES	19.013.205,00	-158.700,00	18.854.505,00	5.279.373,05	7.653.897,60	2.169.461,94	3.391.324,51	0,00	18.854.505,00
TRANSF INST PRIV S/FINS LUCRATIVOS	118.000,00	0,00	118.000,00	0,00	0,00	0,00	0,00	0,00	118.000,00
CONSORCIOS PÚBLICOS	470.000,00	0,00	470.000,00	20.000,00	120.000,00	41.736,39	75.356,33	0,00	470.000,00
APLICACOES DIRETAS	18.425.205,00	-158.700,00	18.266.505,00	5.259.373,05	7.533.897,60	2.127.725,55	3.315.968,18	0,00	18.266.505,00
MATERIAL DE CONSUMO	4.459.700,00	24.000,00	4.483.700,00	1.846.863,44	2.060.735,31	813.473,48	1.027.345,35	0,00	4.483.700,00
OUTROS SERV TERCEIROS - P. FISICA	652.700,00	74.700,00	727.400,00	163.425,00	240.740,00	33.830,00	58.245,00	0,00	727.400,00
OUTROS SERV TERCEIROS - P. JURIDICA	11.178.285,00	-555.300,00	10.622.985,00	2.856.520,06	4.012.327,49	1.044.070,14	1.728.847,75	0,00	10.622.985,00
OUTROS AUX. FINANCIROSA P. FISICA	884.000,00	302.400,00	1.186.400,00	339.957,00	881.457,00	129.789,00	282.539,00	0,00	1.186.400,00
DESPESAS DE CAPITAL	4.717.855,00	-481.800,00	4.236.055,00	385.608,10	590.308,10	340.853,37	497.945,18	0,00	4.236.055,00
INVESTIMENTOS	3.917.855,00	-365.800,00	3.552.055,00	75.277,48	79.977,48	75.277,48	79.977,48	0,00	3.552.055,00
CONTRIBUIÇÕES	0,00	205.000,00	205.000,00	0,00	0,00	0,00	0,00	0,00	205.000,00
APLICACOES DIRETAS	3.917.855,00	-570.800,00	3.347.055,00	75.277,48	79.977,48	75.277,48	79.977,48	0,00	3.347.055,00
OBRAS E INSTALACOES	3.110.975,00	-548.600,00	2.562.375,00	50.927,48	50.927,48	50.927,48	50.927,48	0,00	2.562.375,00
EQUIPAMENTOS E MATERIAL PERMANENTE	781.880,00	-22.200,00	759.680,00	24.350,00	29.050,00	24.350,00	29.050,00	0,00	759.680,00
AMORTIZACAO DA DIVIDA	800.000,00	-116.000,00	684.000,00	310.330,62	510.330,62	265.575,89	417.967,70	0,00	684.000,00
APLICACOES DIRETAS	800.000,00	-116.000,00	684.000,00	310.330,62	510.330,62	265.575,89	417.967,70	0,00	684.000,00
PRINCIPAL DIV. CONTRATUAL RESGATADO	800.000,00	-116.000,00	684.000,00	310.330,62	510.330,62	265.575,89	417.967,70	0,00	684.000,00
RESERVA DE CONTINGENCIA	250.000,00	0,00	250.000,00	0,00	0,00	0,00	0,00	0,00	250.000,00
RESERVA DE CONTINGENCIA	250.000,00	0,00	250.000,00	0,00	0,00	0,00	0,00	0,00	250.000,00
RESERVA DE CONTINGENCIA	250.000,00	0,00	250.000,00	0,00	0,00	0,00	0,00	0,00	250.000,00
<b>SUBTOTAL DAS DESPESAS (IV)</b>	<b>51.445.550,00</b>	<b>0,00</b>	<b>51.445.550,00</b>	<b>10.762.419,41</b>	<b>21.337.205,31</b>	<b>7.016.263,42</b>	<b>12.366.316,72</b>	<b>24,04</b>	<b>39.079.233,28</b>
<b>SUPERÁVIT (V)</b>	<b>—</b>	<b>—</b>	<b>—</b>	<b>—</b>	<b>—</b>	<b>—</b>	<b>6.010.602,42</b>	<b>—</b>	<b>—</b>
<b>TOTAL (VI) = (IV + V)</b>	<b>51.445.550,00</b>	<b>0,00</b>	<b>51.445.550,00</b>	<b>10.762.419,41</b>	<b>21.337.205,31</b>	<b>7.016.263,42</b>	<b>18.376.919,14</b>	<b>35,72</b>	<b>33.068.630,86</b>

**RONILSON FRANCISCO DE OLIVEIRA**  
 PREFEITO MUNICIPAL

Waldair Ferreira Gonçalves  
 CPF: 11141/0-1



**ESTADO DO CEARÁ**  
**PREFEITURA MUNICIPAL DE CROATA**  
**RELATÓRIO RESUMIDO DA EXECUÇÃO ORÇAMENTÁRIA**  
**DEMONSTRATIVO DA EXECUÇÃO DAS DESPESAS POR FUNÇÃO/SUBFUNÇÃO**  
**ORÇAMENTO FISCAL E DA SEGURIDADE FISCAL**  
**JANEIRO A ABRIL 2021/2º BIMESTRE MARÇO-ABRIL**

RREO – Anexo II ( LRF, Art. 52, inciso II, alínea “c” )

R\$ 1,00

FUNÇÃO / SUBFUNÇÃO	DOTAÇÃO INICIAL	DOTAÇÃO ATUALIZADA (a)	DESPESAS EMPENHADAS		DESPESAS LIQUIDADAS				SALDO A LIQUIDAR (a-e)
			No Bimestre (b)	Até o Bimestre (c)	No Bimestre (d)	Até o Bimestre (e)	% (e/ total)	% (e/a)	
LEGISLATIVA	1.950.000,00	1.950.000,00	0,00	0,00	0,00	0,00	0,00	0,00	1.950.000,00
AÇÃO LEGISLATIVA	1.950.000,00	1.950.000,00	0,00	0,00	0,00	0,00	0,00	0,00	1.950.000,00
ESSENCIAL A JUSTICA	100.000,00	136.000,00	42.500,00	64.500,00	14.800,00	25.351,27	0,36	18,64	110.648,73
DEFESA DA ORDEM JURIDICA	100.000,00	136.000,00	42.500,00	64.500,00	14.800,00	25.351,27	0,36	18,64	110.648,73
ADMINISTRACAO	5.484.230,00	5.761.730,00	2.180.564,39	3.899.551,60	1.176.936,21	2.119.067,68	30,20	36,78	3.642.662,32
ADMINISTRAÇÃO GERAL	4.811.030,00	5.103.530,00	2.180.564,39	3.899.551,60	1.176.936,21	2.119.067,68	30,20	41,52	2.984.462,32
TURISMO	673.200,00	658.200,00	0,00	0,00	0,00	0,00	0,00	0,00	658.200,00
DEFESA NACIONAL	130.000,00	105.000,00	0,00	0,00	0,00	0,00	0,00	0,00	105.000,00
ATENÇÃO BÁSICA	130.000,00	105.000,00	0,00	0,00	0,00	0,00	0,00	0,00	105.000,00
SEGURANCA PÚBLICA	475.500,00	525.500,00	225.291,30	241.206,30	66.932,03	67.347,03	0,96	12,82	458.152,97
DEFESA CÍVIL	475.500,00	525.500,00	225.291,30	241.206,30	66.932,03	67.347,03	0,96	12,82	458.152,97
ASSISTENCIA SOCIAL	2.046.500,00	2.076.500,00	656.133,10	991.703,96	272.830,50	429.340,96	6,12	20,68	1.647.159,04
ADMINISTRAÇÃO GERAL	811.000,00	814.000,00	395.447,07	592.936,93	145.040,06	246.156,34	3,51	30,24	567.843,66
ASSISTÊNCIA AO IDOSO	4.000,00	4.000,00	0,00	0,00	0,00	0,00	0,00	0,00	4.000,00
ASSISTÊNCIA A CRIANCA E AO ADOLESCENTE	199.000,00	403.500,00	0,00	7.200,00	1.200,00	1.800,00	0,03	0,45	401.700,00
ASSISTÊNCIA COMUNITARIA	915.500,00	846.500,00	260.686,03	391.567,03	126.590,44	181.384,62	2,59	21,43	665.115,38
EMPREGABILIDADE	80.000,00	4.000,00	0,00	0,00	0,00	0,00	0,00	0,00	4.000,00
PROMOÇÃO COMERCIAL	37.000,00	4.500,00	0,00	0,00	0,00	0,00	0,00	0,00	4.500,00
SAUDE	12.714.045,00	13.574.445,00	2.761.279,02	6.215.709,09	1.988.866,73	3.865.891,33	55,10	28,48	9.708.553,67
ADMINISTRAÇÃO GERAL	3.210.620,00	3.496.520,00	608.640,33	1.650.536,23	368.258,61	789.005,07	11,25	22,57	2.707.514,93
NORMATIZAÇÃO E FISCALIZAÇÃO	5.000,00	5.000,00	0,00	0,00	0,00	0,00	0,00	0,00	5.000,00
ATENÇÃO BÁSICA	5.616.000,00	6.080.100,00	1.258.062,04	2.571.567,76	793.649,66	1.512.553,00	21,56	24,88	4.567.547,00
ASSISTÊNCIA HOSPITALAR E AMBULATORIAL	3.882.425,00	3.992.825,00	894.576,65	1.993.605,10	826.958,46	1.564.333,26	22,30	39,18	2.428.491,74
EDUCACAO	20.143.675,00	19.656.675,00	4.221.852,96	8.674.987,75	2.986.840,81	5.064.556,16	72,18	25,77	14.592.118,84
ADMINISTRAÇÃO GERAL	1.876.280,00	1.961.280,00	626.627,95	960.523,39	172.429,42	358.817,35	5,11	18,30	1.602.462,65
NORMATIZAÇÃO E FISCALIZAÇÃO	10.000,00	10.000,00	0,00	0,00	0,00	0,00	0,00	0,00	10.000,00
ALIMENTAÇÃO E NUTRIÇÃO	650.000,00	650.000,00	322.102,04	322.102,04	322.102,04	322.102,04	4,59	49,55	327.897,96
ENSINO FUNDAMENTAL	15.689.120,00	15.157.120,00	3.193.122,97	7.040.530,85	2.326.292,63	4.137.004,37	58,96	27,29	11.020.115,63
ENSINO PROFISSIONAL	12.000,00	12.000,00	0,00	0,00	0,00	0,00	0,00	0,00	12.000,00
ENSINO SUPERIOR	104.000,00	104.000,00	0,00	0,00	0,00	0,00	0,00	0,00	104.000,00
EDUCAÇÃO INFANTIL	1.802.275,00	1.762.275,00	80.000,00	351.831,47	166.016,72	246.632,40	3,52	14,00	1.515.642,60
CULTURA	1.223.000,00	766.100,00	10.000,00	68.463,50	19.664,52	31.247,12	0,45	4,08	734.852,88
PRATRIMONIO HISTORICO, ARTISTICO E ARQUEOLOGICO	128.000,00	128.000,00	0,00	0,00	0,00	0,00	0,00	0,00	128.000,00
DIFUSÃO CULTURAL	1.095.000,00	638.100,00	10.000,00	68.463,50	19.664,52	31.247,12	0,45	4,90	606.852,88
URBANISMO	4.461.000,00	4.276.000,00	104.702,52	104.702,52	0,00	0,00	0,00	0,00	4.276.000,00
INFRA-ESTRUTURA URBANA	1.988.300,00	1.863.300,00	3.000,00	3.000,00	0,00	0,00	0,00	0,00	1.863.300,00
SERVICOS URBANOS	150.000,00	90.000,00	0,00	0,00	0,00	0,00	0,00	0,00	90.000,00
SANEAMENTO BÁSICO URBANO	1.789.100,00	1.789.100,00	101.702,52	101.702,52	0,00	0,00	0,00	0,00	1.789.100,00



**ESTADO DO CEARÁ**  
**PREFEITURA MUNICIPAL DE CROATA**  
**RELATÓRIO RESUMIDO DA EXECUÇÃO ORÇAMENTÁRIA**  
**DEMONSTRATIVO DA EXECUÇÃO DAS DESPESAS POR FUNÇÃO/SUBFUNÇÃO**  
**ORÇAMENTO FISCAL E DA SEGURIDADE FISCAL**  
**JANEIRO A ABRIL 2021/2º BIMESTRE MARÇO-ABRIL**

RREO – Anexo II ( LRF, Art. 52, inciso II, alínea “c” )

R\$ 1,00

FUNÇÃO / SUBFUNÇÃO	DOTAÇÃO INICIAL	DOTAÇÃO ATUALIZADA (a)	DESPESAS EMPENHADAS		DESPESAS LIQUIDADAS				SALDO A LIQUIDAR (a-e)
			No Bimestre (b)	Até o Bimestre (c)	No Bimestre (d)	Até o Bimestre (e)	% (e/total)	% (e/a)	
EXTENSÃO RURAL	533.600,00	533.600,00	0,00	0,00	0,00	0,00	0,00	0,00	533.600,00
SANEAMENTO	46.600,00	46.600,00	0,00	0,00	0,00	0,00	0,00	0,00	46.600,00
DEFESA CÍVIL	15.000,00	15.000,00	0,00	0,00	0,00	0,00	0,00	0,00	15.000,00
SANEAMENTO BÁSICO URBANO	31.600,00	31.600,00	0,00	0,00	0,00	0,00	0,00	0,00	31.600,00
GESTAO AMBIENTAL	351.000,00	366.000,00	92.631,02	138.364,22	53.547,78	78.780,98	1,12	21,52	287.219,02
INFRA-ESTRUTURA URBANA	15.000,00	15.000,00	0,00	0,00	0,00	0,00	0,00	0,00	15.000,00
PRESERVAÇÃO E CONSERVAÇÃO AMBIENTAL	336.000,00	351.000,00	92.631,02	138.364,22	53.547,78	78.780,98	1,12	22,44	272.219,02
CIENCIA E TECNOLOGIA	83.000,00	129.000,00	86.250,00	106.801,27	25.738,05	37.864,32	0,54	29,35	91.135,68
TECNOLOGIA DA INFORMAÇÃO	83.000,00	129.000,00	86.250,00	106.801,27	25.738,05	37.864,32	0,54	29,35	91.135,68
AGRICULTURA	35.000,00	35.000,00	19.957,00	19.957,00	10.914,00	10.914,00	0,16	31,18	24.086,00
EXTENSÃO RURAL	5.000,00	5.000,00	0,00	0,00	0,00	0,00	0,00	0,00	5.000,00
PROMOÇÃO DA PRODUÇÃO AGROPECUARIA	30.000,00	30.000,00	19.957,00	19.957,00	10.914,00	10.914,00	0,16	36,38	19.086,00
COMERCIO E SERVICOS	25.000,00	25.000,00	0,00	0,00	0,00	0,00	0,00	0,00	25.000,00
PROMOÇÃO DA PRODUÇÃO AGROPECUARIA	25.000,00	25.000,00	0,00	0,00	0,00	0,00	0,00	0,00	25.000,00
ENERGIA	438.000,00	393.000,00	0,00	0,00	0,00	0,00	0,00	0,00	393.000,00
ENERGIA ELÉTRICA	438.000,00	393.000,00	0,00	0,00	0,00	0,00	0,00	0,00	393.000,00
DESPORTO E LAZER	389.000,00	389.000,00	50.927,48	50.927,48	50.927,48	50.927,48	0,73	13,09	338.072,52
DESPORTO COMUNITÁRIO	389.000,00	389.000,00	50.927,48	50.927,48	50.927,48	50.927,48	0,73	13,09	338.072,52
ENCARGOS ESPECIAIS	1.100.000,00	984.000,00	310.330,62	760.330,62	348.265,31	585.028,39	8,34	59,45	398.971,61
REFINANCIAMENTO DA DIVIDA INTERNA	800.000,00	684.000,00	310.330,62	510.330,62	265.575,89	417.967,70	5,96	61,11	266.032,30
SERVICO DA DIVIDA INTERNA	300.000,00	300.000,00	0,00	250.000,00	82.689,42	167.060,69	2,38	55,69	132.939,31
RESERVA DE CONTINGENCIA	250.000,00	250.000,00	0,00	0,00	0,00	0,00	0,00	0,00	250.000,00
RESERVA DE CONTIGÊNCIA	250.000,00	250.000,00	0,00	0,00	0,00	0,00	0,00	0,00	250.000,00
<b>TOTAL</b>	<b>51.445.550,00</b>	<b>51.445.550,00</b>	<b>10.762.419,41</b>	<b>21.337.205,31</b>	<b>7.016.263,42</b>	<b>12.366.316,72</b>	<b>176,25</b>	<b>24,04</b>	<b>39.079.233,28</b>

FONTE:

  
**RONILSON FRANCISCO DE OLIVEIRA**  
**PREFEITO MUNICIPAL**

  
**Waldair Pereira Gonçalves**  
 CRZ-CE: 11141/0-1





ESTADO DO CEARÁ  
PREFEITURA MUNICIPAL DE CROATA  
RUA MANOEL BRAGA 573  
CNPJ:10.462.349/0001-07


DEMONSTRATIVO DAS RECEITAS E DESPESAS COM MANUTENÇÃO E DESENVOLVIMENTO DO ENSINO – MDE

RREO - Anexo VIII (Lei 9.394/96, Art. 72)

Exercício: 2021 2º BIMESTRE - MARÇO-ABRIL

<b>Imposto e Transferências Considerados para o Cálculo</b>	<b>Valor R\$</b>
I.P.T.U	36.021,32
I.R.R.F	89.715,49
I.T.B.I	2.233,50
I.S.S	67.758,06
DIVIDA ATIVA DE IMPSOTOS	13.694,74
JUROS, MULTAS E ATUALIZAÇÃO MONETÁRIA DE IMPOSTOS E DÍVIDA ATIVA	20.144,81
QUOTA PARTE DE FPM	7.849.229,93
QUOTA PARTE DO ITR	926,73
COTA PARTE DO IPVA	319.005,84
COTA PARTE DO ICMS	1.951.504,80
COTA PARTE DO IPI	9.366,51
LEI COMPLEMENTAR Nº 87/96	0,00
TOTAL DOS IMPOSTOS E TRANSFERÊNCIAS	10.455.760,66
<b>VALOR A APLICAR (ART. 212, C.F.) - 25% DO TOTAL DOS IMPSOTOS E TRANSFERÊNCIAS</b>	<b>2.613.940,17</b>
<b>COMPLEMENTAÇÃO FUNDEB</b>	<b>4.389.502,67</b>
<b>Despesas Consideradas como Aplicação em Manutenção e Desenvolvimento do Ensino</b>	<b>Valor R\$</b>
(+) GASTOS COM EDUCAÇÃO - DESPESA EMPENHADA (FUNÇÃO 12)	8.674.987,75
(+) RESTOS A PAGAR INSCRITO EM EXERCÍCIOS ANTERIORES E LIQUIDADOS NO ATUAL EXERCÍCIO	0,00
(-) RESTOS A PAGAR NÃO PROCESSADOS INSCRITO NO EXERCÍCIO, RELATIVO A EDUCAÇÃO	3.610.431,59
(-) ENSINO MÉDIO (SUB-FUNÇÃO 362)	0,00
(-) ENSINO PROFISSIONAL (SUB-FUNÇÃO 363)	0,00
(-) ENSINO SUPERIOR (SUB-FUNÇÃO 364)	0,00
(-) DESPESAS REALIZADAS COM RECURSOS DE TRANSFERÊNCIAS VOLUNTÁRIAS	0,00
(-) DESPESAS REALIZADAS COM COMPLEMENTAÇÃO DO FUNDEB	4.389.502,67
<b>VALOR APLICADO</b>	<b>1.675.053,49</b>
<b>PERCENTUAL APLICADO</b>	<b>26,40%</b>
<b>DEFICT</b>	<b>938.886,68</b>

  
RONILSON FRANCISCO DE OLIVEIRA  
PREFEITO MUNICIPAL

  
Waldair Teixeira Gonçalves  
CPF: CE: 111410-1



ESTADO DO CEARÁ  
PREFEITURA MUNICIPAL DE CROATA  
RUA MANOEL BRAGA 573  
CNPJ:10.462.349/0001-07


DEMONSTRATIVO DA RECEITA DE IMPOSTOS LÍQUIDA E DAS DESPESAS PRÓPRIAS COM AÇÕES E SERVIÇOS PÚBLICOS DE SAÚDE

RREO – ANEXO XII (ADCT, art. 77)

Exercício: 2021 2º BIMESTRE - MARÇO-ABRIL

Imposto e Transferências Considerados para o Cálculo	Valor R\$
I.P.T.U	36.021,32
I.R.R.F	89.715,49
I.T.B.I	2.233,50
I.S.S	67.758,06
DIVIDA ATIVA DE IMPSOTOS	13.694,74
JUROS, MULTAS E ATUALIZAÇÃO MONETÁRIA DE IMPOSTOS E DÍVIDA ATIVA	20.144,81
QUOTA PARTE DE FPM	7.849.229,93
QUOTA PARTE DO ITR	926,73
COTA PARTE DO IPVA	319.005,84
COTA PARTE DO ICMS	1.951.504,80
COTA PARTE DO IPI	9.366,51
LEI COMPLEMENTAR Nº 87/96	0,00
TOTAL DOS IMPOSTOS E TRANSFERÊNCIAS	10.455.760,66
<b>VALOR A APLICAR (ART. 77, ADCT) - 15% DO TOTAL DOS IMPSOTOS E TRANSFERÊNCIAS</b>	<b>1.568.364,10</b>
<b>Despesas Consideradas como Aplicação em Manutenção e Desenvolvimento do Ensino</b>	<b>Valor R\$</b>
(+) GASTOS COM SAÚDE - DESPESA EMPENHADA (FUNÇÃO 10)	6.215.709,09
(+) RESTOS A PAGAR INSCRITO EM EXERCÍCIOS ANTERIORES E LIQUIDADOS NO ATUAL EXERCÍCIO	0,00
(-) RESTOS A PAGAR NÃO PROCESSADOS INSCRITO NO EXERCÍCIO RELATIVO A SAÚDE	2.349.817,76
(-) INATIVOS E PENSIONISTA	0,00
(-) SERVIÇO DE LIMPEZA E TRATAMENTO DE RESIDUOS SÓLIDOS	0,00
(-) ASSISTÊNCIA MÉDICA E ODONTOLÓGICA A SERVIDORES	0,00
(-) SANEAMENTO BÁSICO (EXCETO PARA CONTROLE DE VETORES)	0,00
(-) DESPESAS REALIZADA COM RECURSOS DE TRANSFERENCIAS VOLUNTÁRIAS E OPERAÇÕES DE CRÉDITOS	0,00
<b>VALOR APLICADO</b>	<b>3.865.891,33</b>
<b>PERCENTUAL APLICADO</b>	<b>36,97 %</b>
<b>SUPERAFIT</b>	<b>2.297.527,23</b>

  
\_\_\_\_\_  
RONILSON FRANCISCO DE OLIVEIRA  
PREFEITO MUNICIPAL

  
\_\_\_\_\_  
Waldair Teixeira Gonçalves  
CPF-CE: 011141/0-1